

# ÅRSREDOVISNING





# INBJUDAN TILL

# *bolagsstämma*

**AKTIEÄGARE I KABE HUSVAGNAR AB (PUBL.) KALLAS HÄRMED TILL ORDINARIE BOLAGSSTÄMMA TORSDAGEN DEN 25 APRIL KL 18.00, I KABE HUSVAGNAR AB:S LOKALER I TENHULT, UTANFÖR JÖNKÖPING.**

## ANMÄLAN

Aktieägare, som önskar delta i bolagsstämman, skall dels vara införd i den av VPC AB, förda aktieboken den 15 april 2002, dels anmäla sin avsikt att delta i bolagsstämman till bolaget senast den 24 april 2002, kl 12.00 under adress KABE Husvagnar AB, Box 14, 560 27 Tenhult eller per telefon 036-393700. Aktieägare som låtit förvaltarregistrera sina aktier, måste i god tid före 15 april 2002 genom förvaltares försorg tillfälligt inregistrera aktierna i eget namn för att erhålla rätt att delta vid stämman.

## ÄRENDEN

1. som enligt aktiebolagslagen och bolagsordningen skall förekomma på ordinarie bolagsstämma.
2. ev. övriga ärenden framgår av annonsering i pressen.

## UTDELNING

Styrelsen föreslår 1:75 kr per aktie för 2001 (föregående år 1:25 kr) Avstämmningsdag blir 30 april 2002. Om bolagsstämman beslutar enligt förslaget, beräknas utdelningen bli utsänd av VPC 6 maj 2002.

## EKONOMISK INFORMATION

Information om företagets utveckling avses lämnas under 2002 och 2003 enligt följande:

Kvartalsrapport januari-mars 2002	2002.04.25
Halvårsrapport januari-juni 2002	2002.08.28
Kvartalsrapport januari-september 2002	2002.10.22
Bokslutskommuniké för 2002	2003.01.30

Ovanstående rapporter kan beställas från KABE Husvagnar AB, Box 14, 560 27 Tenhult eller hämtas från KABE:s hemsida på internet: [www.kabe.se](http://www.kabe.se)

● ————— **TENHULT I MARS 2002**  
● ————— **STYRELSEN**

## INNEHÅLLSFÖRTECKNING

<b>INBJUDAN TILL BOLAGSSTÄMMA</b>	2
<b>STYRELSE OCH REVISORER</b>	3
<b>FLERÅRSÖVERSIKT</b>	4
<b>VD HAR ORDET</b>	5
<b>KABE HUSVAGNAR PRODUKTION AB</b>	6
<b>ADRIA CARAVAN AB</b>	7
<b>FLEETWOOD CARAVAN LTD/KAMA FRITID AB</b>	8
<b>FÖRVALTNINGSBERÄTTELSE</b>	9
<b>REDOVISNINGSDATA:</b>	
<b>BALANSRÄKNING</b>	10
<b>RESULTATRÄKNING</b>	11
<b>FINANSIERINGSANALYS</b>	11
<b>NOTER</b>	12
<b>REVISIONSBERÄTTELSE</b>	15



# STYRELSE OCH REVISORER

**KURT  
BLOMQVIST**



**ALF  
EKSTRÖM**



**GÖRAN  
KASTMAN**



**JOHAN  
SVEDBERG**



**BENGT  
ANDERSSON**



**NILS-ERIK  
DANIELSSON**



**KLAS-GÖRAN  
NILSSON**



**STAFFAN  
SVENSSON**

STYRELSE	FÖDD ÅR	LEDAMOT SEDAN	ANSTÄLLNINGAR / ÖVRIGA STYRELSEUPPDRAG	ANTAL AKTIER
Kurt Blomqvist	1925	1963	Ordförande	399.438
Alf Ekström	1956	1984	VD, koncernchef	13.600
Göran Kastman	1945	1995	Bankdirektör FöreningsSparbanken + andra styrelseuppdrag	0
Johan Svedberg	1948	1996	VD Länsförsäkringar, Jönköping Handelskammaren i Jönköping Länsförsäkringsbolagen, Stockholm Investment AB Myran Förvaltnings AB A6 Centrum, andra styrelseuppdrag	0
Bengt Andersson	1944	2001	VD Husqvarna AB VVD AB Electrolux	0
Nils-Erik Danielsson	1944	1998	VD och koncernchef, Ballingslöv Holding AB Vice ordf. Sydsvenska Industrihandelskammaren. + andra styrelseuppdrag.	0
Klas-Göran Nilsson arb. repr	1968	1999	KABE Husvagnar Produktion AB	100
Staffan Svensson arb. repr.	1952	1996	KABE Husvagnar Produktion AB	0

## STYRELSESUPPLEANTER

Maud Blomqvist	1955	1998	KABE Husvagnar Produktion AB	300.000
Anita Svensson	1952	1998		243.500

## REVISORER

Rolf Engdahl	1945	Auktoriserad revisor, Ernst & Young	
Stefan Landström Andersson	1963	Auktoriserad revisor, Ernst & Young	(Understruket uppdrag avser huvudsysselsättning)

## AKTIEÄGARE I KABE HUSVAGNAR AB

(Totalt antal ägare 756)

Andel institutionellt ägande:  
112.000 = 3,1% röster



	Antal aktier	Andel röster
Familjen Blomqvist (4 personer)	1.373.375	75,7%
Länsförsäkringar	112.000	3,1%
Robertron Teknik AB	50.000	1,4%
Andersson Per-Ola	37.400	1,0%
Collectus AB	36.200	1,0%
Ulf Källåker	31.000	0,9%
Segonius Reino	29.600	0,8%
Mäkitalo Håkan	27.800	0,8%
Mäkitalo Robert	25.200	0,7%
Holmer Christer	20.000	0,6%
Övriga	507.425	14,2%
Totalt antal aktier	2.250.000	100%

RESULTATPOSTER	MKR	2001	2000	1999	1998	1997
Nettoomsättning		522,0	408,3	377,5	314,7	290,5
Rörelseresultat		25,7	22,4	16,8	13,2	11,3
Finansnetto		-2,5	-3,1	-2,6	-4,9	-5,3
Resultat efter finansiella poster		23,2	19,3	14,2	8,1	6,0
Årets resultat		16,2	12,6	10,6	5,5	4,2
<b>BALANSPOSTER</b>						
Anläggningstillgångar		64,2	58,9	66,6	66,2	84,4
Fodringar och varulager		213,3	182,6	168,3	154,8	139,6
Likvida medel		40,8	38,9	27,4	21,5	23,1
Summa tillgångar		318,3	280,4	262,3	242,5	247,1
Eget kapital		112,9	99,9	88,6	79,5	74,6
Avsättningar		13,2	9,6	9,7	9,5	10,9
Långfristiga skulder		84,1	89,9	91,1	92,0	107,9
Kortfristiga skulder		108,1	81,0	72,9	61,5	53,7
Summa eget kapital och skulder		318,3	280,4	262,3	242,5	247,1
<b>NYCKELTAL</b>						
Rörelsemarginal	%	4,9	5,5	4,5	4,2	3,9
Sysselsatt kapital	Mkr	208,7	200,2	187,3	177,2	188,4
Soliditet	%	35,5	35,6	33,8	32,8	30,2
Räntabilitet på sysselsatt kapital	%	14,2	12,9	10,8	8,2	6,9
Räntabilitet på eget kapital	%	15,2	13,4	12,6	7,1	5,8
Räntabilitet på totalt kapital	%	9,7	9,2	7,8	6,1	5,4
<b>ÖVRIGT</b>						
Antal anställda	Antal	316	310	300	268	263

AKTIEDATA	2001	2000	1999	1998	1997
Vinst/aktie efter schablonskatt:	7:41	6:16	4:54	2:59	1:92
Vinst/aktie efter full skatt:	7:17	5:60	4:71	2:45	1:88
Eget kapital/aktie:	50:17	44:40	39:38	35:32	33:13
Förslagen utdelning/aktie:	1:75	1:25	1:00	0:75	0:50
Börskurs 31.12:	41:00	33:00	31:10	24:50	33:60
P/E-tal:	6	5	7	9	18
Direktavkastning:	4,3	3,8	3,2	3,0	1,5

## DEFINITIONER

Eget kapital = Synligt eget kapital:  
Beskattat eget kapital och 72% av  
obeskattade reserver.

Rörelsemarginal:  
Rörelseresultat/nettoomsättning

Räntabilitet tot. kapital före skatt (RT):  
Resultat efter ränteintäkter, men före ränte-  
kostnader/genomsnittlig balansomslutning.

Räntabilitet eget kapital efter skatt (RE):  
Resultat efter skatt/genomsnittligt eget kapital.

Soliditet:  
Eget kapital/balansomslutning.

Vinst/aktie efter schablonskatt:  
Resultat efter finansnetto - 28% schablons-  
katt /antal aktier.

Eget kapital/aktie  
Utgående eget kapital/antal aktier.

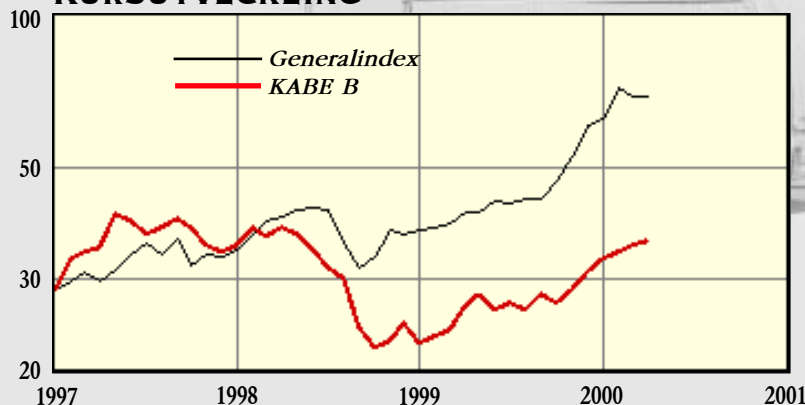
P/E-tal  
Börskurs/vinst per aktie efter 28% schablonskatt.

Direkt avkastning.  
Utdelning/börskurs

Sysselsatt kapital:  
Balansomslutning minskad med icke räntebä-  
rande skulder och avsättningar.

Räntabilitet på sysselsatt kapital:  
Resultat efter ränteintäkter/genomsnittligt  
sysselsatt kapital.

## KURSUUTVECKLING



## VD HAR ORDET

# ÅRET SOM GÅTT

ALF EKSTRÖM VD, KABE HUSVAGNAR AB



År 2001 blev ett förbättrat år för KABE, för sjunde året i rad förbättrade vi resultatet. Omsättningen ökade med 28% till 522,0 Mkr och resultatet med 41% till 23,2 Mkr (år 2000 exklusive 2,9 mkr i SPP-medel). För jämförbara enheter ökade omsättningen med 29% och resultatet med 43%. Resultatet per aktie blev 7,14 kr, en ökning med 28%.

Under året har vi förvärvat importrättigheterna i Sverige och Norge för Adria, det största importmärket i Sverige.

Den totala husvagnsförsäljningen har fortsatt att öka på våra viktigaste marknader. Ordergången har ökat kontinuerligt och vi har förstärkt vår position som den största skandinaviska husvagnsproducenten.

### AFFÄRSIDEN

Företagets affärsidé är att vara ett fullsortimentsföretag vad gäller mobila bostadspersonal- och transportenheter.

KABE-vagnarna har marknadens högsta kvalitet och de är mycket välutrustade och välisolerade. KABE-vagnen är konstruerad för åretruntanvändning i skandinaviskt klimat. Den kraftiga isoleringen ger högsta boendekomfort oavsett om det är 30 grader kallt eller 30 grader varmt utanför.

### DEN SKANDINAVISKA MARKNADEN

Husvagnsmarknaden i Sverige, Norge och Finland har ökat för sjunde året i rad. Däremot har totalmarknaden i Danmark minskat, medan KABE har ökat försäljningen i Danmark.

Försäljningstalen i Skandinavien är fortsatt låga i förhållande till det totala beståndet av vagnar. I Sverige finns totalt 250000 husvagnar och vid en försäljning på 4500 enheter tar det 60 år innan beståndet är förnyat och 60 år är inte livslängden på en husvagn.

Den totala försäljningen av begagnade vagnar har fortsatt att öka och det är framförallt barnfamiljer som har återkommit på marknaden.

### FÖRBÄTTRAD RESULTATNIVÅ.

KABE har under de senaste sju åren haft en positiv utveckling avseende verksamhetsvolym och resultat. En fortsatt



volymökning förbättrar omsättningshastigheten för kapitalet vilket leder till en ökad resultatnivå i företaget. För närmsta året kommer verksamheten däremot att belastas med ökade indirekta kostnader för att fortsatt kunna höja produktionsvolymerna.

### GODA FRAMTIDSUTSIKTER

Genom förvärvet av importverksamheten av Adrias produktsortiment, kommer vi kunna erbjuda marknaden ett komplett sortiment av husvagnar och husbilar. Vi kommer i Sverige att stärka våra positioner hos återförsäljarna samtidigt som vi i Norge och Finland kommer att få ökade volymer som möjliggör att vi kan bygga upp kompletta försäljningsorganisationer på dessa marknader.

Vi kommer att ytterligare öka modellutbudet och marknadsanpassningen av de

högkvalitativa Ädelstens- och Royalvagnarna, vilket är en förutsättning för att öka försäljningen på exportmarknaderna. De senaste årens satsning på husbilar börjar nu ge resultat och vi kommer med våra nya modeller av KABE Travelmaster att öka marknadsandelen i Sverige.

KABE:s möjligheter är beroende av utvecklingen av privatkonsumtionen och konsumenternas möjlighet att investera i kapitalvaror.

Löneökningar, sänkta inkomstskatter, en låg räntenivå och en fortsatt låg inflation kommer långsiktigt leda till ökad privatkonsumtion och därmed till en positiv utveckling av husvagns- och husbilsförsäljning.

### RÖRELSEMARGINAL.

Under senare år har rörelsemarginalen förbättrats och vår målsättning har varit att uppnå en marginal på 7 % på en treårsperiod. Förvärvet av importverksamheten av Adria husvagnar och husbilar gör att det tidigare målet 8 % justeras.

### UTDELNING

Styrelsen har för avsikt att föreslå bolagsstämman höjd utdelning till 1:75 per aktie. Höjningen hänger samman med vår strategi att utdelningen skall variera med företagets långsiktiga intjänandeförmåga. Målsättningen är att utdelningen skall uppgå till 20-30% av resultatet efter skatt.

### UTSIKTER FÖR 2002

En fortsatt positiv utveckling av husvagnsförsäljningen i Norden. Förbättrade möjligheter att öka exporten till Holland och Tyskland. Ökade volymer av vagnar genom förvärvet av Adriaimporten. Verksamheten i England har förbättrats. Allt detta gör att resultatutvecklingen för koncernen kommer att vara fortsatt god.



# KABE HUSVAGNAR PRODUKTION AB

År 2001 var ett framgångsrikt år för KABE. Omsättningen ökade med 23% till 299,9 Mkr och resultatet med 44% till 14,4 Mkr. Den främsta orsaken till resultatförbättringen är att årets produktionsvolymerna har gett ett bättre kapacitetsutnyttjande och att produktmixen har förändrats till fler större och dyrare husvagnar.

## Försäljningsorganisation

Försäljningen av KABE-vagnar sker genom 80 fristående återförsäljare. Hos samtliga återförsäljare sker också konsumentförsäljning av förtält och fritidsartiklar från systerbolaget KAMA Fritid AB.

## Marknadsutveckling

Den totala husvagnsförsäljningen i Norden uppgick under år 2001 till 13709 vagnar mot 13749 st föregående år. De för KABE viktigaste marknaderna Sverige, Norge och Finland ökade återigen medan danska marknaden minskade med knappt 600 enheter. Nedgången i Danmark är från en hög nivå och föregående års siffra blev oräddvisande för bra för cirka 900 vagnar var ersättningsvagnar efter storm- och hagelskador.

KABE ligger kvar på en marknadsandel på drygt 20 % i Sverige. Marknadsandelen har ökat inom segmentet dyrare och större vagnar, men minskat inom segmentet billigare och mindre vagnar.

## Produktsier

KABE:s modellprogram består av tre modellserier Royal-, Ädelstens- och Eurolightserien.

Royal- och Ädelstensmodellerna är de mest välutrustade och dyraste på marknaden. Eurolightserien konkurrerar med tyska och slovenska lågprisfabrikat.

Under året har vi lanserat flera nya modeller av både Royal-

och Ädelstenvagnar. Ett större modellutbud är viktigt för att få vagnar anpassade för olika marknader, för behoven är olika i t.ex. Norge och Danmark. Detta beror både på viktbestämmelser, om vagnarna används hela året, utrustningsnivån på campingplatserna, etc.

Antalet Eurolightvagnar har under året legat på en låg nivå beroende på att produktionen inriktades på Royal- och Ädelstenvagnar efter förvärvet av försäljningsrätten för Adria:s produktsortiment.

## Produktion

Under året har vi ökat produktionen med xx%. Vi har ökat effektiviteten och samtidigt behållit en hög kvalitet på vagnarna.

Under året har en ny limanläggning och en ny CNC-styrd fräs installerats. Under 2002 kommer investeringar göras för att möjliggöra produktion av två vagnsmodeller samtidigt.

## Konkurrenter

De största svenskproducerade konkurrenterna är Polar och Cabby. Av de importerade vagnarna är det slovenska Adria, finska Solifer och tyska Hobby och Knaus som är störst.

Under året har lågprisvagnar från Adria och Hobby ökat sina marknadsandelar.

Finska Solifer visar däremot på en fortsatt tillbakagång på den svenska marknaden. Under de senaste åren har flera andra tyska fabriker försökt bryta sig in på den svenska marknaden, men det har inte lyckats utan det är de etablerade märkena som bibehåller sina marknadspositioner.

## Export

Exportandelen har fortsatt att öka och uppgår till 38 % (35) av totalförsäljningen. Exporten har ökat på samtliga marknader. Det är vår målsättning att fortsatt öka exportandelen för att förbättra riskspridningen i framtiden genom att ha flera marknader att arbeta på.

Vi har stärkt vår ställning i Norge, vilket är viktigt för att vi på denna marknad framförallt säljer större och dyrare vagnar.

Vi har till den finska marknaden gjort en helt ny mellanklassvagn. Genom förvärvet av Adria i Finland har vi erhållit tillräckliga försäljningsvolymerna för en ny organisation med anställd personal som skall hantera denna marknad.

I Danmark har vi lyckats öka försäljningen något fastän marknaden har fallit kraftigt. Detta beror på att vi sedan tre år har en agent med ett rikäckande återförsäljarnät och det är varje år fler återförsäljare i gruppen som tar upp KABE.

I Holland har vi nu fyra återförsäljare och vi kommer fortsatt öka försäljningen ju mer KABE blir känt på marknaden.

I Tyskland har vi gjort insatser för att erhålla fler återförsäljare. Nu har vi två återförsäljare för tillfället men vi kommer att öka insatserna under året för att erhålla en bättre representation på denna marknad.

## Husbilar

Husbilsmarknaden har fortsatt att öka och uppgår år 2001 till 2797 husbilar (2505) sammanlagt i Sverige, Norge och Finland.

Vi har under året fortsatt utvecklingen av modellerna och vi har nu två karosser med fyra olika planlösningar av vår husbil KABE Travelmaster. Husbilsmarknaden domineras av tyska och italienska fabriker. Vår Travelmaster är utvecklad för att kunna användas året runt i skandinaviskt klimat, detta klarar ingen importerad husbil. Husbilsköparna är ofta kunder vilka tidigare inte använt ett rullande fritidsfordon, varför det tar längre tid att öka förståelsen hos brukarna om KABE:s unika kundfördelar.

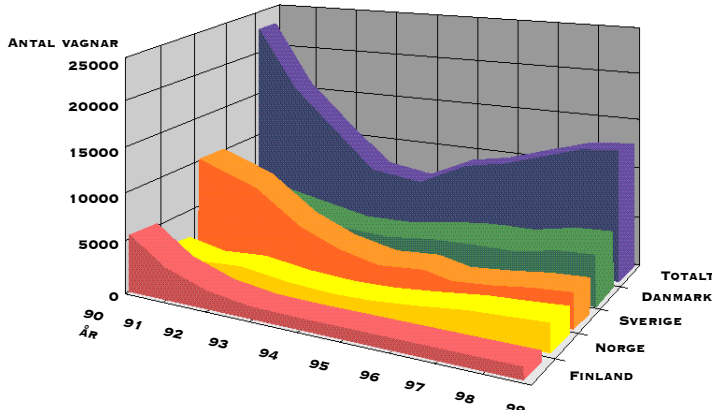
Vi har under året producerat 50 husbilar och vi kommer inom en tvåårsperiod öka årsproduktionen till 150 enheter.

## År 2002

Vi kommer under 2002 att få en ytterligare volymtillväxt men vi tvingas under året att belasta resultatet med kostnader för att fortsatt kunna höja produktionsvolymerna.



TOTALT REGISTRERINGAR PÅ HUSVAGNAR I NORDEN



# ADRIA CARAVAN AB

Från 2001.07.01 övertogs importverksamheten av Adrias hela produktprogram i Sverige och Norge. En helt ny försäljningsorganisation med totalt sju anställda har byggts upp i Tenhult. Från 2002.01.01 har även importverksamheten med Adrias produktprogram i Finland förvärvat. Omsättningen för perioden uppgår till 53,8 Mkr (0) med ett resultat på 0,7 Mkr (0).

## Försäljningsorganisation

Försäljningen av Adria husvagnar och husbilar sker genom 60 fristående återförsäljare, av vilka ca 70 % även säljer Kabes sortiment.

## Marknadsutveckling

Adria har sålts i Sverige sedan mitten av sextiotalet. Sedan 1992 då den tidigare importören Skandinavien Caravan Center AB i Karlstad tog över importen har Adrias marknadsandel kontinuerligt ökat. Idag är Adria det största importmärket med en marknadsandel på 17% och är efter KABE det mest sålda märket i Sverige.

Adria har framförallt fått framgångar hos förstagångsköparna och barnfamiljerna. Adrias framgångar hänger samman med att det är en välutrustad vagn med högre kvalitet än motsvarande Tyska vagnar, men med lägre priser.

## Produktserier

Husvagnarna är indelade i tre modellserier. C-serien som är den mest sålda innehåller en hög utrustningsnivå och är bredare än vagnarna i övriga serier. B-serien är utrustade helt enligt centraleuropeisk standard. A-serien har instegsmodeller för nya köpare och är lätta att dra för de flesta bilarna i mellanklassen. Husbilarna som säljs under varumärket Adriatik innehåller en hög utrustningsnivå. Men de ligger också i en högre prisnivå än vad tyska och italienska bilar gör varför det är svårare att erhålla samma höga marknadsandel för husbilar som för husvagnar.

## Export

Adria har inte haft något utbyggt återförsäljarnät varken i Norge eller i Finland. På båda dessa marknader kommer marknadsandelen att öka nu när Kabes nät kommer att användas för distributionen av hela sortimentet. På båda exportmarknaderna kommer flera nya modeller av den enklare B-serien att marknadsföras.

## År 2002

Adria verksamheten kommer att öka koncernens resultat under 2002. Vinster finns också att göra i att samordna marknadsaktiviteter med Kabes verksamhet. Marginalen för importverksamhet är cirka 4 % varför den sänker koncernens totala nettomarginal.





# KAMA FRITID AB

KAMA svarar för försäljning av husvagnsförtält (Isabella), husvagnstillbehör och fritidsartiklar. Omsättningen uppgick under 2001 till 88,7 Mkr (76,9) med ett resultat på 7,9 Mkr (8,3). Försämringen av resultatet beror dels på föregående års allokering av SPP-medel 0,5 Mkr och dels att det försämrade värdet av svenska kronan har resulterat i valutaförluster på 0,8 mkr.

## Försäljningsorganisation

Försäljningen sker genom 300 fristående återförsäljare i Sverige, Norge och Finland.

## Marknadsutveckling

Målsättningen är att bygga upp kompletta Kama-butiker hos återförsäljarna. Profileringen i butikerna förstärker företagets marknadsledande position på tillbehör och fritidsartiklar. Investeringar i data-system görs kontinuerligt för att underlätta beställningsförfarande och förbättra leveranssäkerheten till återförsäljarna. Under året har även nytt försäljningsmaterial framarbetats för att öka exponeringen av produktsortimentet över Internet. Husvagnsförtältets betydelse för brukande av husvagnar har under senare år ökat och KAMA har 60% av marknaden i Sverige. Husvagnsbeståndet ökar kontinuerligt beroende på den låga utskrotningen, vilket medför en ökad försäljning av reservdelar och tillbehör. Den ökade husbilsförsäljningen leder också till en större efterfrågan på speciella husbilstillbehör.

## Produktsortiment

KAMA har marknadens bredaste sortiment av artiklar för mobilt boende och reservdelar för husvagnar. Stora investeringar har gjorts i olika förpackningssystem för att underlätta distributionen och exponera produkterna på ett bättre sätt hos återförsäljarna. För förtälten har Isabella-tälten förstärkt sin andel av leveranserna till nya husvagnar. Till begagnade vagnar har de nya Ventura-tälten mottagits mycket väl och tagit marknadsandelar inom det billigare segmentet.

## Konkurrenser

Det finns idag inget annat företag i Sverige som erbjuder det stora sortiment som KAMA Fritid AB gör. KAMA har verksamhet i Norge och Finland. På dessa marknader konkurrerar man med företagen Kroken Caravan AS och Caravan Tukko OY.

## Utsikter för 2002

KAMA Fritid kommer att ha en positiv utveckling av både försäljning och resultat under 2002. Detta beroende på att tillbehörs- och reservdelsförsäljningen inte påverkas i någon större omfattning av konjunkturförändringar och att utbyggnaden av KAMA butiker kommer leda till en högre försäljning.



## FLEETWOOD CARAVAN LTD

Verksamheten startade 1967 och fabriken ligger i Long Melford i området East Anglia. Företaget förvärvades under 1987 av KABE. Produktionen uppgår till 700 vagnar per år och antalet anställda är 85 personer. Omsättningen var år 2001 80,9 Mkr (71,9) med ett resultat på -3,2 (-2,3).

### Försäljningsorganisation

Försäljningen sker genom 40 fristående återförsäljare. Återförsäljarna har ofta flera olika fabrikat som de representerar.

### Marknadsutveckling

Den totala husvagnsregistreringen i England är drygt 20000 enheter per år. Fleetwoods marknadsandel ligger kvar på drygt 3%.

### Produktserier

Fleetwood tillverkar och säljer husvagnar under varumärkena Heritage, Colchester och Symfoni. Under de senaste fyra åren har stora insatser gjorts för att öka Fleetwoods andel inom segmentet större och dyrare vagnar, där marginalerna är högre.

Under 2001 har ytterligare modeller av de dyrare och exklusiva Heritage-modellerna tagits fram. Fleetwood har erhållit flera branschutmärkelser för de nya vagnarna, bland annat blev en av de nya Heritage-modellerna utsedd som årets bästa husvagn 2002.

Under 2001 har stora marknadsförings- och mässkostnader tagits för att höja försäljningen.

Detta har gett resultat och orderingången har under hösten ökat med 75% jämfört med de senaste åren.

### Produktion

Under ändringen av Fleetwoods produktprogram mot dyrare och mer exklusiva vagnar blev det vissa kvalitetsproblem i produktionen under år 2000, vilket har fört med sig stora kostnader även



under år 2001. Stora insatser gjordes under 2001 för att förändra konstruktionen och monterings sättet av vagnarna, allt för att säkerställa kvaliteten och effektiviteten i produktionen. Åtgärderna har nu givet resultat och garantikostnaderna har sänkts. Den höjda orderingången gör nu att produktionsvolymen skall höjas under 2002. I planen ligger att höja produktionen med 15% till 900 vagnar under 2002.

### Export

Det höga värdet på pundet under det senaste året har gjort det omöjligt att få lönsamhet på export av vagnar och exportverksamheten ligger därför nere tills vidare.

### Utsikter för 2002

Den försäljningsökning som började under 2001 kommer att fortsätta under 2002. Därmed kommer volymerna att öka och därmed också resultatet. Under 2002 bedöms ett mindre positivt resultat uppnås.



# FÖRVALTNINGSBERÄTTELSE

Årsredovisning för KABE Husvagnar AB (publ) 556097-2233 avseende räkenskapsåret 1.1-31.12.2001.

## Styrelseberättelse

Utöver det konstituerande styrelsesammanträdet har styrelsen under året hållit fem ordinarie, protokollförda sammanträden.

I KABEs styrelse finns inga speciella utskott eller kommittéer utan alla frågor hanteras av styrelsen i sin helhet.

## Förändringar i koncernen

Under året (2001-07-01) har importverksamheten för Sverige och Norge med Adria husvagnar och husbilar förvärvats. Verksamheten bedrivs i det helägda dotterbolaget Adria Caravan AB, med säte i Tenhult. Från 2001.12.31 har även importverksamheten för Adria husvagnar och husbilar i Finland förvärvats. Förvärvet av importagenturen är ett led i målsättningen att renodla koncernens verksamhet till produktion och försäljning av produkter för fritidsmarknaden.

Under året har koncernens fraktverksamhet med transport av husvagnar lagt över i ett separat bolag KABE Transport AB. Verksamheten omsätter ca 3000 kkr och den bedrevs tidigare i Kabe Husvagnar Produktion AB. Orsaken till förändringen är att vi genom att ha verksamheten i ett separat bolag då kan ta transportuppdrag från utomstående företag.

## Koncernens fakturering och resultat

Koncernens totala fakturering blev 521954 kkr. (få 408307). För jämförbara enheter ökade omsättningen med 29%.

Resultatet efter finansiella intäkter och kostnader uppgick till 23151 kkr (19257). I resultatet för 2000 ingår jämförelseförstörande poster på 2929 kkr avseende allokerade medel från SPP. Resultatet efter skatt uppgick till 16130 kkr (12599). För jämförbara enheter ökade resultatet med 43%.

## KABE Husvagnar Produktion AB

Husvagnstillverkningen är den dominerande delen av koncernens verksamhet. Omsättningen uppgick till 299937 kkr. (244281) med ett resultat på 14395 kkr (9963).

Försäljningen sker genom 80 återförsäljare och omsättningen fördelas enligt följande, Sverige 63% (65), Norge 20% (19), Finland 9% (8), Danmark 5% (4), Holland 2% (2) och Tyskland 1% (2).

Under år 2001 var totalmarknaden i Norden var 13709 vagnar, vilket är oförändrat jämfört med föregående år. Husvagnsförsäljningen har under de senaste åren ökat varje år i Sverige, Norge och Finland, däremot har försäljningen minskat i Danmark. Nedgången i Danmark är från en mycket hög nivå, men för KABE har däremot försäljningen ökat något i Danmark.

På den för KABE viktigaste marknaden, den svenska, har KABE behållit en marknadsandel på drygt 20 %. Husvagnsbranschen inte drabbats av någon tillbakagång som andra kapitalprodukter har gjort under år 2001.

Förbättringen av resultatet jämfört med föregående år beror på bättre kapacitetsutnyttjande i fabriken samtidigt som produktionen har förändrats till fler större och dyrare vagnar. Det försämrade värdet av svenska kronan har däremot medfört valutaförluster på inköpt material. Marginalerna har försämrats beroende på ökande importen av tyska och slovenska lågprisvagnar.

Husbilförsäljningen har fortsatt förbättrats och totalt ökade försäljningen i Sverige med 8% till 1041 husbilar. Det är framförallt tyska och italienska husbilar som säljs. Kabes husbil Travelmaster är utvecklad för att möta en ökad efterfrågan av husbilar som kan användas hela året i skandinaviskt klimat. Under året har 50 husbilar byggts och målet är att fördubbla produktionen under år 2002. Under lanserades KABE Travelsmaster Hi och under de närmsta åren kommer fler Skandinavianspassade modeller lanseras.

## Adria Caravan AB

Företaget har drivits sedan 2001.07.01 och omsättningen uppgår till 53769 (0) med ett resultat på 688 kkr (0).

Verksamheten omfattar försäljning av Adria husvagnar och husbilar i Sverige och Norge. Från 2002.01.01 har även importverksamheten i Finland förvärvats. Totalvolymen uppgår till ca 1200 enheter varav 1000 husvagnar och 200

husbilar. Därav säljs 800 enheter i Sverige, 200 i Norge och 200 i Finland. Idag är Adria det största importmärket i Sverige och det finns stora potentialer att förbättra marknadsandelar i både Norge och Finland.

Sedan förvärvet av verksamheten har en helt ny separat försäljningsorganisation byggts upp i Tenhult.

En viss samordning av återförsäljarkåren har skett, men detta arbete kommer framförallt intensifieras i Norge och Finland där möjligheten med att hitta nya starkare återförsäljare är stor med en samordning av fabriken Kabe och Adria.

## Fleetwood Caravan LTD

Verksamheten består av produktion av husvagnar till den engelska marknaden. Fleetwood startades i mitten av 60-talet och verksamheten bedrivs i staden Long Melford i East Anglia området.

Omsättningen för året var 71497 kkr (71497), med ett resultat på -3203 kkr (-2300).

Fleetwood marknadsförs under tre modellserier Heritage, Colchester och Serenad. Totalmarknaden i England har under året varit oförändrad och företagets marknadsandel är ca 3 %.

Under föregående år tillsattes ny ledning för att komma tillrätta med problemen kvaliteten och effektiviteten i produktionen. Ett åtgärdsprogram har inletts och framförallt inriktades arbetet på att förbättra kvaliteten. Nya modeller har också utvecklats och bl.a. motog Fleetwood branschutmärkelsen för årets bästa husvagn i England för årsmodell 2002. Under hösten har orderingen förbättrats kontinuerligt och arbetet har inletts för att höja produktionsvolymen, vilket kommer att leda till ett förbättrat resultat under 2002. Exportmöjligheterna är fortsatt begränsad beroende på det höga pundvärdet.

## KAMA Fritid AB

KAMA Fritid AB säljer fritidsartiklar, förtält till husvagnar samt reservdelar till olika husvagnsfabriker. I Norge säljs företagets produkter genom dotterbolaget KAMA Fritid AS och i Finland genom OY KAMA Fritid AB.

Omsättningen uppgick till 88667 kkr (76904) med ett resultat på 7866 kkr (8328). Försäljningen av tillbehör och förtält följer den ökade försäljningen av nya och begagnade vagnar. Försäljningen av reservdelar ökar kontinuerligt beroende på att husvagnsbeståndet ökar varje år beroende på att utskrotningen är mycket låg.

Försämringen av resultatet hänger dels samman med att valutaförluster pga det försämrade värdet på svenska kronan och dels att det föregående år ingick 550 kkr som allokerade SPP-medel i resultatet.

## KABE Hus AB

I verksamheten finns ett industrihotell på 11000 m<sup>2</sup> i Nyland utanför Kramfors och ett 1/3 ägande i företaget Nordfarbo AB i Nyland.

Omsättningen uppgick till 2592 kkr (2322) med ett resultat på 193 kkr (146).

Hyresintäkterna har under året ökat beroende på bättre uthyrningsgrad. Under året har inte heller verksamheten belastats med några kostnader för anpassningar av lokalerna för hyresgästernas verksamheter.

I Norfarbo har under perioden fortsatt utveckla sandwichkonstruktion för produktion av så kallade teknikhus. De första provleveranserna av hus vilka skall användas vid utbyggnaden av de nya 3G mobiltelefonnäten har under året gjorts.

## Miljöpåverkan

Koncernen bedriver tillstånds- och anmälningspliktig verksamhet i ett intressebolag. Nordfarbo AB bedriver produktion av sandwichelement vilket påverkar den yttre miljön genom utsläpp i luft. Verksamheterna som omfattas av tillstånds- och anmälningsplikt omfattar endast en mindre del av företagets produktion.

TILL BOLAGSSTÄMMANS FÖRFOGANDE STÅR FÖLJANDE	
Balanserad vinst	14190799
Årets resultat	2684701
	16875500
STYRELSEN OCH VERKSTÄLLANDE DIREKTÖREN FÖRESLÅR FÖR MODERBOLAGET FÖLJANDE DISPOSITION	
Till aktieägarna utdelas 1:75 kr/aktie	2812500
Till nästa år överföres	14063000
	16875500

Resultatet för verksamhetsåret, ställningen samt finansiering framgår av efterföljande resultaträkning, balansräkning och finansieringsanalys jämte noter för koncern och moderbolag.  
Tenhult den 7-4-2001

Kurt Blomqvist Ordförande	Nils-Erik Danielsson	Alf Ekström Verkst. dir.	Bengt Andersson
Göran Kastman	Klas-Göran Nilsson Personal repr.	Johan Svedberg	Staffan Svensson Personal repr.

Vår revisionberättelse har avgivits den 10-4-2002

Rolf Engdahl  
auktorerad revisor

Stefan Landström Andersson  
auktorerad revisor

## BALANSRÄKNING

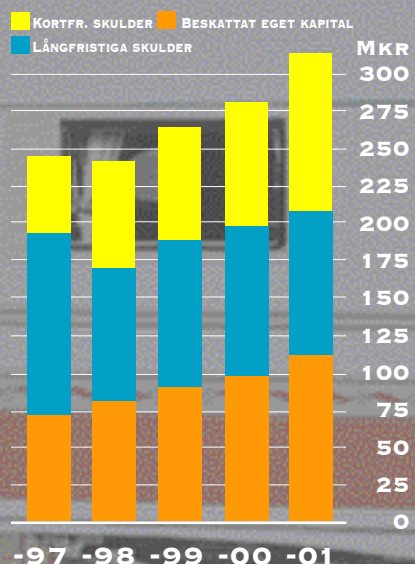
## TILLGÅNGAR

Tkr	Koncernen		Moderbolaget	
	2001	2000	2001	2000
<b>Anläggningstillgångar</b>				
<i>Immateriella anläggningstillgångar</i>				
Tomträtt (Not 11)	175	188	0	0
Distributionsrätt (Not 11)	5400	0	0	0
	5575	188	0	0
<i>Materiella anläggningstillgångar</i>				
Byggnader och mark (Not 12)	42408	42831	18148	19550
Maskiner och andra tekniska anläggningar (Not 13)	10099	10485	302	394
Inventarier, verktyg och installationer (Not 14)	2	3	0	0
	52509	53319	18450	19944
<i>Finansiella anläggningstillgångar</i>				
Andelar i koncernföretag (Not 15)	-	-	15686	15686
Andelar i intressebolag (Not 16)	4940	3372	575	575
Andelar långfristiga fordringar	1229	2006	314	761
	6169	5378	16575	17022
<b>Summa</b>	<b>64253</b>	<b>58885</b>	<b>35025</b>	<b>36966</b>
<b>Omsättningstillgångar</b>				
<i>Varulager mm</i>				
Råvaror och förnödenheter	46628	44071	0	0
Varor under tillverkning	1948	2075	0	0
Färdiga varor	62967	65170	0	0
	111543	111316	0	0
<i>Kortfristiga fordringar</i>				
Kundfordringar	96460	66982	649	28
Fordringar hos koncernföretag	-	-	30380	28278
Övriga fordringar	2442	1954	861	41
Förutbetalda kostnader och upplupna intäkter (Not 17)	2883	2436	249	163
	101785	71372	32139	28510
<i>Kassa och bank</i>	40756	38843	1098	2778
<b>Summa</b>	<b>254084</b>	<b>221531</b>	<b>33236</b>	<b>31288</b>
<b>SUMMA TILLGÅNGAR</b>	<b>318337</b>	<b>280416</b>	<b>68262</b>	<b>68254</b>

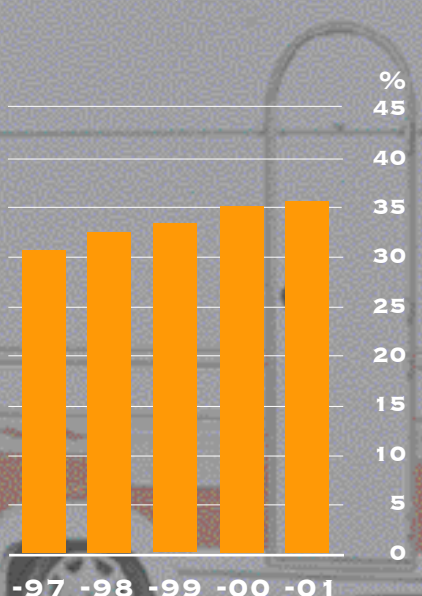
## EGET KAPITAL OCH SKULDER

Tkr	Koncernen		Moderbolaget	
	2001	2000	2001	2000
<b>Eget kapital (Not 18)</b>				
<i>Bundet eget kapital</i>				
Aktiekapital (Not 19)	11250	11250	11250	11250
Bundna reserver/Reservfond	33616	29129	2250	2250
	44866	40379	13500	13500
<i>Fritt eget kapital</i>				
Fria reserver/Balanserad vinst	51887	45214	12617	12670
Årets resultat	16130	12685	3613	2759
	68017	57899	13230	15429
<b>Summa</b>	<b>112883</b>	<b>98278</b>	<b>29730</b>	<b>28929</b>
<b>Obeskattade reserver (Not 20)</b>	<b>-</b>	<b>-</b>	<b>18696</b>	<b>18400</b>
<b>Summa</b>	<b>-</b>	<b>-</b>	<b>18696</b>	<b>18400</b>
<b>Avsättningar</b>				
Uppskjuten skatt	12183	10738	1368	1446
Övriga avsättningar (Not 21)	1000	450	0	-
	13183	11188	1368	1446
<b>Skulder</b>				
<i>Långfristiga skulder</i>				
Skulder till kreditinstitut (Not 22)	84100	89918	15519	16420
<i>Kortfristiga skulder</i>				
Skulder till kreditinstitut (Not 22)	11734	10358	900	900
Leverantörsskulder	70702	48986	147	1
Skatteskuld	1458	1419	459	1106
Övriga skulder	3814	4654	251	203
Upplupna kostnader och förutbetalda intäkter (Not 23)	20463	15615	1192	849
	108171	81032	2949	3059
<b>Summa</b>	<b>192271</b>	<b>180508</b>	<b>18468</b>	<b>19479</b>
<b>SUMMA EGET KAPITAL OCH SKULDER</b>	<b>318337</b>	<b>280416</b>	<b>68262</b>	<b>68254</b>
<i>Ställda säkerheter (Not 24)</i>	147264	142926	36375	36375
<i>Ansvarförbindelser (Not 25)</i>	15398	4982	37871	19000

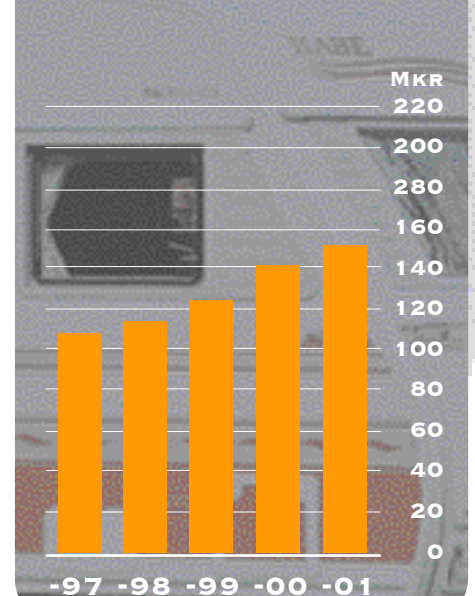
## KAPITALSTRUKTURENS UTVECKLING



## SOLIDITET



## RÖRELSEKAPITAL

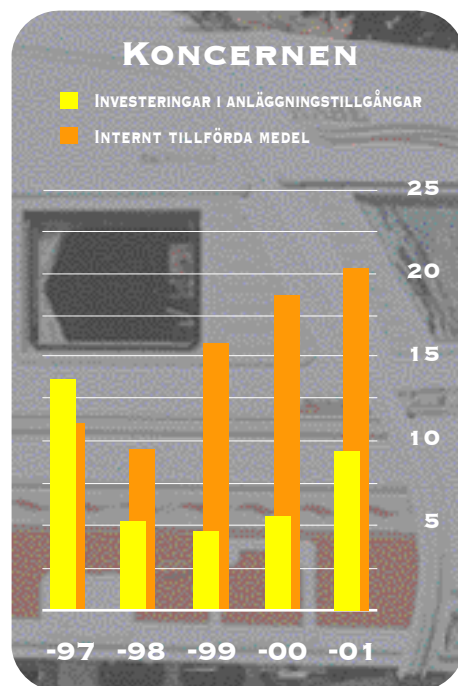
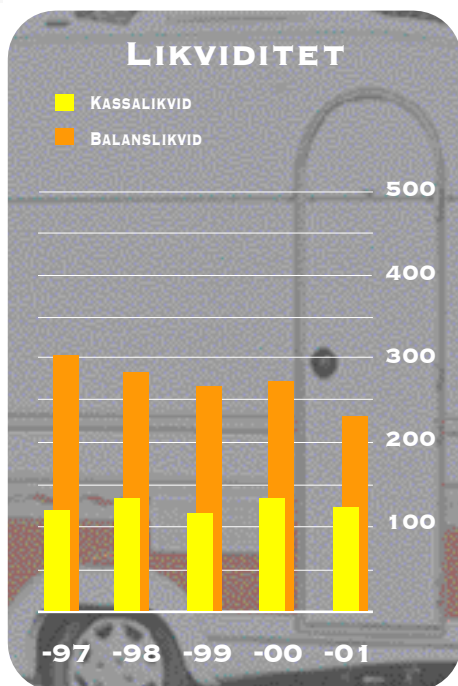

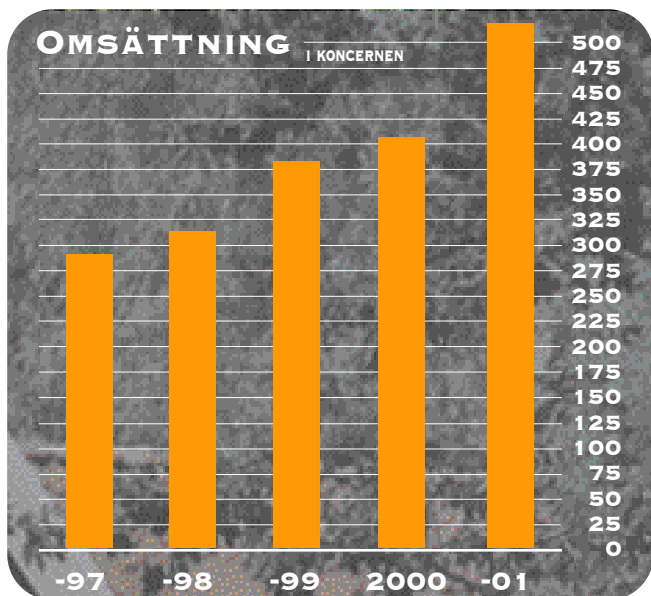




# RESULTATRÄKNING FINANSIERINGSANALYS

Tkr	Koncernen		Moderbolaget	
	2001	2000	2001	2000
Nettoomsättning (Not 1)	521954	408307	7422	7392
Kostnad för sålda varor	-444081	-345299	-1652	-1716
<b>Bruttoresultat</b>	<b>77873</b>	<b>63008</b>	<b>5770</b>	<b>5676</b>
Försäljningskostnader	-28142	-23163	-65	-67
Administrationskostnader	-22374	-19983	-4999	-4514
Återbäring från SPP (Not 2)	0	2929	0	832
Övriga rörelseintäkter	0	0	0	2364
Övriga rörelsekostnader	-1631	-348	-2	0
<b>Rörelseresultat (Not 1,2,3,4,5,6,7,8)</b>	<b>25726</b>	<b>22443</b>	<b>704</b>	<b>4291</b>
Res. från andelar i intressebolag	1568	1389	0	0
Ränteintäkter	1786	1226	2589	1951
Räntekostnader	-5928	-5801	-1157	-1571
<b>Resultat efter finansiella poster</b>	<b>23152</b>	<b>19257</b>	<b>2136</b>	<b>4671</b>
Bokslutsdispositioner (Not 9)	-	-	-296	-836
Skatt på årets resultat (Not 10)	-7022	-6572	-531	-1076
<b>Årets resultat</b>	<b>16180</b>	<b>12685</b>	<b>1309</b>	<b>2759</b>

Tkr	Koncernen		Moderbolaget	
	2001	2000	2001	2000
Tillförda medel				
Resultat efter finansiella poster	23152	19257	2136	4671
Avskrivningar som belastat resultatet (Not 5)	4821	5232	1494	1530
Vinst/förlust vid försäljning av inventarier och aktier	-125	320	0	-2364
Skatter	-7022	-6658	-531	-1151
<b>Från årets verksamhet internt tillförda medel</b>	<b>20826</b>	<b>18151</b>	<b>3099</b>	<b>2686</b>
Medel tillförda/bunda i rörelsen				
Varulager	-227	-13046	0	0
Rörelsefordringar	-30413	-1346	-3629	-6830
Avsättningar	3625	-855	1368	0
Rörelseskulder	27139	8103	-110	66
<b>Nettofinansiering från årets verksamhet</b>	<b>124</b>	<b>11007</b>	<b>-2371</b>	<b>-4078</b>
Investeringar				
Investeringar i immateriella anläggningstillgångar	-6000	0	0	0
Investeringar i materiella anläggningstillgångar	-3645	-5482	0	0
Invest. i aktier och andelar	-1568	-1240	0	0
Långfristiga fordringar	778	-1807	447	-561
Försäljning av aktier	-	11256	0	0
Försäljning av övriga anläggningstillgångar	370	197	0	6400
<b>Kassaflöde från investeringsverksamheten</b>	<b>-10065</b>	<b>2924</b>	<b>447</b>	<b>5839</b>
Finansiella transaktioner				
Skulder till kreditinstitut	-5818	-1228	-901	-900
Ändrade redovisningsprinciper	-1630	-	-1446	0
Koncernbidrag	-	-	3200	3652
Aktuell skatt på koncernbidrag	-	-	-895	-1022
Omräkningsdifferenser	1289	954	0	0
Utdelning till aktieägare	-2813	-2250	-2813	-2250
<b>Kassaflöde från finansieringsverksamheten</b>	<b>-8972</b>	<b>-2524</b>	<b>-2855</b>	<b>-520</b>
<b>FÖRÄNDRING AV LIKVIDA MEDEL</b>	<b>1913</b>	<b>11407</b>	<b>-1680</b>	<b>1241</b>



## Redovisnings- och värderingsprinciper

*Allmänt*

Årsredovisningen har upprättats enligt årsredovisningslagen och Redovisningsrådets rekommendationer.

*Fordringar*

Fordringar upptas det lägsta av nominellt värde och det belopp varmed de beräknas inflyta.

*Fordringar och skulder i utländsk valuta*

Fordringar och skulder i utländsk valuta har värderats till balansdagens kurs, alternativt terminkurs. Realiserade och orealiserade kursdifferenser avseende den löpande affärsverksamheten har redovisats rörelseresultatet.

*Varulager*

Varulagret har värderats till det lägsta av anskaffningsvärdet enligt den så kallade först in / först ut principen (FIFO) och verkliga värdet. Erforderligt avdrag för inkurans har gjorts.

*Ändrade redovisningsprinciper*

Redovisningsprinciperna har ändrats med beaktande av Redovisningsrådets rekommendation RR 9 Inkomstskatter. Effekten av byte av redovisningsprincip framgår av not 10 Skatt på årets resultat samt not 18 Förändring av eget kapital. Jämförelseårets resultat- och balansräkningar har omräknats för att uppnå jämförbarhet mellan åren. I den inledande flerårsöversikten har inte omräkning skett av år 1997 - 1999 då effekten av den ändrade redovisningsprincipen inte är av materiell betydelse.

*Koncernredovisning*

I Kabe-koncernens resultat- och balansräkningar ingår Kabe Husvagnar AB (publ) och de bolag där Kabe Husvagnar AB, direkt eller indirekt, vid årets utgång ägde ett bestämmande inflytande. Koncernredovisningen har upprättats enligt förvärvsmetoden. Skillnaden mellan anskaffningsvärdet på aktier i dotterbolag och motsvarande förvärvsvärden har fördelats på mark och byggnader. Övervärde på byggnader avskrivs med 4%.

Vid konsolidering av de utländska dotterbolagens balansräkningar har tillgångar och skulder omräknats efter vid bokslutsdagen gällande valutakurser. De utländska dotterbolagens resultaträkningar har omräknats efter årets genomsnittskurser. Eventuella omräkningsdifferenser förs dirket mot koncernens bundna egna kapital.

Som intresseföretag beaktas de företag som inte är dotterbolag, men där moderbolaget direkt eller indirekt innehar 20% eller mer av rösterna för samtliga andelar. Andelar i intressebolag redovisas enligt den så kallade kapitalandelsmetoden. Se även not 16.

NOT 1	Nettoomsättningen per affärsområde	
<i>Koncernen kkr</i>	2001	2000
Husvagnar	423571	302907
Tillbehör	90597	80411
Verkstadsproduktion	0	17076
Övrigt	7786	7913
	521954	408307
Nettoomsättningen fördelar sig på geografiska marknader enligt följande		
<i>kkr</i>	2001	2000
Sverige	322474	254435
Norge	75283	51831
Finland	23617	15729
Tyskland	3257	3200
Danmark	10453	7206
Holland	5597	3959
Storbritannien	80866	71947
Övriga länder	407	0
Totalt	521954	408307
Moderbolagets intäkter fördelar sig enligt följande		
<i>Moderbolaget kkr</i>	2001	2000
Administrationsarvoden	7209	7197
Övrigt	209	189
Summa	4	6
	7244	7392

## NOT 2 Fordran Alecta (tidigare SPP)

Under år 2000 erhöles besked från Alecta om återbetalning av Alectas överskottsmedel. Nominellt uppgick återbärningen till 3 665 kkr. Vid diskontering har en ränta på 5% använts. Det kvarvarande diskonterade beloppet, 2 216 kkr, redovisas som tillgång i balansräkningen fördelat på kort- och långfristig fordran.

NOT 3	Medeltalet anställda, löner m.m.					
Medeltalet anställda fördelade på kvinnor och män						
	2001			2000		
<i>Koncernen</i>	Män	Kvinnor	Totalt	Män	Kvinnor	Totalt
Sverige	201	30	231	206	31	237
Storbritannien	82	3	85	70	3	73
	283	33	316	276	34	310
<i>Moderbolaget</i>						
Sverige	3	2	5	3	2	5
Löner, andra ersättningar och sociala kostnader						
	2001			2000		
<i>Koncernen</i>	Styrelse och VD	Övriga anställda	Totalt	Styrelse och VD	Övriga anställda	Totalt
Löner och andra ersättningar	2281	68558	70839	3173	66262	69435
varav tantiem	(0)	(0)	(0)	(0)	(0)	(0)
sociala kostn.	884	21582	22688	1070	21683	22753
varav pensionskostnader	(357)	(2777)	(3134)	(437)	(2209)	(2646)
	3165	90140	93527	4243	87945	92188
<i>Moderbolaget</i>						
Löner och andra Ersättningar	1072	1099	2171	888	1028	1916
varav tantiem till styrelse och VD	0	0	0	0	0	0
sociala kostn.	381	418	722	461	418	879
varav pensionskostnader	(213)	(52)	(265)	(167)	(47)	(214)
	1453	1517	2970	1349	1446	2795

I enlighet med bolagsstämmans beslut om arvoden till styrelsen har under 2000 utbetalts 258.300 kr. Till ordförande Kurt Blomqvist har utbetalts 73.800 kr som arvode för årets styrelsuppdrag. Lön till verkställande direktör har uppgått till 814.000 kr. Härutöver har bolaget tecknat en pensionsförsäkring för verkställande direktör till skattemässigt maximal avdragsgill premie inom ramen för allmän pensionsplan. Inga andra avtal beträffande avgångsvederlag eller pensionsplan föreligger. För övriga personer i koncernledningen finns sedvanliga pensionsutfästelser inom ramen för allmän pensionsplan. För dessa personer finns inga särskilda avtal beträffande avgångsvederlag eller uppsägningstider.

NOT 4	Rörelseresultat per affärsområde	
<i>Koncernens kkr</i>	2001	2000
Husvagnar	12649	7345
Tillbehör	9223	9499
Verkstadsproduktion	0	-68
Övrigt	853	5667
Totalt	25725	22443
Eliminering av internvinst har skett vid försäljning av husvagnar till intressebolag.		

NOT 5	Avskrivningar			
Avskrivningar enligt plan fördelar sig enligt följande				
	Kostnad sålda varor	Fsg-kostn.	Adm-kostn.	Summa
<i>Koncernen 2001</i>				
Tomträtt och utv. kost.	0	613	0	613
Byggnad-mark	2012	94	7	2113
Maskiner & andra tekn. anläggningar	1577	400	137	1961
Inventarier	0	1	0	0
Summa	3569	1108	144	4821
<i>Moderbolaget 2001</i>				
Byggnad mark	1402	0	0	1402
Maskiner & andra tekn. anläggningar	0	0	93	93
Inventarier	0	0	0	0
Summa	1402	0	93	1495



**NOT 6 Inköp och försäljning mellan koncernbolag**

Av moderbolagets intäkter avsåg 6,6 mkr intäkter från koncernbolag. Några inköp från koncernbolag har ej förekommit under året.

**NOT 7 Leasingavtal**

Koncernen har leasingavtal som klassificeras som finansiella leasingavtal. Dessa har behandlats som operationella leasingavtal. Koncernens framtida åtaganden för dessa avtal uppgår till följande belopp.

Avgifter som förfaller 2002	1948548
efter 2002	6054043
Leasingavgifter betalda under 2001	1498949

**NOT 8 Skatt på årets resultat**

Koncernen	2001	2000
Till Bolagets revisionsföretag (Ernst & Young AB) har arvode utgått:		
- För revisions uppdrag	177	108
- För andra uppdrag	126	115

**Koncernen**

Till moderbolagets revisionsföretag har arvode utgått	2001	2000
- För revisions uppdrag	532	251
- För andra uppdrag	126	116
- Till övriga revisorer har arvode utgått för revisionsuppdrag	151	162

**NOT 9 Bokslutsdispositioner**

Moderbolaget	2001	2000
Återföring av periodiseringsfond	440	49
Avsättningar till periodiseringsfond	-1790	-1940
Skillnad mellan bokförd avskrivning och avskrivningar enligt plan	1054	1055
Summa	-296	-836

**NOT 10 Skatt på årets resultat**

Koncernen	2001	2000
Aktuell skattekostnad	-5576	-5575
Uppskjuten skattekostnad avseende temporära skillnader	-1446	-997
Redovisad skattekostnad	-7022	-6572

**Moderbolaget**

Aktuell skattekostnad	-1505	-2173
Aktuell skatt på koncernbidrag	896	1023
Uppskjuten skattekostnad avseende temporära skillnader	78	74
Summa	-531	-1076

**NOT 11 Tomträtt och Utvecklingskostnader**

Tomträtt (Avskrivning enligt plan 3,3% per år) 2000

Koncernen	2001	2000
Ingående anskaffningsvärde	400	400
Förvärv under året	0	0
Utgående ackumulerade anskaffningsvärden	400	400
Ingående avskrivningar	212	199
Årets avskrivningar	13	13
Utgående ackumulerade avskrivningar enligt plan	225	212
Utgående planenligt restvärde	175	188

Utvecklingskostnader (Avskrivningar enligt plan 20% per år)

Koncernen	2001	2000
Ingående anskaffningsvärde	0	2300
Försäljning under året	6000	-2300
Utgående ackumulerade anskaffningsvärden	6000	0
Ingående avskrivningar	0	700
Årets avskrivningar	600	240
Försäljning under året	0	-940
Utgående ackumulerade avskrivningar enligt plan	600	0
Utgående planenligt restvärde	5400	0

**NOT 12 Byggnader och mark**

(Avskrivningar enligt plan 3-5% per år)

	Koncernen		Moderbolaget	
	2001	2000	2001	2000
Ingående anskaffningsvärde	64125	70701	40778	40778
Valutaförändring	780	146	0	0
Nyanskaffningar	995	283	0	0
Försäljningar och utrangeringar	0	-7005	0	0
Omklassificering	0	0	0	0
Utgående ackumulerade anskaffningsvärden	65900	64125	40778	40778
Ingående avskrivningar	31891	31322	25877	24440
Valutaförändring	191	24	0	0
Försäljningar och utrangeringar	0	-1569	0	0
Omklassificering	0	0	0	0
Årets avskrivningar	1832	2114	1402	1437
Utgående ackumulerade avskrivningar	33914	31891	27279	25877
Utgående ackumulerade uppskrivningar netto	10422	10597	4650	4650
På moderbolagets uppskrivning görs 4% avskrivning, vilken redovisas som bokslutsdisposition				
Utgående planenligt restvärde	42408	42831	18149	19551
Taxeringsvärde byggnader Svenska delen	30134	30058	23686	23633
Taxeringsvärde mark Svenska delen	6241	6221	3895	3886

**NOT 13 Maskiner och andra tekniska anläggningar**

(Avskrivningar enligt plan 12% per år)

	Koncernen		Moderbolaget	
	2001	2000	2001	2000
Ingående anskaffningsvärde	42883	52213	16746	16746
Valutaförändring	189	-23	0	0
Inköp	1821	5199	0	0
Försäljningar och utrangeringar	-245	-14506	0	0
Omklassificering		0	0	0
Utgående ackumulerade anskaffningsvärde	44648	42883	16746	16746
Ingående avskrivningar	32398	41052	16352	16259
Valutaförändring	57	-28		
Försäljningar och utrangeringar		-11314		
Omklassificering		0		0
Årets avskrivningar	2094	2688	93	93
Utgående ackumulerade avskrivningar	34549	32398	16445	16352
Utgående planenligt restvärde	10099	10485	301	394

**NOT 14 Inventarier, verktyg och andra installationer**

(Avskrivningar enligt plan 10% per år)

	Koncernen		Moderbolaget	
	2001	2000	2001	2000
Ingående anskaffningsvärde	371	371	0	0
Inköp	0	0	0	0
Försäljningar och utrangeringar	0	0	0	0
Utgående ackumulerade anskaffningsvärden	371	371	0	0
Ingående avskrivningar enligt plan	368	367	0	0
Försäljningar och utrangeringar	0	0	0	0
Årets avskrivningar	1	1	0	0
Utgående ackumulerade avskrivningar	369	368	0	0
Utgående planenligt restvärde	2	3	0	0

NOT 15		Aktier i dotterbolag					
	Organisationsnr.	Säte	Innehav %	Nominellt värde		Bokfört värde	
				2001	2000	2001	2000
KABE Husvagnar Produktion AB	556075-7832	Jönköping	100	400	400	395	395
KABE Transport AB	556269-1633	Jönköping	100	100	100	50	50
KAMA Fritid AB	556122-9807	Jönköping	100	100	100	3150	3150
KABE Hus AB	556269-1625	Kramfors	100	100	100	50	50
Fleetwood Caravan LTD		Long Melford, (GB)	100	210	210	7156	7156
Adria Caravan AB	556269-1591	Jönköping	100	4500	4500	4885	4885
Summa				5410	5410	15686	15686

NOT 16		Aktier i intressebolag					
	Organisationsnr.	Säte	Innehav %	Koncernen Bokfört värde		Moderbolag Bokfört värde	
				2001	2000	2001	2000
KABE Uthyrnings AB	556542-5930	Jönköping	46	1926	1289	575	575
AB Nordfarbo	556523-6972	Kramfors	33	3014	2083	-	-
Summa				4940	3372	575	575

NOT 17		Förutbetalda kostnader och upplupna intäkter			
		Koncernen		Moderbolaget	
		2001	2000	2001	2000
Upplupna intäkter		502	280	0	0
Förutbetalda kostnader		2381	2156	249	163
Summa		2883	2436	249	163

NOT 18		Förändring av eget kapital			
		Aktie- kapital	Bundna reserver	Fria reserver	Totalt
Koncernen					
Ingående eget kapital enl fastställd balansräkning för föregående år		11250	29129	59529	99908
Effekt av ändrade redovisningsprinciper				-1630	1630
Ingående eget kapital justerat enl ny redovisningsprincip		11250	29129	57899	98278
Omräkningsdifferenser			1288		1288
Återföring av bundna fonder			-44	44	
Förskjutning mellan bundna och fria reserver			3243	-3243	
Utdelning				-2813	-2813
Årets vinst				16130	16130
UB		11250	33616	68017	112883
Moderbolaget					
Belopp vid årets ingång		11250	2250	16875	30375
Effekt av ändrade redovisningsprinciper				-1446	-1446
Utdelning				-2813	-2813
Erhållna koncernbidrag				3200	3200
Aktuell skatt på koncernbidrag				-895	-895
Årets resultat				1309	1309
Belopp vid årets utgång		11250	2250	16230	29730

NOT 19		Aktiekapital	
Den 31 december 2001 bestod aktiekapitalet av 2.250.000 aktier med ett nominellt värde av 5 kr per aktie. Samtliga aktier är fria. Uppdelningen på de olika aktieslagen är följande			
			Antal
Serie A (20 röster/aktie)			150.000
Serie B (1 röst/aktie)			2.100.000
Totalt antal			2.250.000

NOT 20		Obeskattade reserver	
		2001	2000
Moderbolaget			
Ack. överskrivningar maskiner och inventarier		233	228
Ack. överskrivningar byggnader och mark		11128	12177
Periodiseringsfond tax 96		0	440
Periodiseringsfond tax 97		655	655
Periodiseringsfond tax 98		789	789
Periodiseringsfond tax 99		541	541
Periodiseringsfond tax 00		1630	1630
Periodiseringsfond tax 01		1940	1940
Periodiseringsfond tax 02		1790	-
Summa		18696	18400

Uppskjuten skatteskuld ingår med	2001	2000
	5235	5152

NOT 21		Övriga avsättningar			
		Koncernen		Moderbolaget	
		2001	2000	2001	2000
Garantiavsättningar		1000	450	0	0

NOT 22		Skulder till kreditinstitut	
Av koncernens låneskulder förfaller 27,4 mkr senare än 5 år. Motsvarande belopp för moderbolaget uppgår till 11,9 mkr. Koncernens checkkredit på 38 mkr är redovisad brutto.			

NOT 23		Övriga upplupna kostnader och förutbetalda intäkter			
		Koncernen		Moderbolaget	
		2001	2000	2001	2000
Semester- och löneskuld		8988	7474	157	131
Sociala avgifter		6567	5026	382	245
Upplupna kostnader		4908	3115	653	473
Summa		20463	15615	1192	849

NOT 24		Ställda säkerheter			
		Koncernen		Moderbolaget	
		2001	2000	2001	2000
För skulder till kreditinstitut					
Fastighetsinteckningar		46735	49997	32635	32635
Företagsinteckningar		100368	92768	3740	3740
Övriga ställda säkerheter					
Likvida medel		161	161	0	0
Summa		147264	142926	36375	36375

NOT 25		Ansvarsförbindelser			
		Koncernen		Moderbolaget	
		2001	2000	2001	2000
Borgensförbindelser för dotterbolag		-	-	24000	19000
Borgensförbindelser för leasingkontrakt		15398	4982	13871	0
Övriga ansvarsförbindelser		0	0		0
Summa		15398	4982	37871	19000



## TILL BOLAGSSTÄMMAN I KABE HUSVAGNAR AB (PUBL.)

Org.nr 556097-2233

Vi har granskat årsredovisningen, koncernredovisningen och bokföringen samt styrelsens och verkställande direktörens förvaltning i KABE Husvagnar AB (publ.) för räkenskapsåret 2001. Det är styrelsen och verkställande direktören som har ansvaret för räkenskapshandlingarna och förvaltningen. Vårt ansvar är att uttala oss om årsredovisningen, koncernredovisningen och förvaltningen på grundval av vår revision.

Revisionen har utförts i enlighet med god revisionssed i Sverige. Det innebär att vi planerat och genomfört revisionen för att i rimlig grad försäkra oss om att årsredovisningen och koncernredovisningen inte innehåller väsentliga fel. En revision innefattar att granska ett urval av underlagen för belopp och annan information i räkenskapshandlingarna. I en revision ingår också att pröva redovisningsprinciperna och styrelsens och verkställande direktörens tillämpning av dem samt att bedöma den samlade informationen i årsredovisningen och koncernredovisningen. Som underlag för vårt uttalande om ansvarsfrihet har vi granskat väsentliga beslut, åtgärder och förhållanden i bolaget för att kunna bedöma om någon styrelseledamot eller verkställande direktören är ersättningsskyldig mot bolaget. Vi har även granskat om någon styrelseledamot eller verkställande direktören på annat sätt har handlat i strid med aktiebolagslagen, årsredovisningslagen eller bolagsordningen. Vi anser att vår revision ger oss rimlig grund för våra uttalanden nedan.

Årsredovisningen och koncernredovisningen har upprättats i enlighet med årsredovisningslagen och ger därmed en rättvisande bild av bolagets och koncernens resultat och ställning i enlighet med god redovisningssed i Sverige.

Vi tillstyrker att bolagsstämman fastställer resultaträkningen och balansräkningen för moderbolaget och för koncernen, disponerar vinsten i moderbolaget enligt förslaget i förvaltningsberättelsen och beviljar styrelsens ledamöter och verkställande direktören ansvarsfrihet för räkenskapsåret.

● ————— **TENHULT 18 MARS 2002**  
● ————— **AUKTORISERAD REVISOR ROLF ENGDAHL**  
● ————— **AUKTORISERAD REVISOR STEFAN LANDSTRÖM ANDERSSON**

## VÄGEN TILL



# KABE

KABE HUSVAGNAR AB (PUBL.) ————— ●  
Box 14 - 560 27 TENHULT ————— ●  
TEL 036-39 37 00 ————— ●  
FAX 036-39 37 37 ————— ●  
E-POST KABE@KABE.SE ————— ●  
HEMSIDA WWW.KABE.SE ————— ●