

# ÅRSREDOVISNING



**KABE**

2000

## INBJUDAN TILL

# *bolagsstämma*

**AKTIEÄGARE I KABE HUSVAGNAR AB (PUBL.) KALLAS HÄRMED TILL ORDINARIE BOLAGSSTÄMMA TISDAGEN DEN 29 MAJ KL 18.00, I KABE HUSVAGNAR AB:S LOKALER I TENHULT, UTANFÖR JÖNKÖPING.**

### ANMÄLAN

Aktieägare, som önskar delta i bolagsstämman, skall dels vara införd i den av VPC AB, förda aktieboken den 19 maj 2001, dels anmäla sin avsikt att delta i bolagsstämman till bolaget senast den 24 maj 2001, kl 12.00 under adress KABE Husvagnar AB, Box 14, 560 27 Tenhult eller per telefon 036-39 37 00. Aktieägare som låtit förvaltarregistrera sina aktier, måste i god tid före 19 maj 2001 genom förvaltares försorg tillfälligt inregistrera aktierna i eget namn för att erhålla rätt att delta vid stämman.

### ÄRENDEN

1. Ärenden som enligt aktiebolagslagen och bolagsordningen skall förekomma på ordinarie bolagsstämma.
2. Ev. övriga ärenden framgår av annonsering i pressen.

### UTDELNING

Styrelsen föreslår 1:25 kr per aktie för år 2000 (föregående år 1:00 kr) Avstämningsdag blir 1 juni 2001.  
Om bolagsstämman beslutar enligt förslaget, beräknas utdelningen bli utsänd av VPC 7 juni 2001.

### EKONOMISK INFORMATION

Information om företagets utveckling avses lämnas under 2001 och 2002 enligt följande:

Kvartalsrapport januari-mars 2001	2001.05.03
Halvårsrapport januari-juni 2001	2001.08.14
Kvartalsrapport januari-september 2001	2001.10.25
Bokslutskommuniké för 2001	2002.01.30

Ovanstående rapporter kan beställas från KABE Husvagnar AB, Box 14, 560 27 Tenhult eller hämtas från KABE:s hemsida på internet: [www.kabe.se](http://www.kabe.se)


- TENHULT I APRIL 2001
- STYRELSEN

## INNEHÅLLSFÖRTECKNING

INBJUDAN TILL BOLAGSSTÄMMA	2
STYRELSE OCH REVISORER	3
FLERÅRSÖVERSIKT	4
VD HAR ORDET	5
KABE HUSVAGNAR PRODUKTION AB	6
FLEETWOOD CARAVAN LTD	7
KAMA FRITID AB	8
FÖRVALTNINGSBERÄTTELSE	9
REDOVISNINGSDATA:	
BALANSRÄKNING	10
RESULTATRÄKNING	11
FINANSIERINGSANALYS	11
NOTER	12
REVISIONSBERÄTTELSE	15



## STYRELSE OCH REVISORER



STYRELSE	FÖDD ÅR	LEDAMOT SEDAN	ANSTÄLLNINGAR / ÖVRIGA STYRELSEUPPDRAG	ANTAL AKTIER
Kurt Blomqvist	1925	1963	<u>Ordförande</u>	399.438
Alf Ekström	1956	1984	<u>VD, koncernchef</u>	13.600
Göran Kastman	1945	1995	<u>Bankdirektör FöreningsSparbanken</u> + andra styrelseuppdrag	0
Johan Svedberg	1948	1996	<u>VD Länsförsäkringar, Jönköping</u> <u>Handelskammaren i Jönköping</u> <u>Länsförsäkringsbolagen, Stockholm</u> <u>Investment AB Myran</u> <u>Förvaltnings AB A6 Centrum, andra styrelseuppdrag</u>	0
Nils-Erik Danielsson	1944	1998	<u>VD och koncernchef, Ballingslöv Holding AB</u> <u>Vice ordf. Sydsvenska Industrihandelskammaren.</u> + andra styrelseuppdrag.	0
Klas-Göran Nilsson arb. repr	1968	1999	<u>KABE Husvagnar Produktion AB</u>	100
Staffan Svensson arb. repr.	1952	1996	<u>KABE Husvagnar Produktion AB</u>	0
<b>STYRELSESUPPLEANTER</b>				
Maud Blomqvist	1955	1998	<u>KABE Husvagnar Produktion AB</u>	300.000
Anita Svensson	1952	1998	<u>Cramo AB</u>	243.500
<b>REVISORER</b>				
Rolf Engdahl	1945		Auktoriserad revisor, Ernst & Young	
Stefan Landström Andersson	1963		Auktoriserad revisor, Ernst & Young	

(Understruket uppdrag avser huvudsysselsättning)

### AKTIEÄGARE I KABE HUSVAGNAR AB

(Totalt antal ägare 732)

Andel institutionellt ägande:  
112.000 = 3,1% röster

	Antal aktie	Andel röster
Familjen Blomqvist (4 personer)	1.373.375	75,7%
Länsförsäkringar	112.000	3,1%
Robertron Teknik AB	50.000	1,4%
Källåker Ulf o bolag	40.700	1,1%
Sigonius Reino	29.600	0,8%
Andersson Per-Ola	37.000	1,0%
Holmer Christer	26.900	0,7%
Mäkitalo Nils-Håkan	20.210	0,6%
Mäkitalo Robert	14.800	0,4%
Övriga	545.415	15,2%
Totalt antal aktier	2.250.000	100%

## FLERÅRSÖVERSIKT

RESULTATPOSTER	Mkr	2000	1999	1998	1997	1996
Nettoomsättning		408,3	377,5	314,7	290,5	243,7
Rörelseresultat		22,4	16,8	13,2	11,3	11,8
Finansnetto		-3,1	-2,6	-4,9	-5,3	-8,4
Resultat efter finansiella poster		19,3	14,2	8,1	6,0	3,4
Årets resultat		12,6	10,6	5,5	4,2	2,6
<b>BALANSPOSTER</b>						
Anläggningstillgångar		58,9	66,6	66,2	84,4	80,7
Fordringar och varulager		182,6	168,3	154,8	139,6	130,8
Likvida medel		38,9	27,4	21,5	23,1	19,1
Summa tillgångar		280,4	262,3	242,5	247,1	230,6
Eget kapital		99,9	88,6	79,5	74,6	69,0
Avsättningar		9,6	9,7	9,5	10,9	12,3
Långfristiga skulder		89,9	91,1	92,0	107,9	109,1
Kortfristiga skulder		81,0	72,9	61,5	53,7	40,2
Summa eget kapital och skulder		280,4	262,3	242,5	247,1	230,6
<b>NYCKELTAL</b>						
Rörelsemarginal	%	5,5	4,5	4,2	3,9	4,8
Sysselsatt kapital	Mkr	200,2	187,3	177,2	188,4	184,2
Soliditet	%	35,6	33,8	32,8	30,2	29,9
Räntabilitet på sysselsatt kapital	%	12,9	10,8	8,2	6,9	7,0
Räntabilitet på eget kapital	%	13,4	12,6	7,1	5,8	3,7
Räntabilitet på totalt kapital	%	9,2	7,8	6,1	5,4	5,6
<b>ÖVRIGT</b>						
Antal anställda	Antal	310	300	268	263	245

## AKTIEDATA

	2000	1999	1998	1997	1996
Vinst/aktie efter schablonskatt:	6:16	4:54	2:59	1:92	1:09
Vinst/aktie efter full skatt:	5:60	4:71	2:45	1:88	1:15
Eget kapital/aktie:	44:40	39:38	35:32	33:13	30:67
Föreslagen utdelning/aktie:	1:25	1:00	0:75	0:50	0:40
Börskurs 31.12:	33:00	31:10	24:50	33:60	28:50
P/E-tal:	5	7	9	18	26
Direktavkastning:	3,8	3,2	3,0	1,5	1,4

## DEFINITIONER

Eget kapital = Synligt eget kapital:  
Beskattat eget kapital och 72% av  
obeskattade reserver.

Rörelsemarginal:  
Rörelseresultat/nettoomsättning

Räntabilitet tot. kapital före skatt (RT):  
Resultat efter ränteintäkter, men före ränte-  
kostnader/genomsnittlig balansomslutning.

Räntabilitet eget kapital efter skatt (RE):  
Resultat efter skatt/genomsnittligt eget kapital.

Soliditet:  
Eget kapital/balansomslutning.

Vinst/aktie efter schablonskatt:  
Resultat efter finansnetto - 28% schablonskatt  
/antal aktier.

Eget kapital/aktie  
Utgående eget kapital/antal aktier.

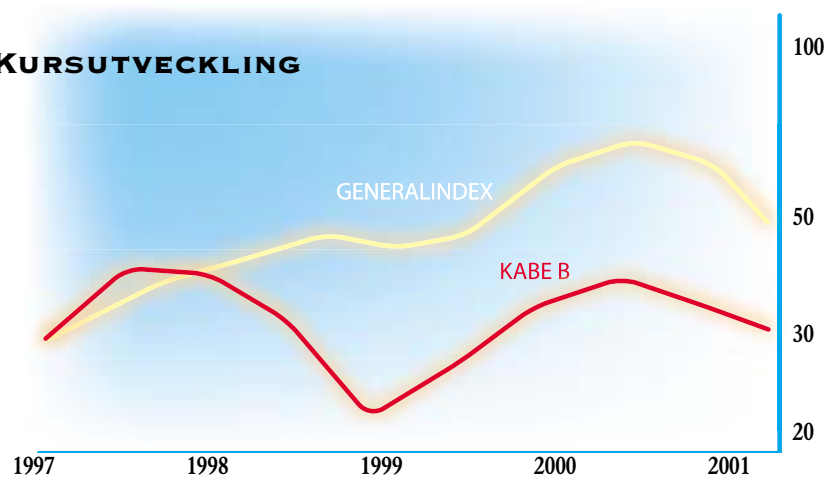
P/E-tal  
Börskurs/vinst per aktie efter 28% schablon-  
skatt.

Direkt avkastning.  
Utdelning/börskurs

Sysselsatt kapital:  
Balansomslutning minskad med icke ränte-  
bärande skulder och avsättningar.

Räntabilitet på sysselsatt kapital:  
Resultat efter ränteintäkter/genomsnittligt  
sysselsatt kapital.

## KURSENTVECKLING



## VD HAR ORDET

# ÅRET. SOM GÅTT

ALF EKSTRÖM VD, KABE HUSVAGNAR AB

2000 blev ett förbättrat år för KABE, det var sjätte året i rad som vi ökade resultatet. Omsättningen ökade med 8% till 408,3 Mkr och resultatet med 15% till 16,3 Mkr (inkl SPP-medel 36% till 19,3 Mkr). För jämförbara enheter ökade omsättningen med 15% till 391,2 Mkr och resultatet med 35% till 19,5 Mkr. Resultatet per aktie blev 5,60 kr, en ökning med 19%.



Under året har husvagnsförsäljningen fortsatt att öka på våra viktigaste marknader. Vår ordergång har ökat kontinuerligt och vi har stärkt vår marknadsledande position i Norden. Vi har under året även avyttrat det förlustbringande dotterbolaget IRAM AB.

### AFFÄRSIDÉ

Företagets affärsidé är att vara ett fullsortimentsföretag vad gäller mobila bostads-, personal- och transportenheter. KABE-vagnarna har marknadens högsta kvalitet och de är mycket välutrustade och välisolerade. KABE-vagnen är konstruerad för åretruntanvändning i skandinaviskt klimat. Den kraftiga isoleringen ger högsta boendekomfort oavsett om det är 30 grader kallt eller 30 grader varmt ute.

### STARK SKANDINAVISK MARKNAD

Den skandinaviska husvagnsmarknaden har ökat för sjätte året i rad. Försäljningstalen är ändå fortsatt låga i förhållande till de stora volymer som såldes i slutet av 80-talet och i början av 90-talet. KABE:s andel på de viktigaste marknaderna Sverige, Norge och Finland har ökat med 31% till 1284 vagnar och för årets totala ökning på dessa tre marknader står KABE för 30%, en så hög andel har vi

aldrig tidigare lyckats uppnå. Den totala försäljningen av begagnade vagnar har också fortsatt att öka och det är glädjande att notera att barnfamiljerna har återkommit som kunder på både nya och begagnade vagnar under året.

### FÖRBÄTTRAD RESULTATUTVECKLING

KABE har under de senaste åren haft en positiv utveckling avseende verksamhetsvolym och resultat. Resultatet har under en fyraårsperiod mer än tredubblats. Med en volymhöjning förbättras omsättningshastigheten för kapitalet vilket leder till en ökad resultatnivå i företaget.

### GODA FRAMTIDSUTSIKTER

Med vårt kompletta produktprogram kommer vi att kunna förbättra marknadspositionerna i Sverige samtidigt som försäljningen av de högkvalitativa Ädelstenvagnarna kommer att kunna öka på alla exportmarknader. Med den nya Eurolightserien kommer vi också att kunna konkurrera med den billiga importen och på det sättet skapa en starkare ställning ute hos våra återförsäljare. Husvagns- och fritidsartikelsmarknaden kommer att drabbas av en konjunkturavmattning. Nedgången kommer dock inte

att bli lika stor som tidigare då försäljningsnivån vid nuvarande högkonjunktur inte blev lika hög som vid tidigare toppar. Satsningen på husbilar kommer också att vara ett nytt positivt verksamhetsområde för KABE.

KABEs möjligheter är beroende av utvecklingen av privatkonsumtionen och konsumenternas möjlighet att investera i kapitalvaror.

Löneökningar, sänkta inkomstskatter, en låg ränta och en fortsatt låg inflation kommer att långfristigt leda till en ökad privatkonsumtion och därmed till en positiv utveckling av husvagnsförsäljningen på lång sikt.

### RÖRELSEMARGINAL

Under senare år har rörelsemarginalen förbättrats och vår målsättning är att uppnå en marginal på 8% inom en treårsperiod.

### UTDELNING

Styrelsen har för avsikt att föreslå bolagsstämman höjd utdelning till 1:25 kr per aktie. Höjningen hänger samman med vår strategi att utdelningen skall variera med företagets långsiktiga intjänandeförmåga. Målsättningen är att utdelningen skall uppgå till 20-30% av resultatet efter skatt.

### UTSIKTER FÖR ÅR 2001

Till följd av en fortsatt positiv utveckling av husvagnsförsäljningen i Norden och beroende på att verksamheten i England nu bedöms uppnå ett nollresultat, kommer resultatutvecklingen i koncernen fortsatt vara god. Detta givetvis under förutsättning att det inte sker någon kraftig konjunkturavmattning under år 2001.

Tenhult, mars 2001

Alf Ekström



## KABE HUSVAGNAR PRODUKTION AB

År 2000 var ett framgångsrikt år för KABE. Omsättningen ökade med 23% till 244,3 Mkr och resultatet ökade med 96% till 10,3 Mkr. Den främsta orsaken till resultatförbättringen är att årets högre produktionsvolym har gett ett bättre kapacitetsutnyttjande. Däremot har vi fortsatt tagit kostnader för utbildning och introduktion av nyanställd produktionspersonal.

### FÖRSÄLJNINGSGRUPP

Försäljningen av KABE-vagnarna sker genom 80 fristående återförsäljare. Hos samtliga återförsäljare sker också konsumentförsäljning av tält och fritidstillbehör från systerbolaget KAMA Fritid AB.

### MARKNADSUTVECKLING

Den totala husvagnsförsäljningen i Norden har fortsatt att öka under år 2000 och totalt registrerades 13549 vagnar, en ökning med 13%. För KABE:s del ökade försäljningen med 30% till 1344 vagnar.



På den svenska marknaden ökade totalmarknaden med 19% till 4088 vagnar. För KABE:s del var ökningen 31% till 922 vagnar. Detta innebar att marknadsandelen ökade till 23%, en av de högsta marknadsandelarna för ett enskilt husvagnsmärke i Sverige någonsin. KABE:s marknadsposition har ytterligare förstärkts på större och dyrare vagnar, medan däremot de importerade vagnarna har ökat marknadsandelen på sortimentet av billigare vagnar.

### PRODUKTSERIER

KABE:s modellprogram består av tre modellserier, Royal-, Ädelstens- och Eurolightserien. Royal- och Ädelstensmodellerna är de mest välutrustade och dyraste på marknaden. Eurolightserien skall konkurrera med de billigare tyska och slovenska lågprisvagnarna, vilka nu återigen ökar sina andelar när marknaden växer.

Den stora efterfrågan på Royal- och Ädelstenvagnar gjorde att vi lade ut tillverkningen av inredningar till Eurolightvagnarna på en underleverantör. Denne underleverantör misslyckades helt med att leverera inredningar i planerad omfattning och kvalitet under året varför produktionen av Eurolightvagnarna inte har kommit upp till förväntad volym. Vi har för modellåret 2002 beslutat att tillverka all inredning oavsett modellserie i vår egen snickerifabrik.



### PRODUKTION

Under de senaste fyra åren har vi ökat produktionen med drygt 20% per år. Effektiviteten har samtidigt förbättrats och vi har behållit den höga kvaliteten på vagnarna. Vi har också under året iordningställt en helt ny separat produktionsanläggning för husbilar. Under 2001 kommer maskininvesteringar att göras i husvagnslinjen för att ytterligare höja produktionskapaciteten.

### KONKURRENTER

De största svenskproducerade konkurrenterna är Polar och Cabby. Varumärket Sävsjö som producerades i Polarfabriken har lagts ner. Av de importerade vagnarna är det slovenska Adria, finska Solifer och tyska Hobby och Knaus som är störst. Under året har framförallt lågprisvagnar från Adria stärkt sin ställning som största importerade märke. Även Hobby och Knaus har ökat, dock i mindre omfattning. Däremot visar finska Solifer på en fortsatt tillbakagång på den svenska marknaden.

### EXPORT

Exportandelen är 35% av totalförsäljningen. Exporten av vagnar har ökat på samtliga exportmarknader, förutom Finland. Det har varit en målmedveten satsning för att öka riskspridningen i framtiden genom att ha fler marknader att arbeta på.

Den totala husvagnsförsäljningen har ökat på alla marknader i Norden. Vi har stärkt vår ställning i Norge, vilket är viktigt då vi på denna marknad framförallt säljer större och dyrare vagnar. I Finland har vi sagt upp vår agent och arbetar istället direkt med våra återförsäljare. Vi kommer att öka antalet återförsäljare i Finland under de närmsta åren.

I Danmark har vi en importör med ett rikstäckande återförsäljarnät.

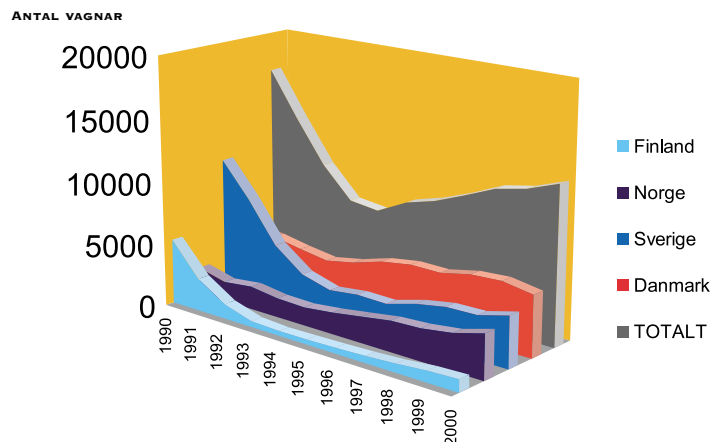
Vi har under året tagit upp tre nya återförsäljare i Holland och två nya i Tyskland. Vi kommer under de närmsta åren fortsätta satsningen på en utökning av återförsäljarnätet på dessa marknader.

### HUSBILAR

Husbilsmarknaden har fortsatt öka och uppgår år 2000 till 2505 husbilar (2208) sammanlagt i Sverige, Norge och Finland. Husbilsköpare är ofta nya kunder vilka tidigare inte har använt ett rullande fritidsfordon. Vi har under året utvecklat en halvintegrerad husbilmodell och idag erbjuder vi två karosser och fem olika planlösningar av vår husbil, KABE Travelmaster.

Vi har under året producerat 40 husbilar. Genom investering i en ny produktionsanläggning kommer vi inom en tvåårsperiod att öka produktionskapaciteten till 150 husbilar per år.

TOTAL REGISTRERINGAR PÅ HUSVAGNAR I NORDEN



## FLEETWOOD CARAVAN LTD



Verksamheten startades 1967 och fabriken ligger i Long Melford i området East Anglia. Företaget förvärvades under 1987 av KABE. Företaget producerar ca 700 husvagnar per år och antalet anställda är 65 personer. Fleetwood Caravan LTD är en av de mest kända husvagnstillverkarna i England. Omsättningen var under år 2000 71,9 Mkr (78,4) med ett resultat på -2,3 Mkr (0,3).

### VERKSAMHET

Fleetwood tillverkar och säljer husvagnar under varumärkena Heritage, Colchester och Crystal. Försäljningen sker i hela Storbritannien via 35 fristående återförsäljare. Totalmarknaden är 20000 vagnar per år och Fleetwood har en marknadsandel på 3%. Det höga värdet på pundet under de senaste åren har gjort det omöjligt att få lönsamhet på export av vagnar och exportverksamheten ligger därför nere för närvarande. Den främsta orsaken till den negativa resultatutvecklingen är att man fick kvalitetsproblem på de nya, mer välutrustade Heritage-modellerna. Under sista kvartalet år 2000 har stora ansträngningar gjorts för att förbättra och kvalitetssäkra produktionen och att öka effektiviteten. Det har bl.a. tillsatts en ny företagsledning för att komma tillrätta med problemen. Under 2000 har nya modeller i Colchester- och Heritage-serierna utvecklats. Heritagevagnarna är i det dyraste segmentet på marknaden och de är mycket välutrustade. Marknadens mottagande av de nya modellerna har varit god och Fleetwood har erhållit flera konsumentutmärkelser vid tester av vagnarna. Fleetwood har ett komplett produktprogram och vi arbetar nu intensivt för att öka antalet återförsäljare. Antal återförsäljare är en förutsättning för en omsättningsökning och därmed ett förbättrat rörelseresultat. Under året har också gjorts en satsning för att öka försäljning av tillbehör och reservdelar. Genom de förändringar som den nya företagsledningen har genomfört och kommer att genomföra är förutsättningarna goda att vi skall nå ett 0-resultat 2001 och att företaget skall generera vinst under år 2002.



## KAMA FRITID AB



KAMA svarar för försäljning av husvagnsförtält (Isabella), husvagnstillbehör och fritidsartiklar.

Försäljningen sker genom 300 fristående återförsäljare i Sverige, Finland och Norge.

Omsättningen uppgick under 2000 till 76,9 Mkr (64,8) med ett resultat på 8,3 Mkr (5,9).

I företaget finns totalt 18 anställda.

Förbättringen av resultatet beror dels på den ökade verksamhetsvolymen och dels på valutakursvinster på inköpt material.

### VERKSAMHET

KAMA Fritid AB har Skandinaviens bredaste sortiment av artiklar för mobilt fritidsboende och reservdelar till husvagnar. Under de senaste åren har stora investeringar gjorts i olika förpackningssystem för att underlätta distributionen och exponera produkterna på ett bättre sätt hos återförsäljarna.

Målsättningen är att bygga upp hela KAMA-butiker hos återförsäljarna. Profileringen i butikerna förstärker företagets marknadsledande position på tillbehör och fritidsartiklar. Investeringar i datasystem har gjorts för att underlätta beställningsförfarande och förbättra leveranssäkerheten till återförsäljarna.

På förtälten (Isabella) till husvagnar har företaget en 60%-ig marknadsandel i Sverige. Under året har ett nytt lågpristält lanserats som framförallt riktar sig till köpare av begagnade husvagnar från återförsäljarna.

Under år 2000 har ett helt nytt broschyrmaterial tagits fram.

Det nya materialet är även anpassat för att exponera hela sortimentet över internet.

KAMA Fritid AB kommer att ha en fortsatt positiv utveckling av både försäljning och resultat. Detta beroende på att tillbehör- och reservdelsförsäljningen inte påverkas i någon större omfattning av konjunkturförändringar. Husvagnsbeståndet ökar kontinuerligt beroende på den låga utskrotningen av husvagnar vilket medför en ökad försäljning av reservdelar och tillbehör. Husbilarnas frammarsch kommer också att leda till en större efterfrågan på speciella husbilstillbehör.





# FÖRVALTNINGSBERÄTTELSE

Årsredovisning för KABE Husvagnar AB (publ) 556097-2233 avseende räkenskapsåret 1.1-31.12.2000.

## Styrelseberättelse

Utöver det konstituerade styrelsesammanträdet har styrelsen under året hållit fem ordinarie protokollförda sammanträden.

I KABE:s styrelse finns inga speciella utskott eller kommittéer utan alla frågor hanteras av styrelsen i sin helhet.

## Förändringar i koncernen

Under året (2000-06-30) har dotterbolaget IRAM AB i Vetlanda avyttrats. Försäljningen resulterade i en reavinst i moderbolaget på 2364 kkr och en reaförlust i koncernen på 348 kkr. Avyttringen var en del i arbetet att renodla koncernens verksamhet till produktion av mobila produkter för fritidsmarknaden.

## Koncernens fakturering och resultat

Koncernens totala fakturering blev 408307 kkr (få 377486). För jämförbara enheter ökade omsättningen med 15% till 391231 kkr. Resultatet efter finansiella intäkter och kostnader uppgick till 19257 kkr (14179). I resultatet ingår jämförelsestörande poster på 2929 kkr avseende allokerade medel från SPP. Resultatet efter skatt uppgick till 12599 kkr (10593). För jämförbara enheter ökade resultatet före skatt med 35% till 19530 kkr.

## KABE Husvagnar Produktion AB

Husvagnstillverkningen är den dominerande delen av koncernens verksamhet. Omsättningen uppgick till 244281 kkr (198649) med ett resultat på 10343 kkr (5262). Försäljningen sker genom 80 återförsäljare och omsättningen fördelas enligt följande:

Sverige 65% (62), Norge 19% (14), Finland 8% (14), Danmark 4% (5), Holland 2% (3) och Tyskland 2% (2).

Den totala husvagnsförsäljningen i Norden ökade med 8% till 13549 vagnar. Under årets sista månader skedde däremot en avmattning av totalförsäljningen. KABE ökade sina marknadsandelar på alla marknader förutom Finland. På den för KABE viktigaste marknaden, den svenska, förbättrades marknadsandelen från 20% till 23%. Förbättringen av resultatet jämfört med föregående år beror på bättre kapacitetsutnyttjande i fabriken samtidigt som kronförstärkningen givit valutavinst på inköpt material.

Marginalerna påverkas däremot fortsatt negativt beroende på priskonkurrens från den ökande importen av tyska och slovenska lågprisvagnar. Under året färdigställdes en produktionslina för KABE:s lågpriserier, Eurolight, men beroende på problem med materialleveranser från en snickerileverantör kom inte produktionen upp till förväntad produktionsvolym.

Husbilsförsäljningen har fortsatt förbättrats och totalt ökade försäljningen i Sverige, Norge och Finland med 20% till 2505 st. Det är framför allt tyska och italienska husbilar som säljs. För att möta en ökad efterfrågan av husbilar och framför allt husbilar som kan användas hela året i skandinaviskt klimat har vi under året investerat i en helt ny produktionsanläggning för våra husbilar, KABE Travelmaster. Första målet är att bygga 75 husbilar per år vilket vi kommer att kunna uppnå under 2001. Vi kom ej upp till budgeterad nivå under hösten 2000 beroende på för få leveranser av chassier från tillverkaren.

## Fleetwood Caravan LTD

Verksamheten består av produktion av husvagnar till den engelska marknaden. Fleetwood startades i mitten av 60-talet och verksamheten bedrivs i staden Long Melford i East Anglia området. Omsättningen för året var 71947 kkr (78417), med ett resultat på -2300 kkr (324).

Fleetwood marknadsförs under tre modellserier Heritage, Colchester och Countyside. Företagets marknadsandel är 3%. Totalmarknaden i England har under året varit oförändrad. Beroende på kvalitetsproblem i produktionen har Fleetwood minskat i marknadsandel under året. För att komma tillrätta med problemen tillsattes ny ledning i företaget i slutet av året.

Ett åtgärdsprogram har inletts och det har redan resulterat i att kvaliteten och effektiviteten i produktionen har förbättrats.

Under året har modellsortimentet inriktats mot dyrare vagnar. Detta arbete kommer att fortsätta och nya modeller kommer att presenteras under 2001. Exportmöjligheterna är fortsatt begränsade beroende på det höga pundvärdet.

## KAMA Fritid AB

KAMA Fritid AB säljer fritidsartiklar, förtält till husvagnar samt reservdelar till olika husvagnsfabriker. I Norge säljs företagets produkter genom dotterbolaget KAMA Fritid A/S och i Finland genom OY KAMA Fritid AB. Omsättningen uppgick till 76904 kkr (64817) med ett resultat på 8328 kkr (5944). Försäljningen av tillbehör och förtält följer den ökade försäljningen av nya och begagnade vagnar. Försäljningen av reservdelar ökar kontinuerligt beroende på att husvagnsförsäljningen ökar varje år och att utskrotningens procent är mycket låg. Förbättringen av resultatet hänger dels samman med att tillbehörsförsäljningen har ökat där marginalerna är högre dels på kursvinster på importerat material.

## KABE Hus AB

I verksamheten finns ett industrihotell på 11000 m<sup>2</sup> i Nyland utanför Kramfors och ett 1/3 ägande i företaget Nordfarbo AB i Nyland. Omsättningen uppgick till 2322 kkr (2593) med ett resultat på 146 kkr (-19). Resultatförbättringen beror till stor del på utdelning från Nordfarbo AB. Hyresintäkterna har minskat beroende på ombyggnader av lokalen för att anpassa lokalerna till hyresgästernas verksamheter. Intresseföretaget (33,3%) Nordfarbo har under perioden belastats med kostnader för utveckling av nya tekniker i sandwich-konstruktion. Teknikhusen är konstruerade att användas som centraler vid utbyggnad av de nya 3-G systemen.

## Miljöpåverkan

Koncernen bedriver tillstånds- och anmälningspliktig verksamhet i ett svenskt dotterbolag och ett intressebolag. Bolagen bedriver produktion av sandwich-element vilket påverkar den yttre miljön genom utsläpp i luft. Verksamheterna som omfattas av tillstånds- och anmälningsplikt omfattar endast en mindre del av företagets produktion.

## Koncerninvesteringar

Investeringarna i koncernen uppgår till 5482 kkr (4762) fördelat på maskiner och inventarier 5199 kkr (3243), och byggnader 283 kkr (1519).

## Likviditet och finansiering

Koncernens likvida medel uppgick till 38843 kkr (27436). Soliditeten var 35,6% (33,8). Det egna kapitalet per aktie uppgick till 44:40 kr (39:38).

## Personal

Medeltalet anställda uppgick till 310 personer (300). I övrigt se not 3.

## Förslag till vinstdisposition

Enligt koncernbalansräkningen uppgick det fria egna kapitalet till 59529 kkr. Avsättning till bundna fonder föreslås med 14 kkr.

## TILL BOLAGSSTÄMMANS FÖRFOGANDE STÅR FÖLJANDE

Balanserad vinst	14190799
Årets resultat	2684701
	16875500

## STYRELSEN OCH VERKSTÄLLANDE DIREKTÖREN

FÖRESLÅR FÖR MODERBOLAGET FÖLJANDE DISPOSITION	
Till aktieägarna utdelas 1:25 kr/aktie	2812500
Till nästa år överföres	14063000
	16875500

Resultatet för verksamhetsåret, ställningen samt finansiering framgår av efterföljande resultaträkning, balansräkning och finansieringsanalys jämte noter för koncern och moderbolag.

Tenbult den 7-4-2001

Kurt Blomqvist  
Ordförande

Nils-Erik Danielsson

Alf Ekström  
Verkst. dir.

Maud Blomqvist

Göran Kastman

Klas-Göran Nilsson  
Personal repr.

Johan Svedberg

Staffan Svensson  
Personal repr.

Vår revisionsberättelse har avgivits den 10-4-2001

Rolf Engdahl  
auktoriserad revisor

Stefan Landström Andersson  
auktoriserad revisor

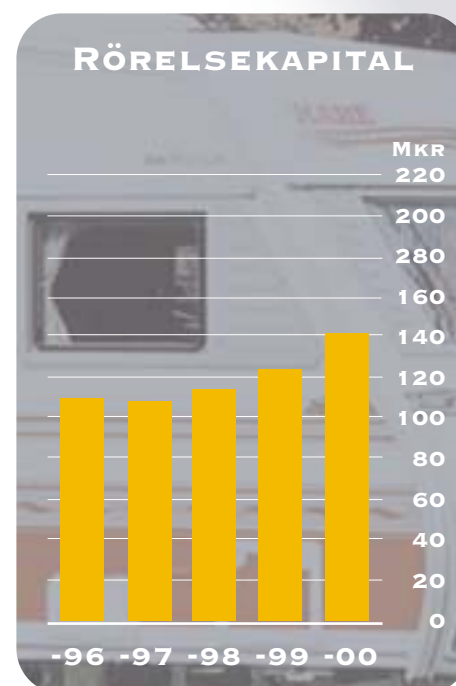
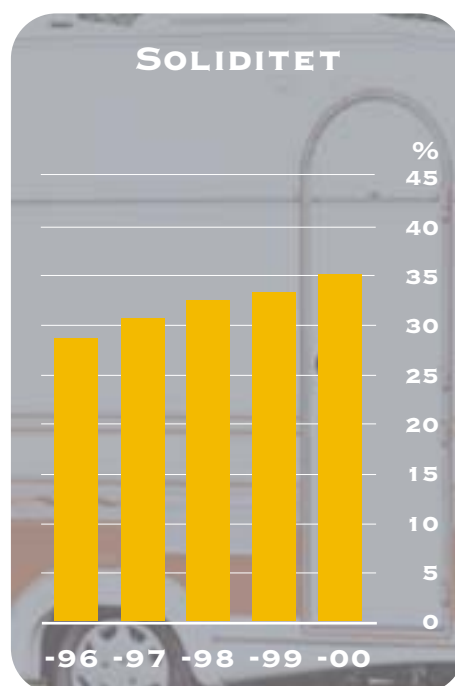
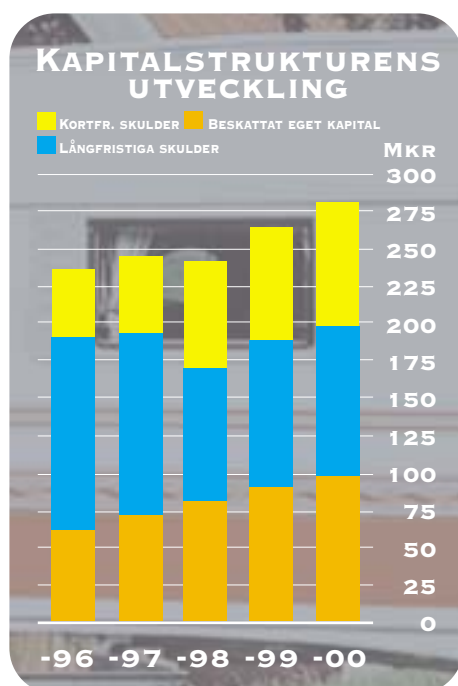
## BALANSRÄKNING

## TILLGÅNGAR

Tkr	Koncernen		Moderbolaget	
	2000	1999	2000	1999
<b>Anläggningstillgångar</b>				
<i>Immateriella anläggningstillgångar</i>				
Tomträtt (Not 11)	188	202	0	0
Utvecklingskostnader (Not 11)	0	1600	0	0
	188	1802	0	0
<i>Materiella anläggningstillgångar</i>				
Byggnader och mark (Not 12)	42831	50492	19550	20988
Maskiner och andra tekniska anläggningar (Not 13)	10485	11161	394	486
Inventarier, verktyg och installationer (Not 14)	3	4	0	0
	53319	61657	19944	21474
<i>Finansiella anläggningstillgångar</i>				
Andelar i koncernföretag (Not 15)	-	-	15686	19722
Andelar i intressebolag (Not 16)	3372	2132	575	575
Långfristiga fordringar	2006	1024	761	200
	5378	3156	17022	20497
<b>Summa</b>	<b>58885</b>	<b>66615</b>	<b>36966</b>	<b>41971</b>
<b>Omsättningstillgångar</b>				
<i>Varulager mm</i>				
Råvaror och förnödenheter	44071	42722	0	0
Varor under tillverkning	2075	6613	0	0
Färdiga varor	65170	48935	0	0
	111316	98270	0	0
<i>Kortfristiga fordringar</i>				
Kundfordringar	66982	65586	28	540
Skattefordran	0	608	0	0
Fordringar hos koncernföretag	-	-	28278	21090
Övriga fordringar	1954	860	41	1
Förutbetalda kostnader och upplupna intäkter (Not 17)	2436	2972	163	49
	71372	70026	28510	21680
<b>Kassa och bank</b>	<b>38843</b>	<b>27436</b>	<b>2778</b>	<b>1537</b>
<b>Summa</b>	<b>221531</b>	<b>195732</b>	<b>31288</b>	<b>23217</b>
<b>SUMMA TILLGÅNGAR</b>	<b>280416</b>	<b>262347</b>	<b>68254</b>	<b>65188</b>

## EGET KAPITAL OCH SKULDER

Tkr	Koncernen		Moderbolaget	
	2000	1999	2000	1999
<b>Eget kapital (Not 18)</b>				
<i>Bundet eget kapital</i>				
Aktiekapital (Not 19)	11250	11250	11250	11250
Bundna reserver/Reservfond	29129	25287	2250	2250
	40379	36537	13500	13500
<i>Fritt eget kapital</i>				
Fria reserver/Balanserad vinst	46930	41475	14190	13511
Årets resultat	12599	10593	2685	301
	59529	52068	16875	13812
<b>Summa</b>	<b>99908</b>	<b>88605</b>	<b>30375</b>	<b>27312</b>
Obeskattade reserver (Not 20)	-	-	18400	17564
<b>Summa</b>	<b>-</b>	<b>-</b>	<b>18400</b>	<b>17564</b>
<b>Avsättningar</b>				
Latent skatteskuld	9108	9217	-	-
Övriga avsättningar (Not 21)	450	450	-	-
	9558	9667	0	0
<b>Skulder</b>				
<i>Långfristiga skulder</i>				
Skulder till kreditinstitut (Not 22)	89918	91146	16420	17319
<i>Kortfristiga skulder</i>				
Skulder till kreditinstitut (Not 22)	10358	7500	900	900
Leverantörsskulder	48986	44655	1	149
Skatteskuld	1419	0	1106	744
Övriga skulder	4654	3199	203	289
Upplupna kostnader och förutbetalda intäkter (Not 23)	15615	17575	849	911
	81032	72929	3059	2993
<b>Summa</b>	<b>180508</b>	<b>173742</b>	<b>19479</b>	<b>20312</b>
<b>SUMMA EGET KAPITAL OCH SKULDER</b>	<b>280416</b>	<b>262347</b>	<b>68254</b>	<b>65188</b>
Ställda säkerheter (Not 24)	142926	161498	36375	36375
Ansvarsförbindelser (Not 25)	4982	920	19000	20016

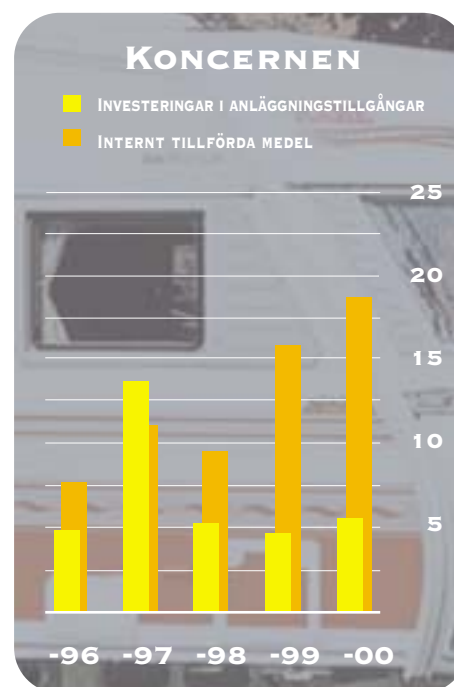
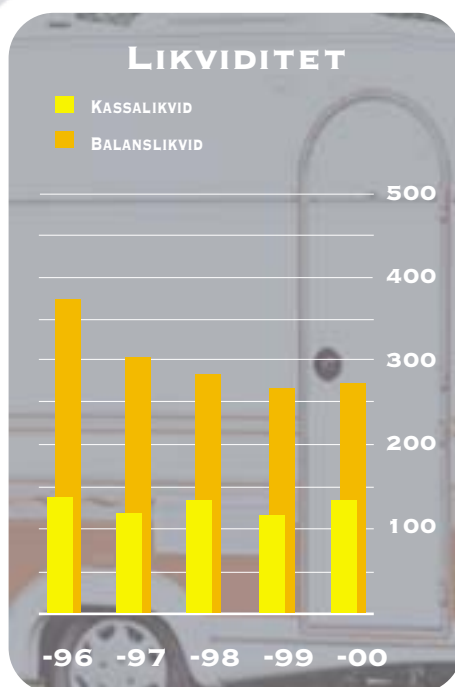

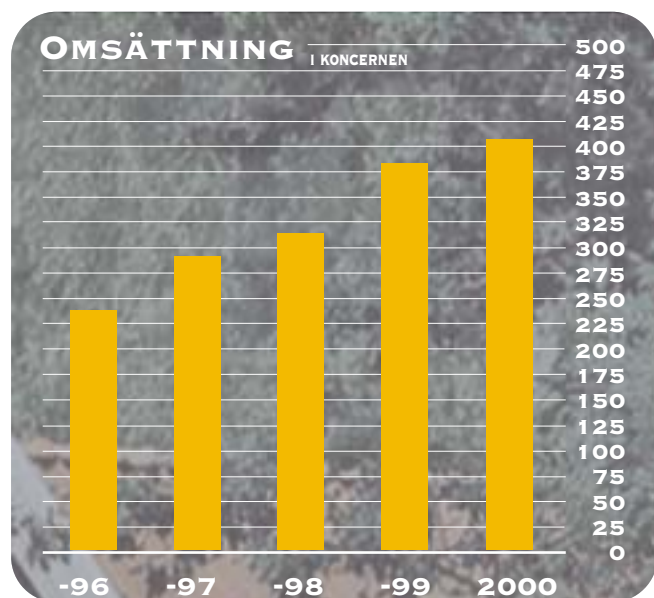


# RESULTATRÄKNING FINANSIERINGSANALYS

1  
1

Tkr	Koncernen		Moderbolaget	
	2000	1999	2000	1999
Nettoomsättning (Not 1)	408307	377486	7392	7242
Kostnad för sålda varor	-345299	-323909	-1716	-1787
<b>Bruttoresultat</b>	<b>63008</b>	<b>53577</b>	<b>5676</b>	<b>5455</b>
Försäljningskostnader	-23163	-19126	-67	0
Administrationskostnader	-19983	-17663	-4514	-4292
Återbäring från SPP (Not 2)	2929	0	832	0
Övriga rörelseintäkter	0	0	2364	0
Övriga rörelsekostnader	-348	0	0	0
<b>Rörelseresultat (Not 3,4,5,6,7,8)</b>	<b>22443</b>	<b>16788</b>	<b>4291</b>	<b>1163</b>
Res. från andelar i intressebolag	1239	1560	0	0
Ränteintäkter	1376	1313	1951	1775
Räntekostnader	-5801	-5482	-1571	-1984
<b>Resultat efter finansiella poster</b>	<b>19257</b>	<b>14179</b>	<b>4671</b>	<b>954</b>
Bokslutsdispositioner (Not 9)	-	-	-836	-461
Skatt på årets resultat (Not 10)	-6658	-3586	-1150	-192
<b>ÅRETS RESULTAT</b>	<b>12599</b>	<b>10593</b>	<b>2685</b>	<b>301</b>

Tkr	Koncernen		Moderbolaget	
	2000	1999	2000	1999
<b>Tillförda medel</b>				
Resultat efter finansiella poster	19257	14179	4671	954
Avskrivningar som belastat resultatet (Not 5)	5232	5734	1530	1581
Vinst/förlust vid försäljning av inventarier och aktier	320	-139	-2364	0
Skatter	-6658	-3585	-1151	-192
<b>Från årets verksamhet internt tillförda medel</b>	<b>18151</b>	<b>16189</b>	<b>2686</b>	<b>2343</b>
<b>Medel tillförda/bundna i rörelsen</b>				
Varulager	-13046	-4684	0	0
Rörelsefordringar	-1346	-8736	-6830	-18927
Avsättningar	-855	153	0	0
Rörelseskulder	8103	11451	66	1648
<b>Nettofinansiering från årets verksamhet</b>	<b>11007</b>	<b>14373</b>	<b>-4078</b>	<b>-14936</b>
<b>Investeringar</b>				
Investeringar i materiella anläggningstillgångar	-5482	-4762	0	-511
Investeringar i aktier och andelar	-1240	-1560	0	0
Långfristiga fordringar	-1807	126	-561	0
Fusion av aktier	-	-	0	6700
Försäljning av aktier	0	0	6400	0
Anläggningstillgångar i avyttrat bolag	11256	0	-	-
Försäljning av övriga anläggningstillgångar	197	139	0	0
<b>Kassaflöde från investeringsverksamheten</b>	<b>2924</b>	<b>-6057</b>	<b>5839</b>	<b>6189</b>
<b>Finansiella transaktioner</b>				
Skulder till kreditinstitut	-1228	-902	-900	-903
Fusionsvinst	-	-	0	8066
Koncernbidrag	-	-	3652	5836
Aktuell skatt på koncernbidrag	-	-	-1022	-1634
Överförda obeskattade reserver vid fusion	-	-	0	208
Omräkningsdifferenser	954	227	0	0
Utdelning till aktieägare	-2250	-1688	-2250	-1688
<b>Kassaflöde från finansieringsverksamheten</b>	<b>-2524</b>	<b>-2363</b>	<b>-520</b>	<b>9885</b>
<b>FÖRÄNDRING AV LIKVIDA MEDEL</b>	<b>11407</b>	<b>5953</b>	<b>1241</b>	<b>1138</b>



**Redovisnings- och värderingsprinciper**

Redovisnings och värderingsprinciperna är oförändrade i jämförelse med föregående år. Redovisningsrådets akutgrupps uttalande om redovisning av koncernbidrag tillämpas. Lämnade / mottagna koncernbidrag redovisas direkt i eget kapital med beaktande av en beräknad skatteeffekt av 28%. I KABE-koncernens resultat- och balansräkningar ingår KABE Husvagnar AB (publ) och de bolag där KABE Husvagnar AB direkt eller indirekt vid årets utgång ägde rätt att rösta för mer än 50% av röstetalet. Koncernredovisningen har upprättats enl. förvärvsmetoden, med tillämpning av Redovisningsrådets rekommendation, vilket innebär att anskaffningsvärdet för aktier i dotterbolagen elimineras med det egna kapitalet och obeskattade reserver i dotterbolagen vid förvärvstidpunkten. Skillnaden mellan anskaffningsvärdet på aktier i dotterbolag och motsvarande förvärvsvärden har fördelats på mark och byggnader. Övervärde på byggnader avskrivs med 4% per år.

Vid konsolidering av de utländska dotterbolagens balansräkningar har tillgångar och skulder omräknats efter vid bokslutdagen gällande valutakurser. De utländska dotterbolagens resultaträkningar har omräknats efter årets genomsnittskurser. Eventuella omräkningsdifferenser förs direkt mot koncernens bundna egna kapital.

Obeskattade reserver har uppdelats så att den latenta skatteskulden redovisas som avsättning, medan resterande del redovisas bland bundna reserver. Den latenta skatteskulden har beräknats till 28%.

Som intresseföretag beaktas de företag som inte är dotterbolag men där moderbolaget direkt eller indirekt innehar 20% eller mer av rösterna för samtliga andelar. Andelar i intresseföretag redovisas enligt den s.k. kapitalandelsmetoden. Se även not 16.

Fordringar och skulder i utländsk valuta har värderats till balansdagens kurs. Realiserade och orealiserade kursdifferenser hänförliga till rörelsen, har redovisats i rörelseresultatet. Kursdifferenser hänförliga till koncernens finansiering redovisas under finansiella kostnader.

Varulagret är upptaget till det lägsta av anskaffningskostnaden enligt den så kallade först in- och först ut- principen och det verkliga värdet. Erforderliga avdrag för inkurans har gjorts.

Övriga skulder har värderats till anskaffningsvärdet, om inte annat anges i not nedan. Fordringar har upptagits till det belopp varmed de beräknas inflyta. Periodisering av inkomster och utgifter har skett enligt god redovisningssed.

NOT 1	Nettoomsättningen per affärsområde	
<i>Koncernen kkr</i>	2000	1999
Husvagnar	302907	267267
Tillbehör	80411	68551
Verkstadsproduktion	17076	37105
Karosseriproduktion	0	125
Övrigt	7913	4438
	408307	377486
Nettoomsättningen fördelar sig på geografiska marknader enligt följande		
<i>kkr</i>	2000	1999
Sverige	254435	215399
Norge	51831	31104
Finland	15729	24240
Tyskland	3200	4436
Danmark	7206	8570
Holland	3959	4829
Storbritannien	71947	83045
USA	0	1358
Korea	0	488
Frankrike	0	2061
Italien	0	804
Övriga länder	0	1152
Totalt	408307	377486
Moderbolagets intäkter fördelar sig enligt följande		
<i>Moderbolaget kkr</i>	2000	1999
Hysesintäkter	7197	6883
Administrationsarvoden	189	205
Övrigt	6	154
Summa	7392	7242

**NOT 2 Återbetalning**

Besked har erhållits från SPP om återbetalning av SPP:s överskottsmedel. Nominellt uppgår återbäringen till 3.665 kkr. Vid diskonteringen har

en ränta på 5% använts. Det diskonterade beloppet 2.187 kkr, redovisas som tillgång i balansräkningen fördelat på kort- och långfristig fordran.

**NOT 3 Medeltalet anställda, löner m.m.**

	2000			1999		
	Män	Kvinnor	Totalt	Män	Kvinnor	Totalt
Medeltalet anställda fördelade på kvinnor och män						
<i>Koncernen</i>						
Sverige	206	31	237	208	21	229
Storbritannien	70	3	73	68	3	71
	276	34	310	276	24	300
<i>Moderbolaget</i>						
Sverige	3	2	5	3	2	5
Löner, andra ersättningar och sociala kostnader						
	2000			1999		
	Styrelse och VD	Övriga anställda	Totalt	Styrelse och VD	Övriga anställda	Totalt
<i>Koncernen</i>						
Löner och andra ersättningar	3173	66262	69435	2086	59832	61918
varav tantiem	(0)	(0)	(0)	(0)	(0)	(0)
sociala kostn.	1070	21683	22753	907	19632	20539
varav pensionskostnader	(437)	(2209)	(2646)	(379)	(2138)	(2517)
	4243	87945	92188	2993	79464	82457
<i>Moderbolaget</i>						
Löner och andra ersättningar	888	1028	1916	748	1034	1782
varav tantiem till styrelse och VD	(0)	(0)	(0)	(0)	(0)	(0)
sociala kostn.	461	418	879	361	463	824
varav pensionskostnader	(167)	(47)	(214)	(115)	(47)	(162)
	1349	1446	2795	1109	1497	2606

I enlighet med bolagsstämans beslut om arvoden till styrelsen har under 2000 utbetalts 292.800 kr. Till ordförande Kurt Blomqvist har utbetalts 73.200 kr som arvode för årets styrelsuppdrag. Lön till verkställande direktör har uppgått till 595.600 kr. Härutöver har bolaget tecknat en pensionsförsäkring för verkställande direktör till skattemässigt maximal avdragsgill premie inom ramen för allmän pensionsplan. Inga andra avtal beträffande avgångsvederlag eller pensionsplan föreligger. För övriga personer i koncernledningen finns sedvanliga pensionsutfästelser inom ramen för allmän pensionsplan. För dessa personer finns inga särskilda avtal beträffande avgångsvederlag eller uppsägningstider.

**NOT 4 Rörelseresultat per affärsområde**

<i>Koncernens kkr</i>	2000	1999
Husvagnar	14880	10496
Tillbehör	7870	5559
Verkstadsproduktion	-415	651
Karosseriproduktion	-254	-299
Övrigt	362	381
Totalt	22443	16788

Eliminering av internvinst har skett vid försäljning av husvagnar till intressebolag.

**NOT 5 Avskrivningar**

Avskrivningar enligt plan fördelar sig enligt följande

	Kostnad sålda varor	Fsg-kostn.	Adm-kostn.	Summa
<i>Koncernen 2000</i>				
Tomträtt och utv. kost.	240	13	0	253
Byggnad, mark	2179	81	29	2289
Maskiner & andra tekn. anläggningar	2192	367	129	2688
Inventarier	0	1	0	1
Summa	4611	462	158	5231
<i>Moderbolaget 2000</i>				
Byggnad, mark	1438	0	0	1438
Maskiner & andra tekn. anläggningar	0	0	93	93
Inventarier	0	0	0	0
Summa	1438	0	93	1531

NOT 6	Inköp och försäljning mellan koncernbolag	
Av moderbolagets intäkter avsåg 6,3 mkr intäkter från koncernbolag. Några inköp från koncernbolag har ej förekommit under året.		
NOT 7	Leasingavtal	
Koncernen har leasingavtal som klassificeras som finansiella leasingavtal. Dessa har behandlats som operationella leasingavtal. Koncernens framtida åtaganden för dessa avtal uppgår till följande belopp.		
Avgifter som förfaller		
2001	679	
2002	279	
2003	14	
efter 2003	0	
Leasingavgifter betalda under 2000	719	
NOT 8	Information angående arvode till revisorer	
<i>Moderbolaget</i>		
Till bolagets revisionsföretag (Ernst&Young AB) har arvode utgått:	2000	1999
- För revisionsuppdrag	108	116
- För andra uppdrag	115	60
<i>Koncernen</i>		
Till moderbolagets revisionsföretag har arvode utgått	2000	1999
- För revisionsuppdrag	251	316
- För andra uppdrag	116	63
- Till övriga revisorer har arvode utgått för revisionsuppdrag	162	161
NOT 9	Bokslutsdispositioner	
<i>Moderbolaget</i>		
Aterföring av periodiseringsfond	49	0
Avsättningar till periodiseringsfond	-1940	-1630
Skillnad mellan bokförd avskrivning och avskrivningar enligt plan	1055	1169
Summa	-836	-461
NOT 10	Skatt på årets resultat	
<i>Koncernen</i>		
Betald skatt	-5575	-3433
Latent skatt	-1083	-153
Summa	-6658	-3586
<i>Moderbolaget</i>		
Betald skatt	-2173	-1826
Aktuell skatt på koncernbidrag	1023	1634
Summa	-1150	-192
NOT 11	Tomträtt och Utvecklingskostnader	
Tomträtt (Avskrivning enligt plan 3,3% per år)		
	2000	1999
<i>Koncernen</i>		
Ingående anskaffningsvärde	400	400
Förvärv under året	0	0
Utgående ackumulerade anskaffningsvärden	400	400
Ingående avskrivningar	199	185
Årets avskrivningar	13	13
Utgående ackumulerade avskrivningar enligt plan	212	198
Utgående planenligt restvärde	188	202
Utvecklingskostnader (Avskrivningar enligt plan 20% per år)		
	2000	1999
<i>Koncernen</i>		
Ingående anskaffningsvärde	2300	2300
Försäljning under året	-2300	0
Utgående ackumulerade anskaffningsvärden	0	2300
Ingående avskrivningar	700	300
Årets avskrivningar	240	400
Försäljning under året	-940	0
Utgående ackumulerade avskrivningar enligt plan	0	700
Utgående planenligt restvärde	0	1600

NOT 12	Byggnader och mark			
(Avskrivningar enligt plan 3-5% per år)				
	<i>Koncernen</i>		<i>Moderbolaget</i>	
	2000	1999	2000	1999
Ingående				
anskaffningsvärde	71473	69802	40778	40273
Valutaförändring	268	151	0	0
Nyanskaffningar	283	1520	0	505
Försäljningar och utrangeringar	-7127	0	0	0
Omklassificering	0	0	0	0
Utgående ackumulerade anskaffningsvärden	64897	71473	40778	40778
Ingående avskrivningar				
Valutaförändring	24	107	0	0
Försäljningar och utrangeringar	-1569	0	0	0
Omklassificering	0	665	0	0
Årets avskrivningar	2114	2287	1438	1488
Utgående ackumulerade avskrivningar	31891	31322	25878	24440
Utgående ackumulerade uppskrivningar netto	9825	10341	4650	4650
På moderbolagets uppskrivning görs 4% avskrivning, vilken redovisas som bokslutsdisposition				
Utgående planenligt restvärde				
	42831	50492	19550	20988
Taxeringsvärde				
byggnader Svenska delen	30058	40587	23633	27081
Taxeringsvärde mark Svenska delen				
	6221	4895	3886	2785
NOT 13	Maskiner och andra tekniska anläggningar			
(Avskrivningar enligt plan 12% per år)				
	<i>Koncernen</i>		<i>Moderbolaget</i>	
	2000	1999	2000	1999
Ingående				
anskaffningsvärde	52213	49025	16746	16739
Valutaförändring	77	-29	0	0
Inköp	5199	3242	0	7
Försäljningar och utrangeringar	-14606	-25	0	0
Omklassificering	0	0	0	0
Utgående ackumulerade anskaffningsvärde	42883	52213	16746	16746
Ingående avskrivningar				
Valutaförändring	41052	38400	16259	16166
Försäljningar och utrangeringar	72	0		
Omklassificering	-11414	-20	0	0
Årets avskrivningar	0	-186	93	93
Utgående ackumulerade avskrivningar	2688	2858	93	93
Utgående ackumulerade avskrivningar	32398	41052	16352	16259
Utgående planenligt restvärde	10485	11161	394	487
NOT 14	Inventarier, verktyg och andra installationer			
(Avskrivningar enligt plan 10% per år)				
	<i>Koncernen</i>		<i>Moderbolaget</i>	
	2000	1999	2000	1999
Ingående				
anskaffningsvärde	371	712	0	0
Inköp	0	0	0	0
Försäljningar och utrangeringar	0	-341	0	0
Utgående ackumulerade anskaffningsvärden	371	371	0	0
Ingående avskrivningar enligt plan				
Försäljningar och utrangeringar	367	406	0	0
Årets avskrivningar	0	-40	0	0
Utgående ackumulerade avskrivningar	1	1	0	0
Utgående ackumulerade avskrivningar	368	367	0	0
Utgående planenligt restvärde	3	4	0	0

NOT 15		Aktier i dotterbolag						
	Organisationsnr.	Säte	Innehav %	Nominellt värde		Bokfört värde		
				2000	1999	2000	1999	
KABE Husvagnar Produktion AB	556075-7832	Jönköping	100	400	400	395	395	
Ing. firman Rationella Maskiner AB	556073-3908	Vetlanda	100	0	1000	0	4036	
KABE Karosseri AB	556269-1633	Jönköping	100	100	100	50	50	
KAMA Fritid AB	556122-9807	Jönköping	100	100	100	3150	3150	
KABE Hus AB	556269-1625	Kramfors	100	100	100	50	50	
Fleetwood Caravan LTD		Long Melford, (GB)	100	210	210	7156	7156	
Handelsaktiebolaget MAB	556269-1591	Jönköping	100	4500	4500	4885	4885	
Summa				5410	6410	15686	19722	

NOT 16		Aktier i intressebolag						
	Organisationsnr.	Säte	Innehav %	Koncernen		Moderbolaget		
				2000	1999	2000	1999	
KABE Uthyrnings AB	556542-5930	Jönköping	46	1289	690	575	575	
AB Nordfarbo	556523-6972	Kramfors	33	2083	1442	-	-	
Summa				3372	2132	575	575	

NOT 17		Förutbetalda kostnader och upplupna intäkter			
		Koncernen		Moderbolaget	
		2000	1999	2000	1999
Upplupna intäkter		280	736	0	0
Förutbetalda kostnader		2156	2236	163	49
Summa		2436	2972	163	49

NOT 18		Förändring av eget kapital			
		Aktie- kapital	Bundna reserver	Fria reserver	Totalt
<i>Koncernen</i>					
Belopp vid årets ingång		11250	25287	52068	88605
Omräkningsdifferenser			954	954	954
Vinstdisposition			-39	39	
Förskjutning mellan bundna och fria reserver			2927	-2927	
Utdelning				-2250	-2250
Årets resultat				12599	12599
Belopp vid årets utgång		11250	29129	59529	99908
<i>Moderbolaget</i>					
Belopp vid årets ingång		11250	2250	13811	27311
Utdelning				-2250	-2250
Erhållna koncernbidrag				3652	3652
Aktuell skatt på koncernbidrag				-1023	-1023
Årets resultat				2685	2685
Belopp vid årets utgång		11250	2250	16875	30375

NOT 19		Aktiekapital	
		Antal	
Den 31 december 2000 bestod aktiekapitalet av 2.250.000 aktier med ett nominellt värde av 5 kr per aktie. Samtliga aktier är fria. Uppdelningen på de olika aktieslagen är följande			
Serie A (20 röster/aktie)		150.000	
Serie B (1 röst/aktie)		2.100.000	
Totalt antal		2.250.000	

NOT 20		Obeskattade reserver	
		2000	1999
<i>Moderbolaget</i>			
Ack. överskrivningar maskiner och inventarier		228	229
Ack. överskrivningar byggnader och mark		12177	13231
Periodiseringsfond tax 95		0	49
Periodiseringsfond tax 96		440	440
Periodiseringsfond tax 97		655	655
Periodiseringsfond tax 98		789	789
Periodiseringsfond tax 99		541	541
Periodiseringsfond tax 00		1630	1630
Periodiseringsfond tax 01		1940	-
Summa		18400	17564
Latent skatt i obeskattade reserver uppgår till		5152	4917

NOT 21		Övriga avsättningar			
		Koncernen		Moderbolaget	
		2000	1999	2000	1999
Garantiavsättningar		450	450	0	0

NOT 22		Skulder till kreditinstitut			
		Koncernen		Moderbolaget	
		2000	1999	2000	1999
Av koncernens låneskulder förfaller 26,4 mkr senare än 5 år. Motsvarande belopp för moderbolaget uppgår till 12,8 mkr. Koncernens checkkredit på 38 mkr är redovisad brutto.					

NOT 23		Övriga upplupna kostnader och förutbetalda intäkter			
		Koncernen		Moderbolaget	
		2000	1999	2000	1999
Semester- och löneskuld		7474	7365	131	169
Sociala avgifter		5026	5930	245	231
Upplupna kostnader		3115	4280	473	511
Summa		15615	17575	849	911

NOT 24		Ställda säkerheter			
		Koncernen		Moderbolaget	
		2000	1999	2000	1999
För skulder till kreditinstitut		49997	55247	32635	32635
Fastighetsinteckningar		92768	105268	3740	3740
Företagsinteckningar					
Övriga ställda säkerheter					
Likvida medel		161	159	0	0
Kapitalförsäkring som pant för pensionsåtagande		0	824	0	0
Summa		142926	161498	36375	36375

NOT 25		Ansvarsförbindelser			
		Koncernen		Moderbolaget	
		2000	1999	2000	1999
Borgensförbindelser för dotterbolag		-	-	19000	20000
Borgensförbindelser för leasingkontrakt		4982	920	0	0
Övriga ansvarsförbindelser		0	0	0	16
Summa		4982	920	19000	20016

Dotterbolaget KABE Husvagnar Produktion AB har förbundit sig att lösa tillbaka vissa leasingkontrakt. Storleken på dessa varierar under året.

## REVISIONS-

# berättelse

### TILL BOLAGSSTÄMMAN I KABE HUSVAGNAR AB (PUBL.)

Org.nr 556097-2233

Vi har granskat årsredovisningen, koncernredovisningen och bokföringen samt styrelsens och verkställande direktörens förvaltning i KABE Husvagnar AB (publ.) för räkenskapsåret 2000. Det är styrelsen och verkställande direktören som har ansvaret för räkenskapshandlingarna och förvaltningen. Vårt ansvar är att uttala oss om årsredovisningen, koncernredovisningen och förvaltningen på grundval av vår revision.

Revisionen har utförts i enlighet med god revisionssed i Sverige. Det innebär att vi planerat och genomfört revisionen för att i rimlig grad försäkra oss om att årsredovisningen och koncernredovisningen inte innehåller väsentliga fel. En revision innefattar att granska ett urval av underlagen för belopp och annan information i räkenskapshandlingarna. I en revision ingår också att pröva redovisningsprinciperna och styrelsens och verkställande direktörens tillämpning av dem samt att bedöma den samlade informationen i årsredovisningen och koncernredovisningen. Som underlag för vårt uttalande om ansvarsfrihet har vi granskat väsentliga beslut, åtgärder och förhållanden i bolaget för att kunna bedöma om någon styrelseledamot eller verkställande direktören är ersättningskyldig mot bolaget. Vi har även granskat om någon styrelseledamot eller verkställande direktören på annat sätt har handlat i strid med aktiebolagslagen, årsredovisningslagen eller bolagsordningen. Vi anser att vår revision ger oss rimlig grund för våra uttalanden nedan.

Årsredovisningen och koncernredovisningen har upprättats i enlighet med årsredovisningslagen och ger därmed en rättvisande bild av bolagets och koncernens resultat och ställning i enlighet med god redovisningssed i Sverige.

Vi tillstyrker att bolagsstämman fastställer resultaträkningen och balansräkningen för moderbolaget och för koncernen, disponerar vinsten i moderbolaget enligt förslaget i förvaltningsberättelsen och beviljar styrelsens ledamöter och verkställande direktören ansvarsfrihet för räkenskapsåret.

● ————— TENHULT 10 APRIL 2001  
● ————— AUKTORISERAD REVISOR ROLF ENGDAHL  
● ————— AUKTORISERAD REVISOR STEFAN LANDSTRÖM ANDERSSON

VÄGEN TILL



**KABE**

KABE HUSVAGNAR AB (PUBL.)

Box 14 - 560 27 TENHULT

TEL 036-39 37 00

FAX 036-39 37 37

E-POST KABE@KABE.SE

HEMSIDA WWW.KABE.SE