

# 2007



# KABE

Made for Denmark



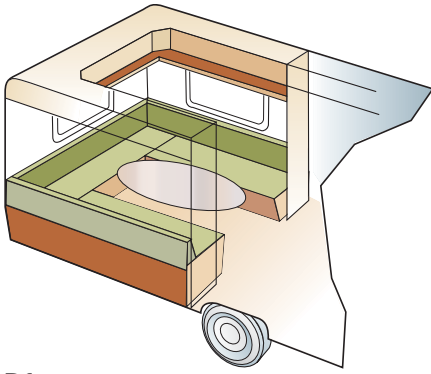
## Når du vælger KABE får du kvalitet!

KABE er Sveriges ældste campingvognsfabrik, som stadig er i produktion! Den første campingvogn blev bygget allerede i 1958, og siden da har KABE været førende, både når det gælder produktudvikling og fremstillingsteknik. Det har gjort KABE til Sveriges mest solgte campingvogn! På den moderne campingvognsfabrik i Tenhult uden for Jönköping finder man professionelle håndværkere og den nyeste computerstyrede maskinpark. KABE's udviklingsafdeling arbejder løbende på at finde de bedste konstruktionsløsninger og sørger for, at kundernes høje krav til kvalitet og funktion indfries. Derfor er det sikkert at vælge en KABE, og det er derfor KABE har så tilfredse kunder!



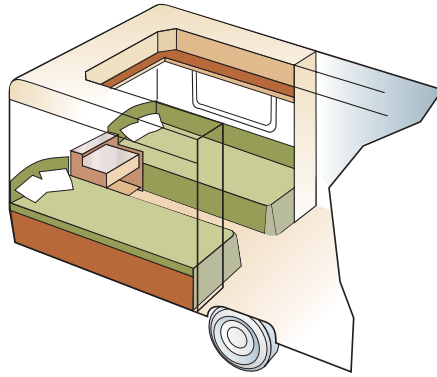
– Altid et skridt foran

# FLEXLINE - for maksimal frihed!



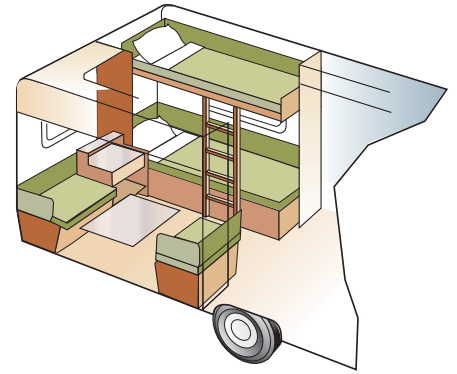
**B1**

Standard: 205 x 196  
King Size: 225 x 196



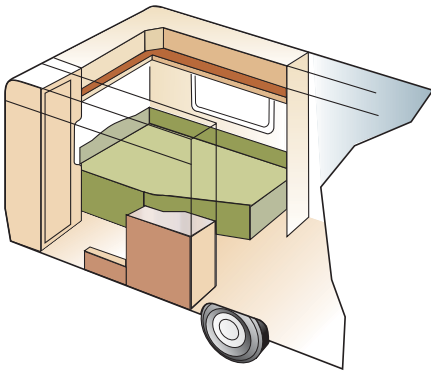
**B2**

Standard: 2 x 196 x 78  
King Size: 2 x 196 x 88



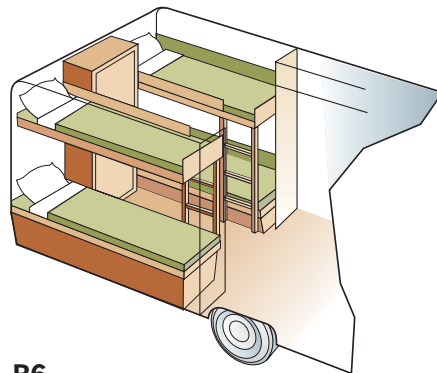
**B3**

Standard: 2 x 196 x 77 + 196 x 86  
King Size: 2 x 196 x 87 + 196 x 96



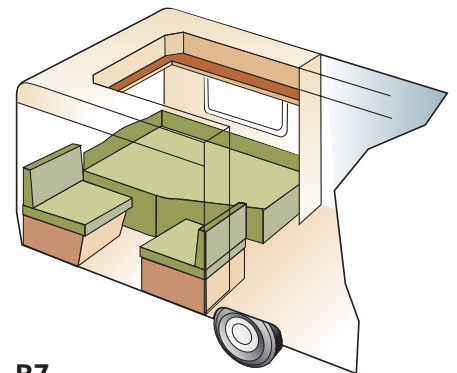
**B5**

Standard: 196 x 140 / 118  
King Size: 196 x 160 / 138



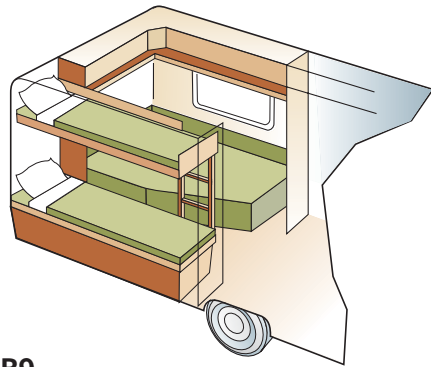
**B6**

Standard: 4 x 196 x 77  
King Size: 4 x 196 x 87



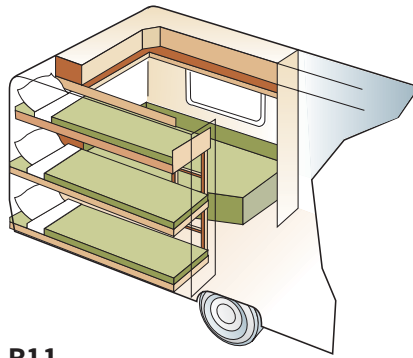
**B7**

Standard: 196 x 124 / 102 + 196 x 77  
King Size: 196 x 140 / 118 + 196 x 77



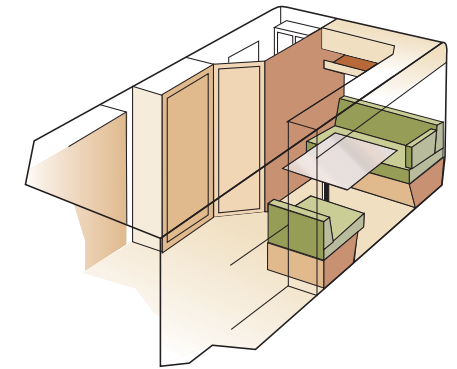
**B9**

King Size: 196 x 140 / 118 + 2 x 196 x 68



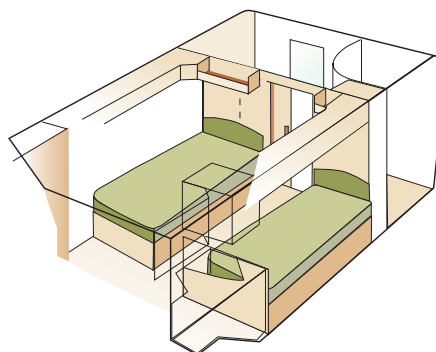
**B11**

King Size: 196 x 140 / 118  
+ 2 x 196 x 68  
+ 1 x 196 x 62



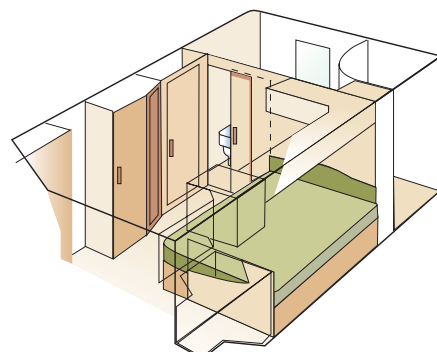
**XV1**

Standard: 196 x 128 / 89  
King Size: 196 x 148 / 109



**TDL E**

Standard: 2 x 196 x 78  
King Size: 2 x 196 x 88



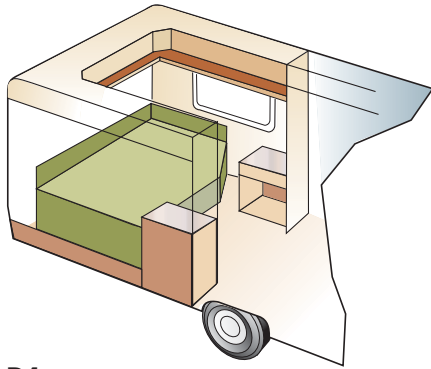
**TDL U**

Standard: 196 x 120  
King Size: 196 x 140

## Flexline – for maksimal frihed!

Med markedets bredeste model-sortiment er der altid en KABE, som passer netop til dig og din familie. KABE var først med det unikke Flexline-system. Med Flexline kan du vælge mellem forskellige indretningskombinationer og skabe din egen personlige campingvogn. Vælg mellem mere end 100 planløsninger fordelt på 24 modeller, 1-14 Flexline-alternativer, 2 bredder (standard eller King Size), 6 tekstil- og 3 læderkollektioner samt over 100 tilbehørs-produkter. Flexlineløsningerne XV1 og XV2 findes i spejlvendt udførelse (XF1 og XF2) for Ametist VXL.

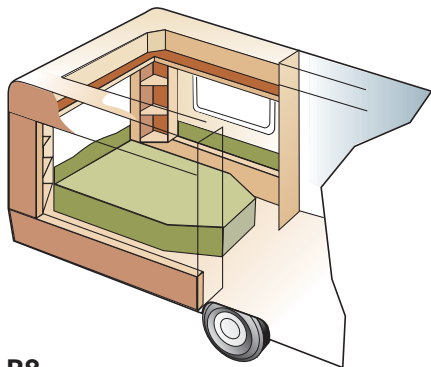
**OBS!** Billederne i denne brochure kan indeholde ekstraudstyr.



#### B4

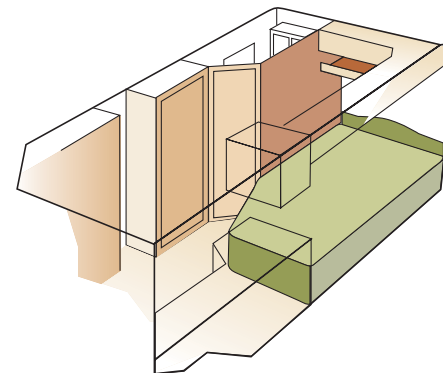
Standard: 200 x 140 / 118

King Size: 200 x 140 / 118



#### B8

King Size: 196 x 156



#### XV2

Standard: 196 x 124 / 102

King Size: 196 x 140 / 118



**TELLUS**



**ATHENA**



**HERA**



**NEPTUNUS**



**MERKURIUS**



**JUPITER**



**LUNA**



**SATURNUS**

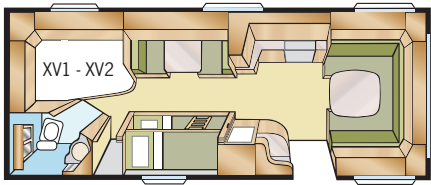


**VENUS**

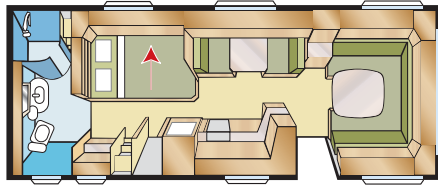
#### Værd at tænke over, når du vælger læderbetræk!

Læder findes i en mængde forskellige kvaliteter som kræver forskellige grader af pleje og vedligeholdelse.

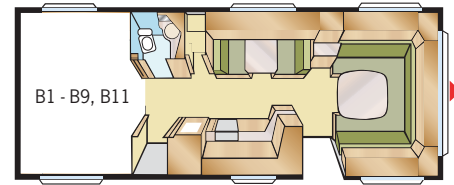
Til KABE-vognen kan du vælge mellem tre forskellige lædertyper.



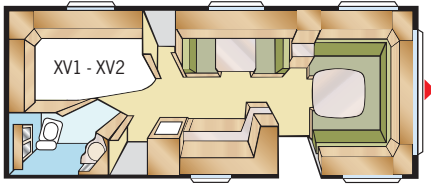
**Royal 780 BGXL / XV1 - XV2**



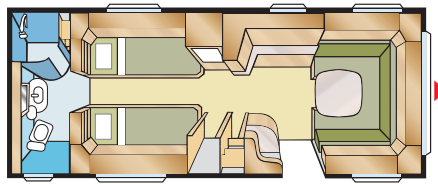
**Royal 780 TDL U**



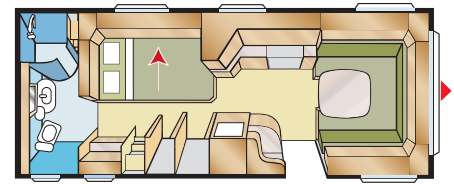
**Royal 780 GLE / B1 - B9, B11**



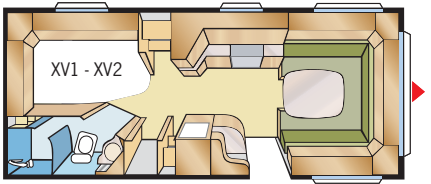
**Royal 720 GXL / XV1 - XV2**



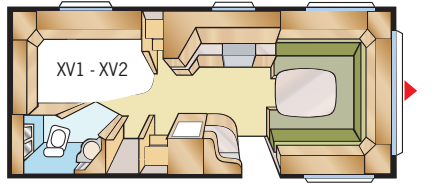
**Royal 720 TDL E**



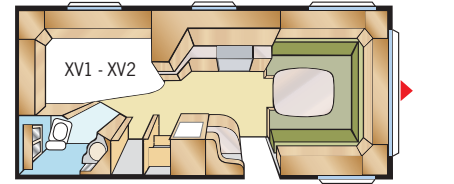
**Royal 720 TDL U**



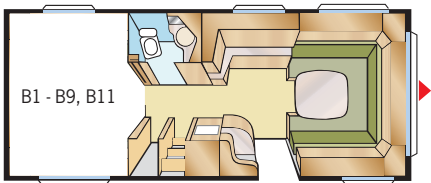
**Royal 610 DXL / XV1 - XV2**



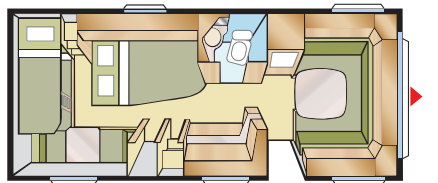
**Royal 590 XL / XV1 - XV2**



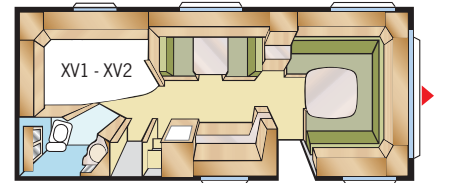
**Royal 560 XL / XV1 - XV2**



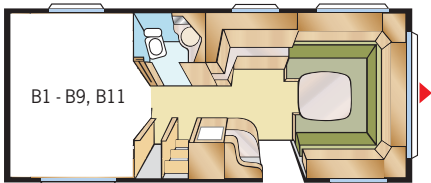
**Diamant GLE / B1 - B9, B11**



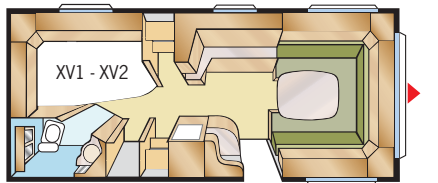
**Onyx GDL**



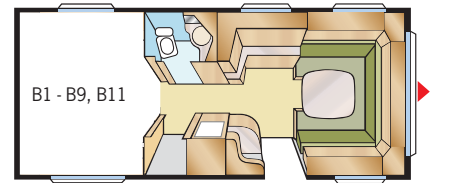
**Onyx GXL / XV1 - XV2**



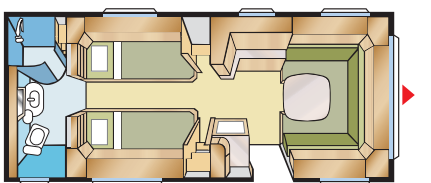
**Onyx GLE / B1 - B9, B11**



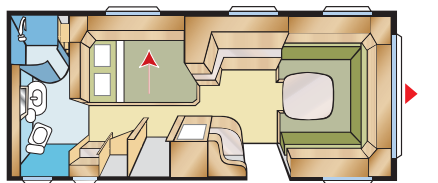
**Safir XL / XV1 - XV2**



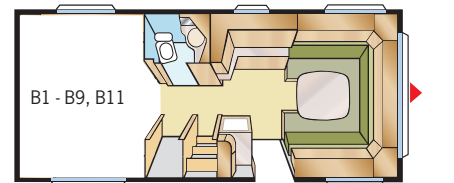
**Safir GLE / B1 - B9, B11**



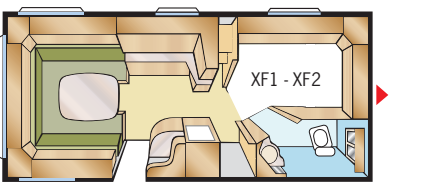
**Safir TDL E**



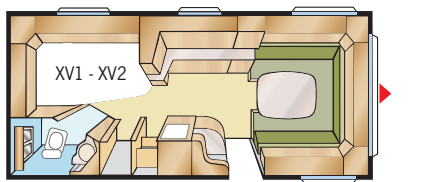
**Safir TDL U**



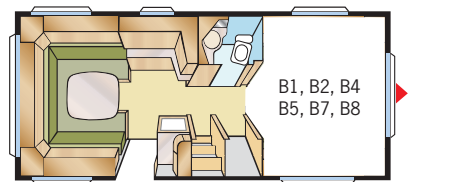
**Ametist GLE / B1 - B9, B11**




**Ametist VXL / XF1 - XF2**



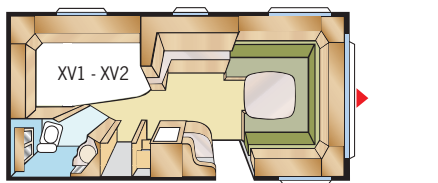
**Ametist XL / XV1 - XV2**



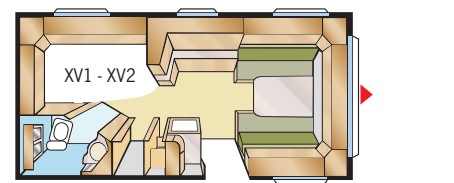
**Ametist VGLE / B1-2, B4-5, B7-8**



**Smaragd GLE**



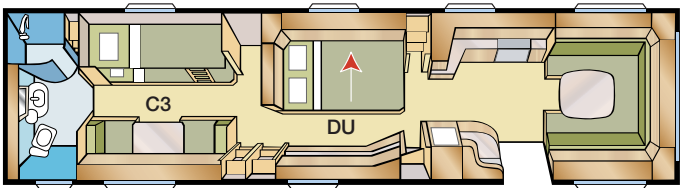
**Smaragd XL / XV1 - XV2**



**Brilljant XL / XV1 - XV2**

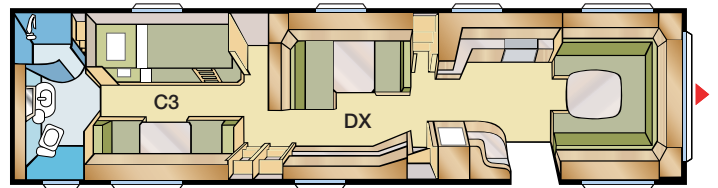


# Royal Hacienda - King of Caravans



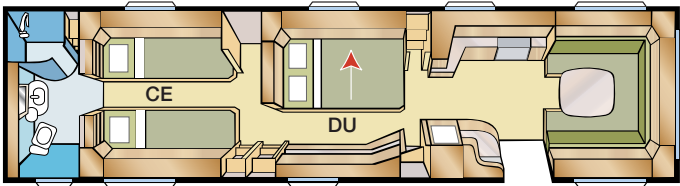
King Size: C3: 2st 196x87 + 196x96  
DU: 196x140

**C3/DU**



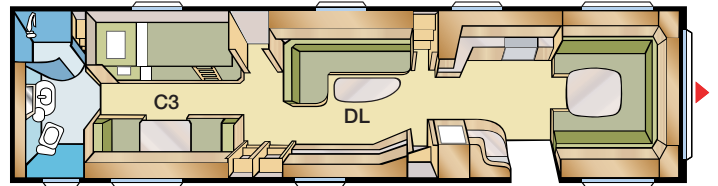
King Size: C3: 2st 196x87 + 196x96  
DX: 196x128/89

**C3/DX**



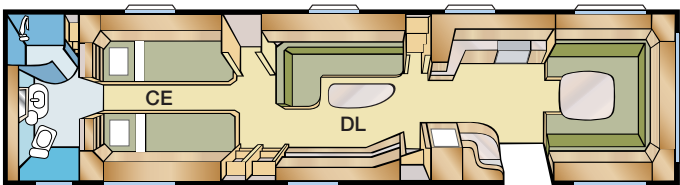
King Size: CE: 2st 196x88  
DU: 196x140

**CE/DU**



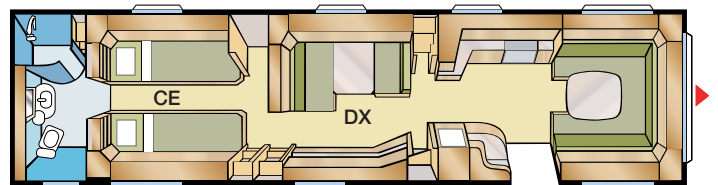
King Size: C3: 2st 196x87 + 196x96  
DL: —

**C3/DL**



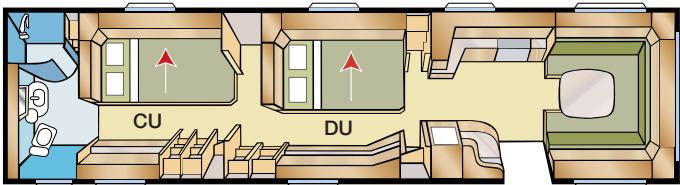
King Size: CE: 2st 196x88  
DL: —

**CE/DL**



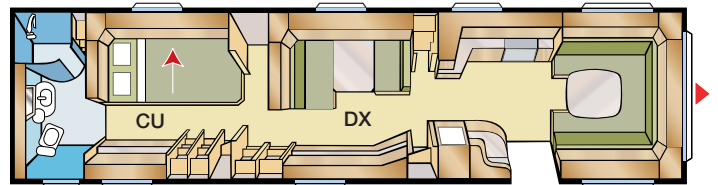
King Size: CE: 2st 196x88  
DX: 196x128/89

**CE/DX**



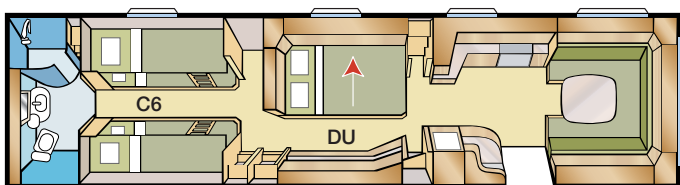
King Size: CU: 196x140  
DU: 196x140

**CU/DU**



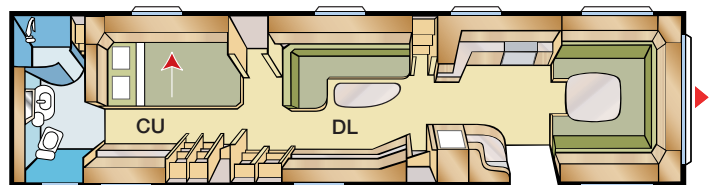
King Size: CU: 196x140  
DX: 196x128/89

**CU/DX**



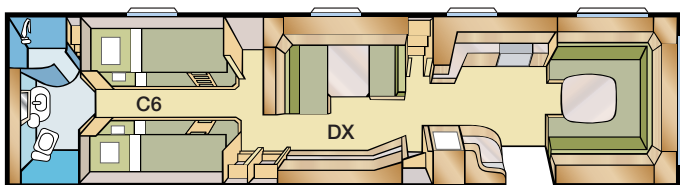
King Size: C6: 4st 196x87  
DU: 196x140

**C6/DU**



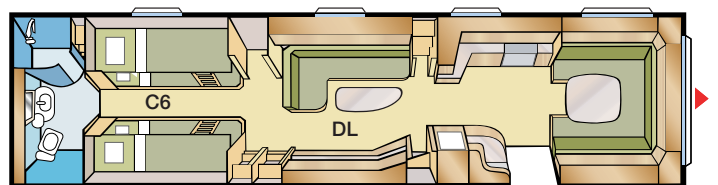
King Size: CU: 196x140  
DL: —

**CU/DL**



King Size: C6: 4st 196x87  
DX: 196x128/89

**C6/DX**



King Size: C6: 4st 196x87  
DL: —

**C6/DL**

# Royal Hacienda 1000 TDL



Royal Hacienda 1000	
Totallængde	1120 cm
Karosserilængde	1008 cm
Indv. karosserilængde	940 cm
Indv. højde	196 cm
Indv. bredde	235 cm
Beboelsesareal	22,0 m <sup>2</sup>
Dæktype	175R13C6
Sengemål for	225x177 cm
A-mål fortelt	A1405

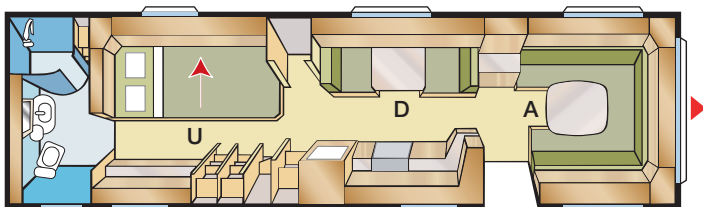
Royal Hacienda, Europas største campingvogn, kombinerer villavognens indretning med campingvognens mobilitet. For dig med ekstra store krav til kvalitet og komfort! Royal Hacienda er bygget til dig, som søger en mobil, komfortabel bolig på hjul! Royal Hacienda er lige så let at trække som en almindelig campingvogn, du let kan flytte til en anden campingplads, når du er blevet træt af udsigten, eller måske vil skifte badestranden ud med skibakken.



Ekstra dør som tilvalg.

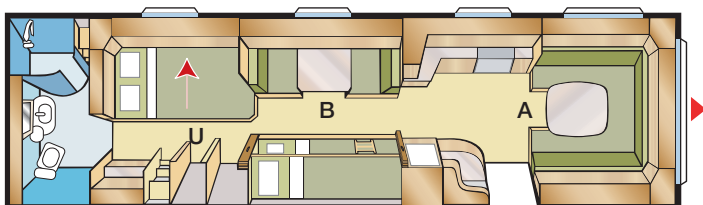


# Royal Hacienda 880 TDL



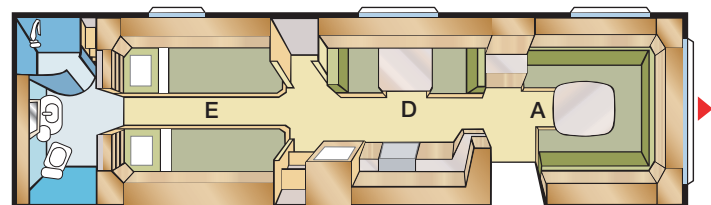
King Size: A:225x211/193 D:191x89 U:196x140

**880 TDL U**



King Size: A:225x161/145 B:191x89+2st 196x68 U:196x140

**BTDL**



King Size: A:225x211/193 D:191x89 E:2st 196x88

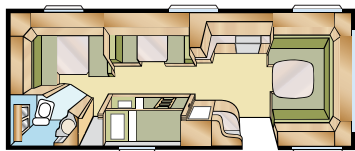
**880 TDL E**

Royal Hacienda 880 TDL	
Totallængde	1000 cm
Karosserilængde	898 cm
Indv. karosserilængde	820 cm
Indv. højde	196 cm
Indv. bredde	235 cm
Beboelsesareal	19,3 m <sup>2</sup>
Dæktype	175R13C6
A-mål fortelt	A1285

# Royal 780B GXL

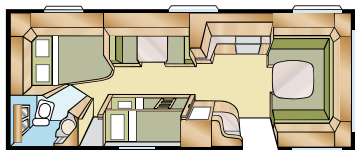


Royal 780B GXL	
Totallængde	895 cm
Karosserilængde	798 cm
Indv. karosserilængde	720 cm
Indv. højde	196 cm
Indv. bredde	235 cm
Beboelsesareal	16,9 m <sup>2</sup>
Dæktype	185/65R14
Sengemål for	225x165/145 cm
Sengemål dinette	191x89 cm
A-mål fortelt	A1175



King Size: 196x148/109  
+2st 196x68

**XV1**

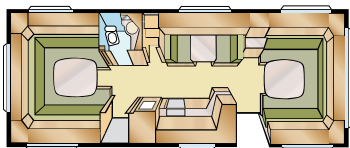


King Size: 196x140/118  
+ 2st 196x68

**XV2**

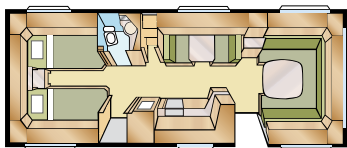
Alle KABE's campingvogne går igennem grundige kvalitetstests og sikkerhedskontroller for at garantere den velkendte KABE-kvalitet! KABE Royal er vore mest luksuriøse campingvogne og er blevet KABE's prestigemærke gennem årene. En Royal-model er altid udstyret med henblik på den højeste komfort og der er store valgmuligheder for den, der søger en rummelig fritidsbolig eller ønsker god plads til den store børnefamilie!





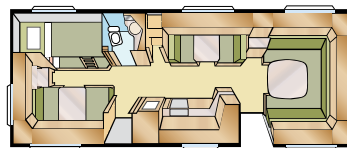
King Size: 225x196

**B1**



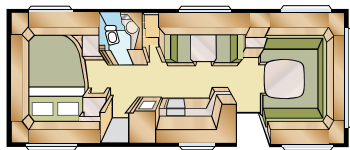
King Size: 2st 196x88

**B2**



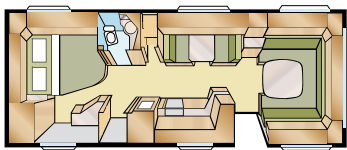
King Size: 2st 196x87+196x96

**B3**



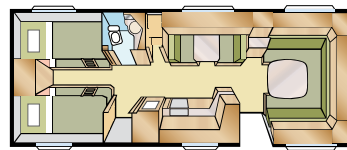
King Size: 200x140/118

**B4**



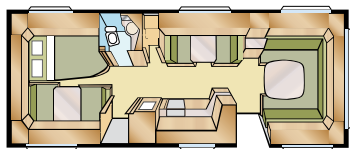
King Size: 196x160/138

**B5**



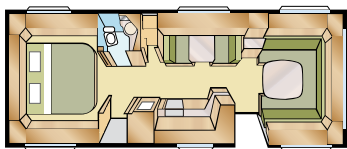
King Size: 4st 196x87

**B6**



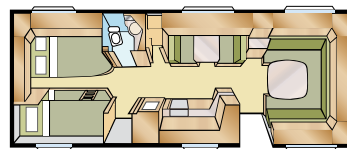
King Size: 196x140/118+196x77

**B7**



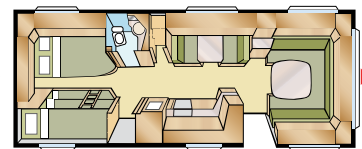
King Size: 196x156

**B8**



King Size: 196x140/118  
+ 2st 196x68

**B9**



King Size: 196x140/118  
+ 196x62, 2st 196x68

**B11**

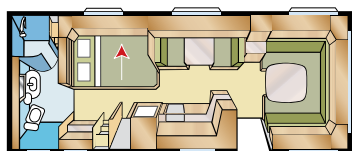
## Royal 780 GLE

Totallængde	895 cm
Karosserilængde	798 cm
Indv. karosserilængde	720 cm
Indv. højde	196 cm
Indv. bredde	235 cm
Beboelsesareal	16,9 m <sup>2</sup>
Dæktype	185/65R14
Sengemål for	225x176 cm
Sengemål dinette	171x88 cm
A-mål fortelt	A1175

# Royal 780 TDL



Royal 780 TDL U	
Totallængde	895 cm
Karosserilængde	798 cm
Indv. karosserilængde	720 cm
Indv. højde	196 cm
Indv. bredde	235 cm
Beboelsesareal	16,9 m <sup>2</sup>
Dæktype	185/65R14
Sengemål for	225x184/178 cm
Sengemål dinette	191x88 cm
A-mål fortelt	A1175



King Size: 196x140

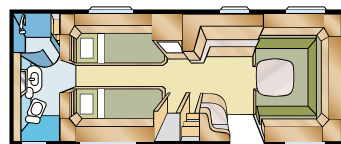
TDL U



# Royal 720 TDL

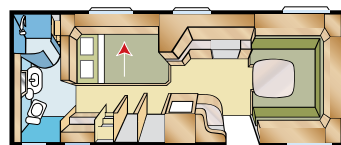


TDL-vognen blev introduceret i modelåret 2004 og er hurtigt blevet en favorit på markedet. TDL-planløsningerne kendetegnes først og fremmest ved det ekstra generøse toilet med separat brusekabine længst tilbage i vognen. Royal 720 kommer med to forskellige sengeløsninger. Vælg mellem to skønne enkeltssenge eller en herlig dobbeltseng, som desuden kan trækkes ud for maksimal bredde.



King Size: 2 x 196x88

**TDL E**



King Size: 196x140

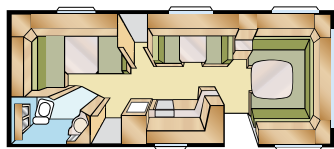
**TDL U**

Royal 720 TDL	
Total længde	820 cm
Karosserilængde	723 cm
Indv. karosserilængde	645 cm
Indv. højde	196 cm
Indv. bredde	235 cm
Beboelsesareal	15,2 m <sup>2</sup>
Dækttype	185/65R14
Sengemål for U	225x181 cm
Sengemål for E	225x164/145 cm
A-mål fortelt	A1100

# Royal 720 GXL

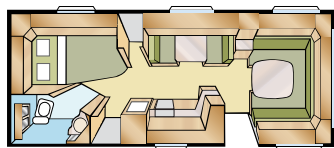


Royal 720 GXL	
Totallængde	820 cm
Karosserilængde	723 cm
Indv. karosserilængde	645 cm
Indv. højde	196 cm
Indv. bredde	235 cm
Beboelsesareal	15,2 m <sup>2</sup>
Dæktype	185/65R14
Sengemål for	225x181/176 cm
Sengemål dinette	191x88 cm
A-mål fortelt	A1100



King Size: 196x148/109

**XV1**



King Size: 196x140/118

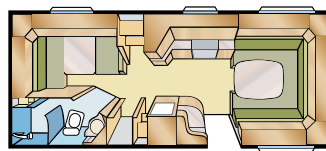
**XV2**



# Royal 610 DXL

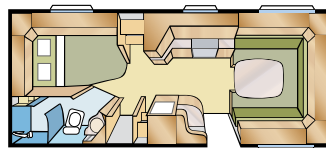


KABE er en af markedets mest veludstyrede campingvogne – allerede i sin standardudførelse. I vores luksuriøse Royal-vogne giver vi dig endnu mere for pengene, blandt andet luksus grillovn, stort køleskab med frys samt stort tagvindue! Royal 560 XL, 590 XL, 610 DXL er vores nye Royal-vogne – samme høje udstyrsniveau som i de store Royal-vogne, men i mere kompakt format! Royal 610 DXL er desuden udstyret med separat brusekabine!



Standard: 196x128/89  
King Size: 196x148/109

**XV1**



Standard: 196x124/102  
King Size: 196x140/118

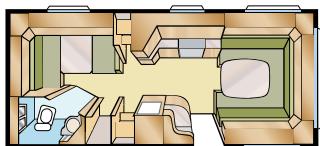
**XV2**

Royal 610 DXL	
Totallængde	790 cm
Karosserilængde	688 cm
Indv. karosserilængde	610 cm
Indv. højde	196 cm
Indv. bredde	235 cm
Beboelsesareal	13,1/14,3 m <sup>2</sup>
Dækttype	185R14C
Sengemål for	205x177/168 cm
Sengemål for KS	225x177/168 cm
A-mål fortelt	A1050

# Royal 590 XL

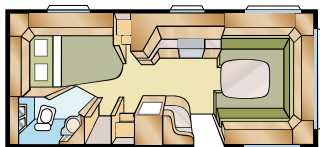


Royal 590 XL	
Totallængde	765 cm
Karosserilængde	665 cm
Indv. karosserilængde	587 cm
Indv. højde	196 cm
Indv. bredde	235 cm
Beboelsesareal	12,6/13,8 m <sup>2</sup>
Dæktype	185R14C
Sengemål for	205x177 cm
Sengemål for KS	225x177 cm
A-mål fortelt	A1050



Standard: 196x128/89  
King Size: 196x148/109

**XV1**



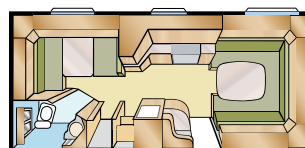
Standard: 196x124/102  
King Size: 196x140/118

**XV2**



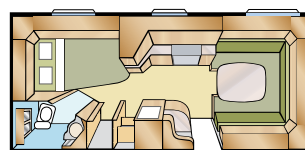


# Royal 560 XL



Standard: 196x128/89  
King Size: 196x148/109

**XV1**




Standard: 196x124/102  
King Size: 196x140/118

**XV2**

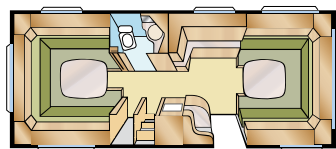


Royal 560 XL	
Totallængde	730 cm
Karosserilængde	628 cm
Indv. karosserilængde	550 cm
Indv. højde	196 cm
Indv. bredde	235 cm
Beboelsesareal	11,8/12,9 m <sup>2</sup>
Dæktype	185R14C
Sengemål for	205x177/168 cm
Sengemål for KS	225x177/168 cm
A-mål fortelt	A1000

# Diamant GLE

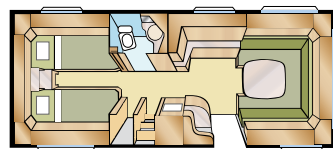


Diamant GLE	
Totallængde	820 cm
Karosserilængde	724 cm
Indv. karosserilængde	645 cm
Indv. højde	196 cm
Indv. bredde / KS	215/235 cm
Beboelsesareal / KS	13,9/15,2 m <sup>2</sup>
Dæktype	185/65R14
Sengemål for	205x177 cm
Sengemål for KS	225x177 cm
A-mål fortelt	A1100



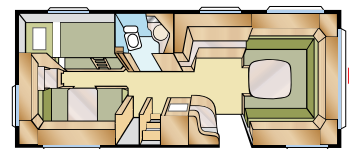
Standard: 205x196  
King Size: 225x196

**B1**



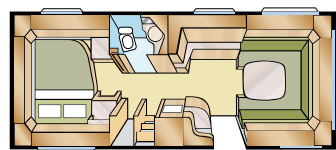
Standard: 2st 196x78  
King Size: 2st 196x88

**B2**



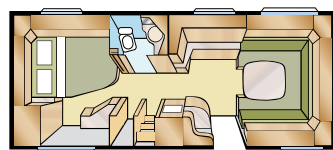
Standard: 2st 196x77+196x86  
King Size: 2st 196x87+196x96

**B3**



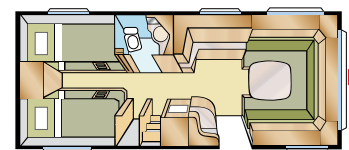
Standard: 200x140/118  
King Size: 200x140/118

**B4**



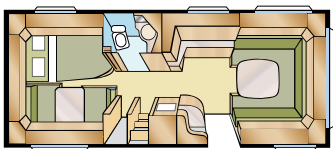
Standard: 196x140/118  
King Size: 196x160/138

**B5**



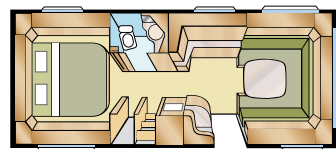
Standard: 4st 196x77  
King Size: 4st 196x87

**B6**



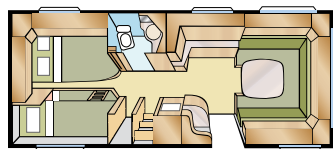
Standard: 196x124/102+196x77  
King Size: 196x140/118+196x77

**B7**



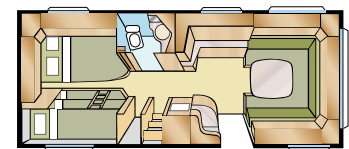
King Size: 196x156

**B8**



King Size: 196x140/118  
+ 2st 196x68

**B9**



King Size: 196x140/118  
+ 196x62, 2st 196x68

**B11**

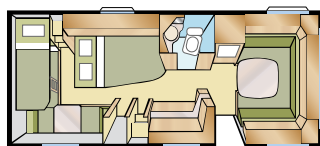






Onyx er vores største enkeltakslede campingvognsmodel. KABE er kendt for sit høje kvalitetsniveau og ligesom alle vores andre campingvogne er Onyx beregnet til helårsbrug. Årets nyhed er Onyx GDL med børneværelse.

Den smarte planløsning gør, at både store som små stortrives. Børneværelsesafdelingen har både sove- og opholdsplads uden at give afkald på vognens øvrige indretning og komfort! Perfekt til børnefamilien!



King Size: 196x140/118  
+ 2st 179x68

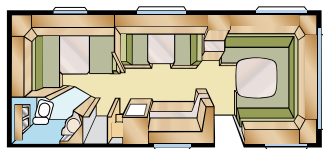
Onyx GDL	
Totallængde	790 cm
Karosserilængde	688 cm
Indv. karosserilængde	610 cm
Indv. højde	196 cm
Indv. bredde	235 cm
Beboelsesareal	14,3 m <sup>2</sup>
Dæktype	185R14C
Sengemål for	225x145 cm
A-mål fortelt	A1050



# Onyx GXL

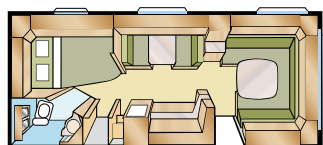


Onyx GXL	
Totallængde	790 cm
Karosserilængde	688 cm
Indv. karosserilængde	610 cm
Indv. højde	196 cm
Indv. bredde / KS	215/235 cm
Beboelsesareal / KS	13,1/14,3 m <sup>2</sup>
Dæktype	185R14C
Sengemål for	205x164/145 cm
Sengemål for KS	225x164/145 cm
A-mål fortelt	A1050



Standard: 196x128/89  
King Size: 196x148/109

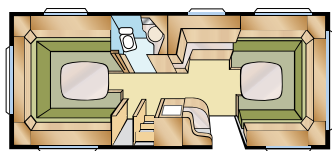
**XV1**



Standard: 196x124/102  
King Size: 196x140/118

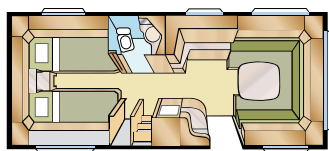
**XV2**





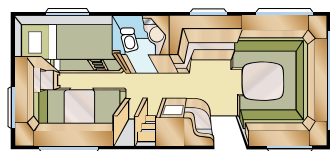
Standard: 205x196  
King Size: 225x196

**B1**



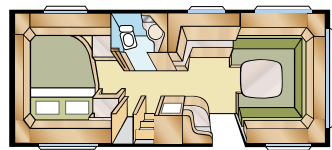
Standard: 2st 196x78  
King Size: 2st 196x88

**B2**



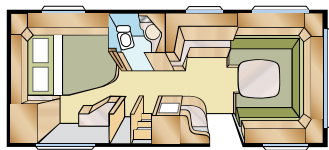
Standard: 2st 196x77+196x86  
King Size: 2st 196x87+196x96

**B3**



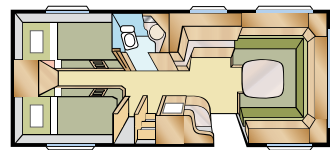
Standard: 200x140/118  
King Size: 200x140/118

**B4**



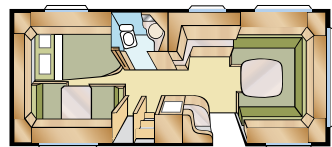
Standard: 196x140/118  
King Size: 196x160/138

**B5**



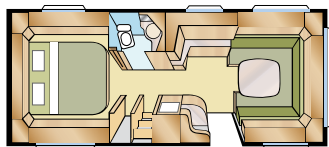
Standard: 4st 196x77  
King Size: 4st 196x87

**B6**



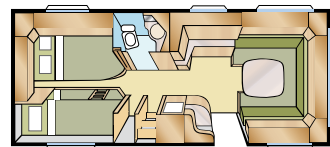
Standard: 196x124/102+196x77  
King Size: 196x140/118+196x77

**B7**



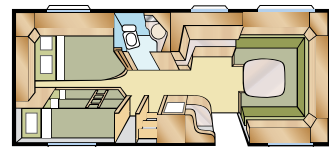
King Size: 196x156

**B8**



King Size: 196x140/118  
+ 2st 196x68

**B9**



King Size: 196x140/118  
+ 196x62, 2st 196x68

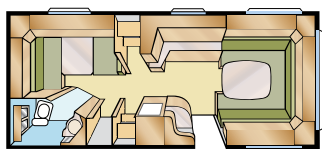
**B11**

Onyx GLE	
Totallængde	790 cm
Karosserilængde	688 cm
Indv. karosserilængde	610 cm
Indv. højde	196 cm
Indv. bredde / KS	215/235 cm
Beboelsesareal / KS	13,1/14,3 m <sup>2</sup>
Dækttype	185R14C
Sengemål for	205x177/158 cm
Sengemål for KS	225x177/158 cm
A-mål fortelt	A1050

# Safir XL

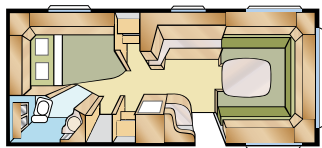


	<b>Safir XL</b>
Total længde	765 cm
Karosserilængde	665 cm
Indv. karosserilængde	587 cm
Indv. højde	196 cm
Indv. bredde / KS	215/235 cm
Beboelsesareal / KS	12,6/13,8 m <sup>2</sup>
Dæktype	185R14C
Sengemål for	205x177 cm
Sengemål for KS	225x177 cm
A-mål fortelt	A1050



Standard: 196x128/89  
King Size: 196x148/109

**XV1**



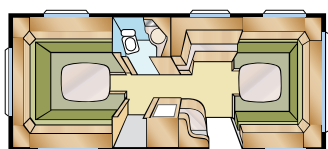
Standard: 196x124/102  
King Size: 196x140/118

**XV2**

Safir er til dig, som stiller meget høje krav til din campingvogn. Den luftige planløsning giver en uovertruffen komfort med henblik på både hvile og samvær! Den rummelige afdeling fortil, kombineret med masser af opbevaringsplads, har gjort Safir til en af vores mest populære vogne! Ligesom alle vore andre KABE-vogne er Safir-modellerne udstyret med skønne springmadraser og hele seks centimeter tykke topmadraser (gælder ikke etagesenge).

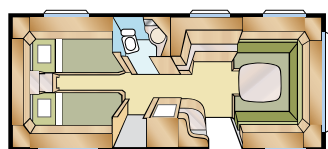






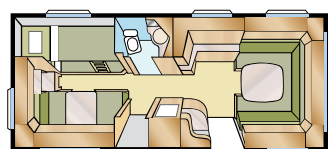
Standard: 205x196  
King Size: 225x196

**B1**



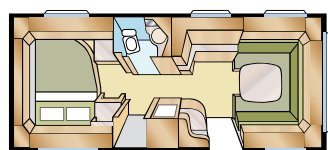
Standard: 2st 196x78  
King Size: 2st 196x88

**B2**



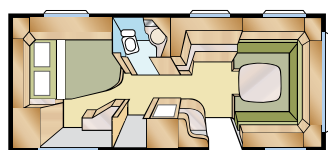
Standard: 2st 196x77+196x86  
King Size: 2st 196x87+196x96

**B3**



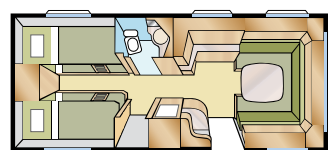
Standard: 200x140/118  
King Size: 200x140/118

**B4**



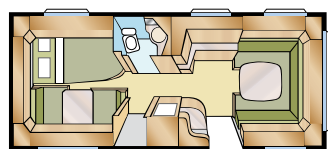
Standard: 196x140/118  
King Size: 196x160/138

**B5**



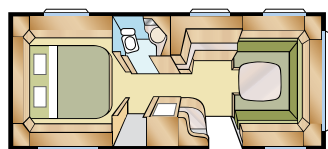
Standard: 4st 196x77  
King Size: 4st 196x87

**B6**



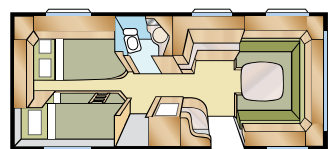
Standard: 196x124/102+196x77  
King Size: 196x140/118+196x77

**B7**



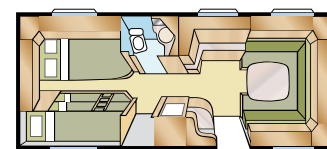
King Size: 196x156

**B8**



King Size: 196x140/118  
+ 2st 196x68

**B9**



King Size: 196x140/118  
+ 196x62, 2st 196x68

**B11**

Safir GLE	
Totallængde	765 cm
Karosserilængde	665 cm
Indv. karosserilængde	587 cm
Indv. højde	196 cm
Indv. bredde / KS	215/235 cm
Beboelsesareal / KS	12,6/13,8 m <sup>2</sup>
Dækttype	185R14C
Sengemål for	205x166/156 cm
Sengemål for KS	225x166/156 cm
A-mål fortelt	A1050



**KABE er en af markedets mest veludstyrede campingvogne - allerede i sin standardudførelse.** Nyt i år er den smarte krydderihylde og vinopbevaringen, som findes i mange af vore modeller. Alle låger og skuffer i køkkenafdelingen har praktisk håndtag med snaplås - samme håndtag findes også på garderoberne.



**Nyt eksklusivt interiør!** De nydesignede overskabe har blødere former og låger, og en ny type lås på de skabslåger, som er ophængt i den øverste kant gør, at håndtag ikke længere er nødvendige. Lågerne over den forreste afdeling har gasfjedere og åbnes med et let tryk. En DVD- eller CD-afspiller placeres elegant i det specialdesignede jalousiskab. Højtalere fortil er standard.



**Mere for pengene!** KABE har fabrikeret et blødt indvendigt loft, der blandt andet giver indvendige loftforbelysning, der giver en blødt lys og dæmper støjen.



**I en KABE kan man få det bedste af alting!** Vores herlige tykke springmadrasser med 6 cm tykke topmadrasser (gælder ikke køjesenge) giver med garanti en god nattesøvn! Sengene har justerbare hovedender (gælder ikke køjesenge og B8). Alle sengebunde kan klappes op og giver således let adgang til sengemagasinerne.



**Mere og bedre belysning!** Nye KABE 2007-modeller har elegante lysskinner med indbyggede spotlights. I alle KABE-modeller findes også natbelysning, som giver vågelys i vognen om natten, samt belysning i garderober! På modeller med brusekabine er denne også forsynet med belysning.



**Ventilation og lufttrivsel!** KABE har opfundet en ventilator, der fungerer vha. patentanmeldte vinger, som bevirker, at man kan ventilere efter behov. KABE Ventilatorer har en ventilationsåbning, der giver en blødt lys og dæmper støjen.



! Unikke KABE har som eneste  
vendigt loft af samme type, som  
et avendes i både. Det bløde  
drer tagets isolerende  
per samtidig udvendig lyd.



#### Det er detaljerne, der udgør helheden!

Det praktiske skab, der kan trækkes ud, er et af mange eksempler på KABE's innovative løsninger for et bedre og mere bekvemt campingliv!



**Ekstra afsætningsflader!** Køkkenbordet er udstyret med en plade, der kan trækkes ud for at give en ekstra afsætningsflade (ikke fast vægbord) og den sammenklappelige forlængelse af køkkenbordet er kommet til af samme grund! Bag den sammenklappelige bordplade gemmer der sig et praktisk nøgleskab! Desuden har alle komfurer elektronisk tænding.



**Luftcirkulation for den bedste**  
otimeret ventilationsystemet  
KABE VarioVent. KABE VarioVent  
regulere mængden af frisk luft  
arioVent består af en ekstra  
er let at justere.



**Opdag alle vore finurlige løsninger!** En enkel, men nok så praktisk nyhed, er den indsyede avislomme i den beklædte sengekant. En ventilationsluge ved sengen gør det muligt at lufte hurtigt ud - en smart og praktisk detalje, som vi ved er meget værdsat!

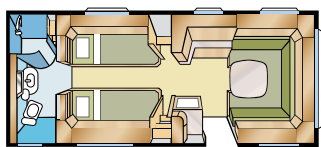


**KABE er kendt for sin gennemførte, høje kvalitet.** Blandt andet er siddekomforten i en KABE helt unik - måske markedets bedste. Sofaerne er anatomisk udformede og fyldt med Bulltex, som er det samme materiale, der anvendes i sofaer af mere eksklusive modeller.

# Safir TDL

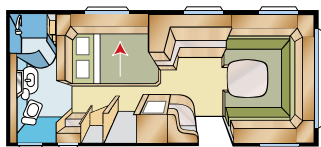


Safir TDL	
Totallængde	765 cm
Karosserilængde	665 cm
Indv. karosserilængde	587 cm
Indv. højde	196 cm
Indv. bredde / KS	215/235 cm
Beboelsesareal / KS	12,6/13,8 m <sup>2</sup>
Dæktype	185R14C
Sengemål for E	205x137 cm
Sengemål for E KS	225x137 cm
Sengemål for U	205x168/164 cm
Sengemål for U KS	225x168/164 cm
A-mål fortelt	A1050



Standard: 2st 196x78  
King Size: 2st 196x88

**TDL E**



Standard: 196x120  
King Size: 196x140

**TDL U**

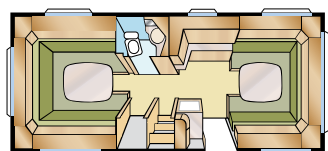




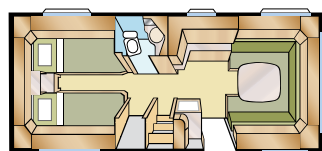
# Ametist GLE



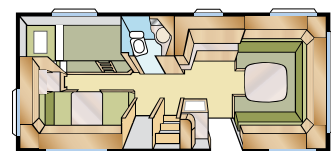
Ametist GLE	
Totallængde	730 cm
Karosserilængde	638 cm
Indv. karosserilængde	560 cm
Indv. højde	196 cm
Indv. bredde / KS	215/235 cm
Beboelsesareal / KS	12,0/13,2 m <sup>2</sup>
Dæktype	185R14C
Sengemål for	205x146 cm
Sengemål for KS	225x146 cm
A-mål fortelt	A1000



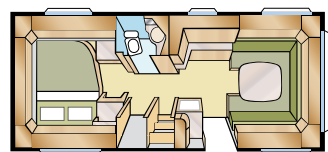
Standard: 205x196  
King Size: 225x196



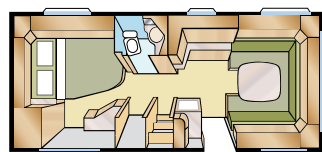
Standard: 2st 196x78  
King Size: 2st 196x88




Standard: 2st 196x77+196x86  
King Size: 2st 196x87+196x96



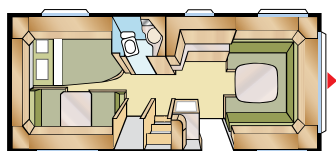
Standard: 200x140/118  
King Size: 200x140/118



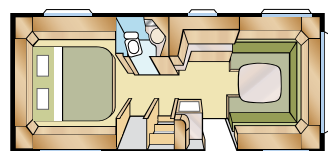
Standard: 196x140/118  
King Size: 196x160/138



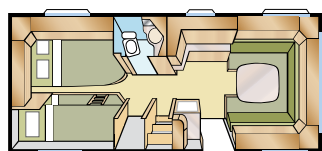
Standard: 4st 196x77  
King Size: 4st 196x87



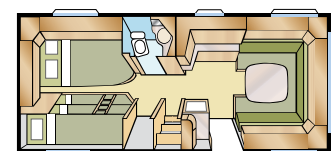
Standard: 196x124/102+196x77  
King Size: 196x140/118+196x77



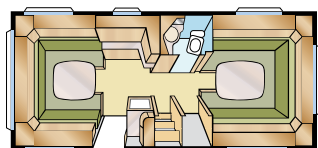
King Size: 196x156



King Size: 196x140/118  
+ 2st 196x68

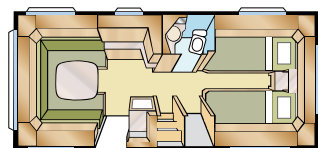


King Size: 196x140/118  
+ 196x62, 2st 196x68



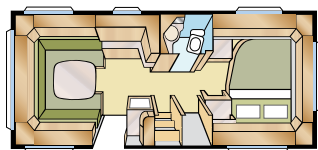
Standard: 205x196  
King Size: 225x196

**B1**



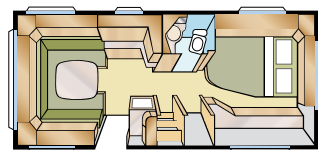
Standard: 2st 196x78  
King Size: 2st 196x88

**B2**



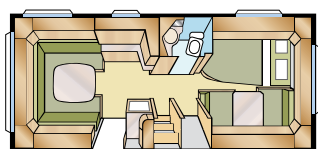
Standard: 200x140/118  
King Size: 200x140/118

**B4**



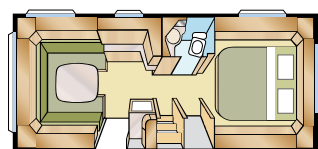
Standard: 196x140/118  
King Size: 196x160/138

**B5**



Standard: 196x124/102+196x 77  
King Size: 196x140/118+196x 77

**B7**



King Size: 196x156

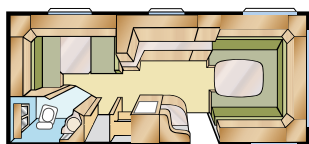
**B8**

Ametist VGLE	
Totallængde	730 cm
Karosserilængde	628 cm
Indv. karosserilængde	550 cm
Indv. højde	196 cm
Indv. bredde / KS	215/235 cm
Beboelsesareal / KS	11,8/12,9 m <sup>2</sup>
Dæktype	185R14C
Sengemål bagtil	205x140 cm
Sengemål bagtil KS	225x140 cm
A-mål fortelt	A1000

# Ametist XL

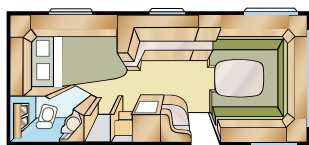


Ametist XL	
Totallængde	730 cm
Karosserilængde	628 cm
Indv. karosserilængde	550 cm
Indv. højde	196 cm
Indv. bredde / KS	215/235 cm
Beboelsesareal / KS	11,8/12,9 m <sup>2</sup>
Dæktype	185R14C
Sengemål for	205x177/168 cm
Sengemål for KS	225x177/168 cm
A-mål fortelt	A1000



Standard: 196x128/89  
King Size: 196x148/109

**XV1**




Standard: 196x124/102  
King Size: 196x140/118

**XV2**

Ametist er en succes og Sveriges mest solgte campingvogns-model! Her er campingvognen som har "alt" fra det arbejdsvenlige køkken til rummelige garderober og opbevaringsrum samt den meget funktionelle toiletafdeling. Ametist er også den Ædelstensvogn som findes i flest planløsninger, blandt andet med den omvendte planløsning, hvor indgangen i vognen ligger bag hjulkassen.



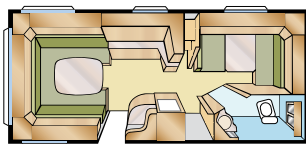




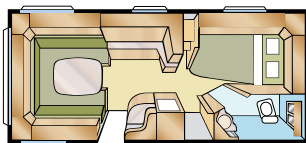
# Ametist VXL



Ametist VXL	
Totallængde	730 cm
Karosserilængde	628 cm
Indv. karosserilængde	550 cm
Indv. højde	196 cm
Indv. bredde / KS	215/235 cm
Beboelsesareal / KS	11,8/12,9 m <sup>2</sup>
Dæktype	185R14C
Sengemål bagtil	205x161/153 cm
Sengemål bagtil KS	225x161/153 cm
A-mål fortelt	A1000



Standard: 196x128/89 **XF1**  
King Size: 196x148/109

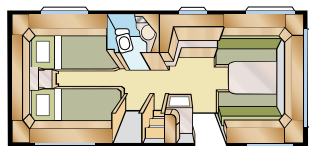


Standard: 196x124/102 **XF2**  
King Size: 196x140/118





Det er ikke underligt, at KABE Smaragd har været topsælger i årevis! Med Smaragd får du en let og smidig trækvogn med indvendig plads og komfort. Årets Smaragd GLE-model har desuden fået øget karosserilængden!  
 KABE Smaragd er ligesom alle vore campingvognsmodeller udstyret med vandbåren gulvvarme og patentanmeldt ventilations-system KABE Vario Vent, som en ægte helårsvogn skal have!



Standard: 196x78+186x78  
 King Size: 196x88+186x88

**B2**

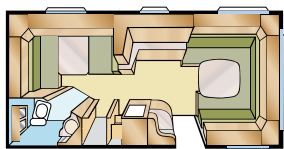
Fakta	Smaragd GLE
Totallængde	720 cm
Karosserilængde	618 cm
Indv. karosserilængde	540 cm
Indv. højde	196 cm
Indv. bredde / KS	215 / 235 cm
Beboelsesareal / KS	11,6 / 12,7 m <sup>2</sup>
Dæktype	185R14C
Sengemål for	205x147/136 cm
Sengemål for KS	225x147/136 cm
A-mål fortelt	A975



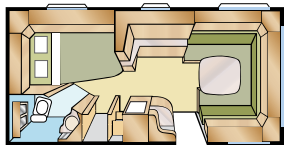
# Smaragd XL



Smaragd XL	
Totallængde	700 cm
Karosserilængde	600 cm
Indv. karosserilængde	522 cm
Indv. højde	196 cm
Indv. bredde / KS	215/235 cm
Beboelsesareal / KS	11,2/12,3 m <sup>2</sup>
Dæctype	185R14C
Sengemål for	205x166/136 cm
Sengemål for KS	225x166/136 cm
A-mål fortelt	A975



Standard: 196x128/89 **XV1**  
King Size: 196x148/109

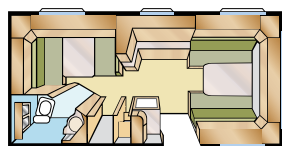


Standard: 196x124/102 **XV2**  
King Size: 196x140/118



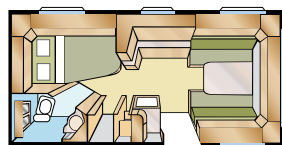


Briljant XL er den mindste model af KABE's ædelstene! Med sin praktiske og funktionelle planløsning er den blevet et meget populært valg hos vore kunder, specielt for dem, som ser rejsen som en del af hele fornøjelsen! Alle KABE's campingvogne er udstyret med chassis, hvor akslerne er af ståltorsionstypen med friktionskobling, hvilket giver dig den behageligste og mest stabile kørsel!



Standard: 196x128/89  
King Size: 196x148/109

**XV1**



Standard: 196x124/102  
King Size: 196x140/118

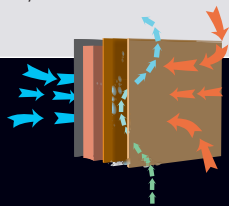
**XV2**

<b>Briljant XL</b>	
Totallængde	650 cm
Karosserilængde	551 cm
Indv. karosserilængde	473 cm
Indv. højde	196 cm
Indv. bredde / KS	215/235 cm
Beboelsesareal / KS	10,2/11,1 m <sup>2</sup>
Dæktype	185R14C
Sengemål for	205x153/145 cm
Sengemål for KS	225x153/145 cm
A-mål fortelt	A925

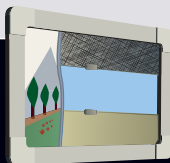
# KABE – EN UNIK CAMPINGVOGN!

KABE har den suverænt bedste køleskabsventilation, som bliver udledt via taget.

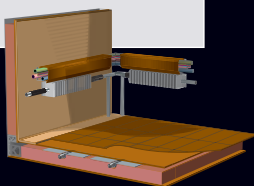
KABE's karrosseri er helt i sandwichkonstruktion, hvilket gør den særdeles stabil. I hele konstruktionen anvendes 36 mm fugtbestandig Ecoprimisolering. Desuden har KABE som eneste fabrikat et vægtapet, der "ånder".



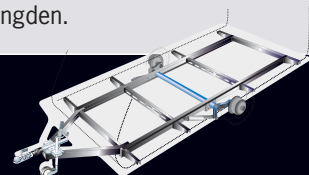
Vinduet er KABE's egen konstruktion af typen P6, som er fremstillet af polyuret看 for den bedst mulige isolering. Vinduet har integreret myggenet samt rullegardin i karmen. Ruderne har plan yderside og er tonede for ikke at slippe for meget varme ind på varme dage.



KABE-vognene har den bedste varmekomfort. KABE's unikke gulvvarmesystem er integreret med det sædvanlige konvektorsystem, som gør, at luften cirkulerer i hele vognen, når varmen slås til. Gulvvarmebanerne går naturligvis frem ved arbejdsbordet, til yderdøren og ind i toiletrummet.



Akslerne er af ståltorsionstypen, hvilket giver en behagelig og sikker kørsel. Chassiset består af varm-galvaniserede stålprofiler med mellemsektioner for at give den bedst mulige stabilitet. Chassiset er også forsynet med udliggere fra den langsgående side-sektion for at aflaste tyngden.

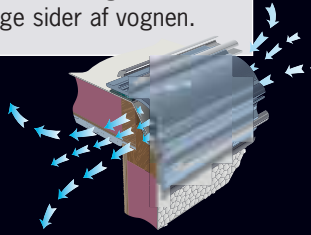


Nyt design af den elektroniske TV-antenne med 12V-forstærker til digital modtagelse. Antenne- og 12-volts udtag findes tre steder i vognen; i soverummet og udvendigt i elboksen.



## Læs mere om den unikke KABE på følgende sider!

KABE har monteret en unik, ekstra bred aluminiumsprofil i sammenføjeingen mellem tag og væg af eget design. Profilen er konstrueret med en luftspalte, der ventilerer sammenføjeingen. Profilen har også indbygget forteltsskinne på begge sider af vognen.



KABE 2007 har et helt nydesignet flaskegasrum med låget nedsænket foran. Men de velkendte funktioner, som for eksempel gasfjederen, der holder låget åbent, anvendes naturligvis stadig. Som standard har alle vore campingvogne udvendigt flaskegasudtag samt belysning i flaskegasrummet. For manuel kontrol af flaskegassystemet er vognen udstyret med lækageindikator.



Hel forpartiet er nyt, med elegant integrerede rangergreb.

Alle KABE's campingvogne er forsynet med friktionskoblingen WS 3000.

KABE-vognene er udstyret med en udvendigt placeret elboks med 230V-indtag og 16 amp automatsikring med HFI-relæ. Elboksen har to kontrollamper, som indikerer, at vognen tager imod 230V, og at der findes el i vognen. Som en ekstra finesse er elboksen udstyret med et TV-udtag til tilslutning af kabel-TV, samt et separat udtag til tilslutning af TV i forteltet.




En stor ventilationsnyhed er, at friskluftindtaget under vognen har fået en helt ny smudsafvisende udformning for at forhindre, at vejstøv og udstødning suges ind i vognen under kørslen.

KABE's campingvogne er forsynet med skiboksluge, der kan trækkes ud for nem adgang. Skiboksen er udstyret med belysning.

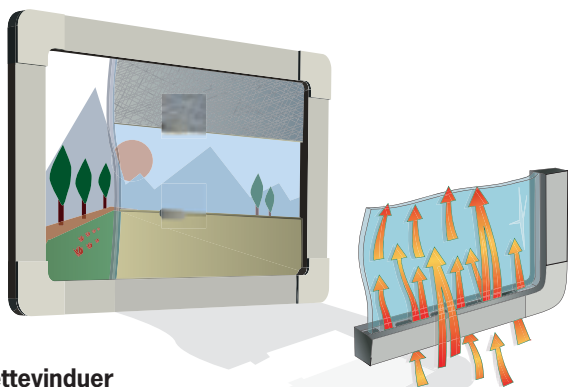


# Karosseriet



## Ventilerende vægtapet og gulvbelægning

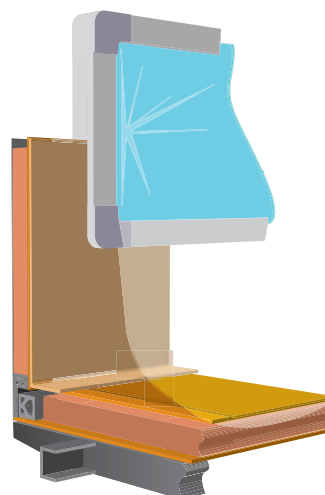
KABE har som eneste fabrikant et vægtapet, der ikke lukker kondens inde, men slipper den varme luft igennem ("ånder"), så den cirkulerer op langs væggen. Langs yderkanten af gulvet (15 cm) ligger også en ventilerende belægning, der betyder, at kondensen ved gulvet tørrer ud, når varmen tændes. Der dannes altid kondens, når varm luft møder en kold overflade. KABEs unikke konstruktion betyder, at den fugt, der (særligt om vinteren) opstår på væggene, nemt tørrer ud, og eliminerer risikoen for fugtskader i campingvognen.



## Kassettevinduer

Vinduerne er af typen P6, som er fremstillet i polyurethan for at sikre optimal isoleringsevne. Ruderne har en plan yderside og er tonede for ikke at lukke for megen varme ind på varme dage. Vinduerne har en isoleret karm med indbygget ventilation i inderkarmen, der forhindrer kondens indvendigt på ruden, når gardinerne er trukket for om natten. P6-vinduet har integreret myggenet samt rullegardin i karmen.

Takket være plastremmer, Ecoprimisolering, selvventilerende tapet, blødt inderloft, integreret aluminiumsprofiler, P6-vinduer osv. har KABE-vognene en unik konstruktion, der gør dem sikre i brug, giver dem lang levetid og en dokumenteret høj brugtvognsværdi.



## Ecoprimisolering

Overalt i konstruktionen anvendes 36 mm Ecoprimisolering. Det betyder, at væggen i alt er 41 mm tyk, loftet 43 mm og gulvet 49 mm. Ecoprimisoleringen er fremstillet med lukkede celler, så den ikke kan optage fugt i modsætning til almindelig styrenskumplast (Frigolit), der i dag er det mest anvendte isoleringsmateriale i fremstillingen af campingvogne. Ecoprimisoleringen har også en K-værdi (isoleringsegenskaber), der er 30% bedre end almindelig styrenskumplast.



## Plastremmer

På særligt fugtudsatte steder anvendes KABEs patentanmeldte plastremmer i karosseriet. Plastremmerne giver en endnu bedre forbindelse mellem forskellige karosseridelen (f.eks. væg og gulv), idet skruerne vulkaniseres fast i plastremmerne ved monteringen. Plastremmerne i vognen har også indstøbte luftkanaler, der til forskel fra en træremme har en isolerende evne.

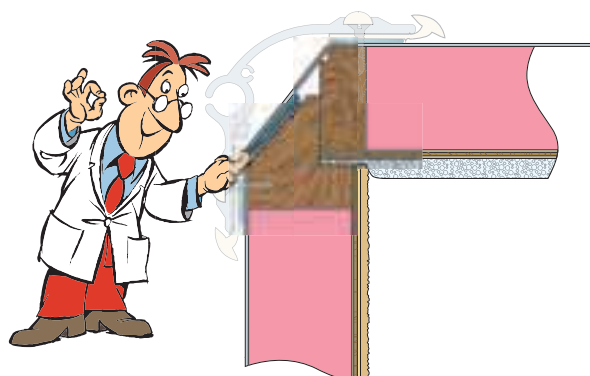
Karosseriet er en komplet sandwichkonstruktion og er derfor maksimalt stabil, når det gælder meget store belastninger. På alle steder, hvor tungere indretning skal monteres på væggen, limes der ekstra pladelister i væg og loft.





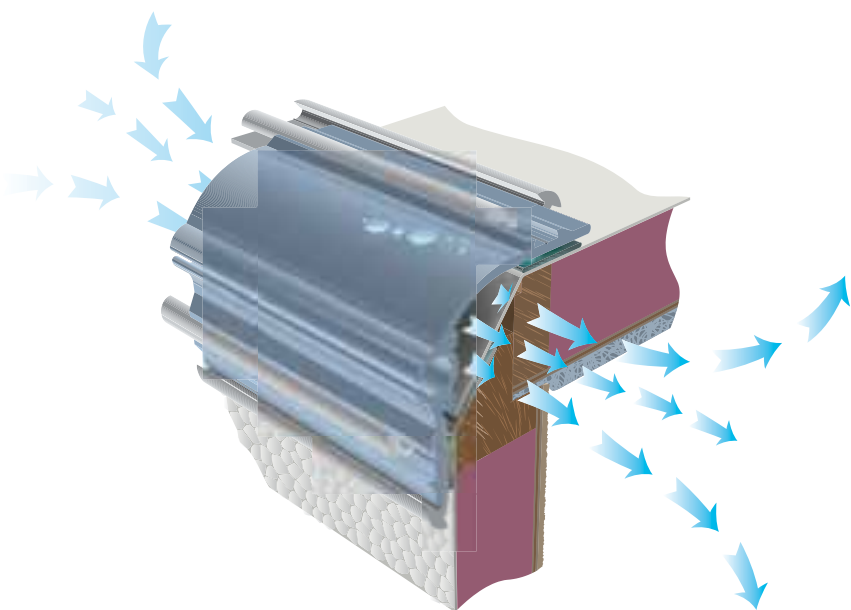
## Overlap mellem tag- og vægplade

Samlingen mellem væg og tag tættes omhyggeligt med butylmasse, inden tagpladen foldes over vægpladen, så tagpladen overlapper vægpladen og dermed forebygger lækage.



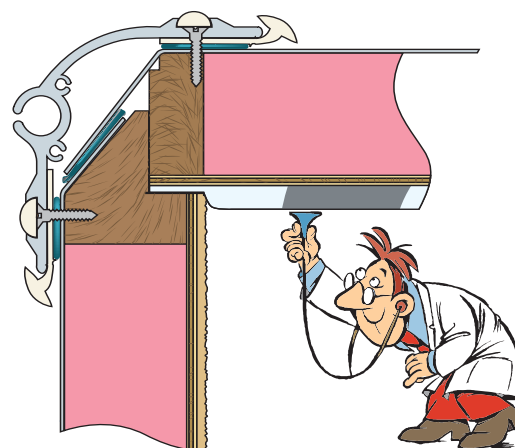
## Butylbånd

Der anvendes butylbånd på alle samlinger med pladeoverlapping, og der anvendes ekstra butylbånd ved alle skrugegennemføringer. Fordelen ved butyl er, at denne tætning holder sig elastisk i hele vognens levetid. Der anvendes ca. 20 kg tætningsmasse på hver campingvogn.



## Aluminiumsprofil

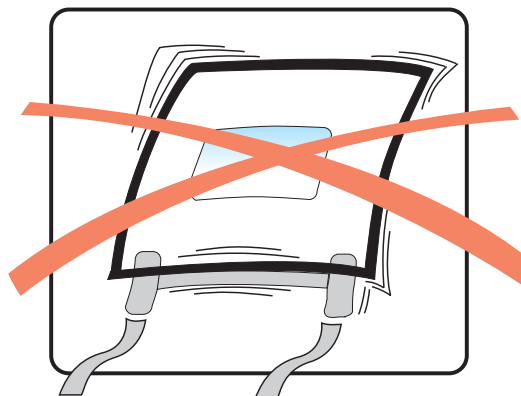
KABE monterer en unik, specialdesignet, ekstra bred aluminiumsprofil i samlingen mellem tag og væg. Profilen er konstrueret med en luftspalte, der ventilerer samlingen mellem væg og tag. Ved montering af listen anvendes dobbelte tætningsbånd. Profilen har en indbygget skinne til forteltet (på hver side af vognen) for at opnå den bedst mulige pasform og det bedste design. Profilen er skruet i både fra siden og fra oven for at skabe et karrosseri med maksimal styrke.



## Blødt indvendigt loft


En konventionel campingvogn er bygget som en resonanskasse. KABE har som den eneste fabrikant et blødt indvendigt loft, der skaber en bedre akustik i vognen (dvs. et lavere lydniveau). Det bløde indvendige loft forbedrer også loftets isolerende egenskaber samtidig med, at det dæmper lyden fra f.eks. regndråber og kraftig blæst, hvilket frem for alt er en fordel, når du sover i vognen.

# Chassiset



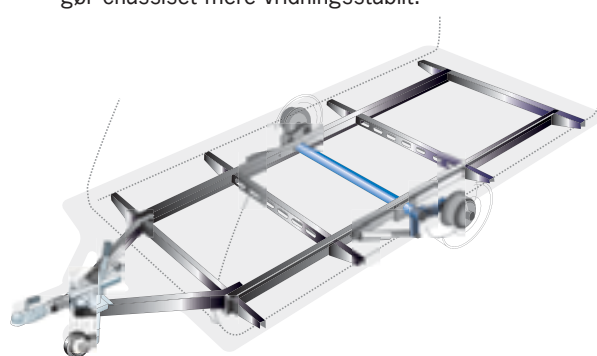
## Ekstra vanger

Ekstra vanger mellem de langsgående chassisvanger gør gulvet inde i vognen mere stabilt og gør chassiset mere vridningsstabilt.



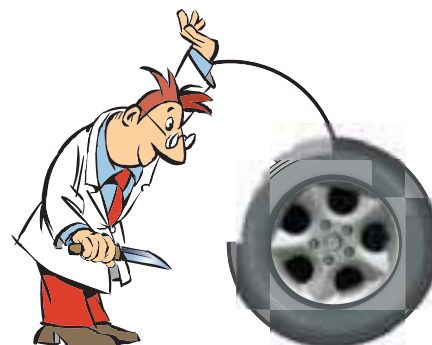
## Udliggere

Desuden er chassiset forsynet med udliggere fra den langsgående sidevange for at aflaste de belastninger, der opstår, hvor gulvet er føjet sammen med væggene. Selve karrosseriet tåler dermed den meget høje belastning, der opstår, når der ligger store mængder sne på vognen.



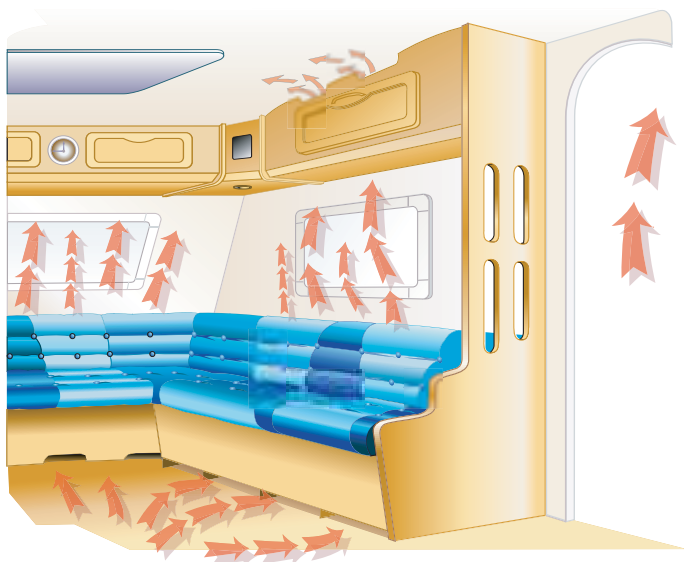
## Aksler

Chassiset består af varmgalvaniserede stålprofiler med mellemvanger for at sikre optimal stabilitet. Akslerne er af ståltorsionstypen, der giver en behagelig og stabil kørsel. Ståltorsionsakslen er bygget til at kunne belastes med campingvognens maksimallast. De affjedrende egenskaber ændrer sig ikke, uanset campingvognens vægt eller udetemperaturen.



## Dæk og kobling

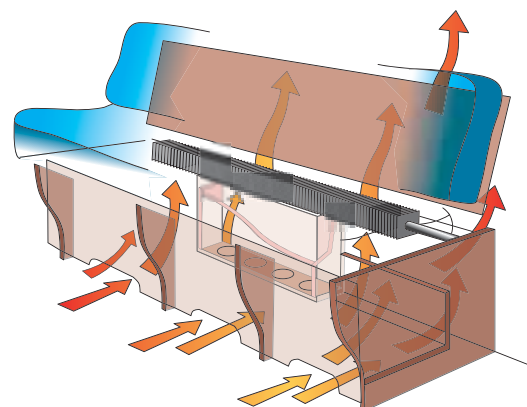
Dækkene på de 1-aklede vogne er 8-lags dæk. På bogievogne monteres 14" lavprofildæk, alt sammen for at sikre en mere sikker kørsel. Alle vogne er udstyret med WS 3000 friktionskobling som standard.



## Luftstrømmene

KABEs konstruktion betyder, at luftstrømmene kan passere frit fra gulvet, under senge og sofaer, op mod loftet gennem de ventilerede overskabe. Dermed har din KABE campingvogn den bedste og mest jævne varmefordeling, både i boligdelen og i de øvrige rum som f.eks. garderobe, toilet, overskabe osv.

Den kraftige isolering i vægge og vinduer betyder også, at vognen er kølig om sommeren - en vigtig detalje for en behagelig anvendelse af vognen i varme perioder.



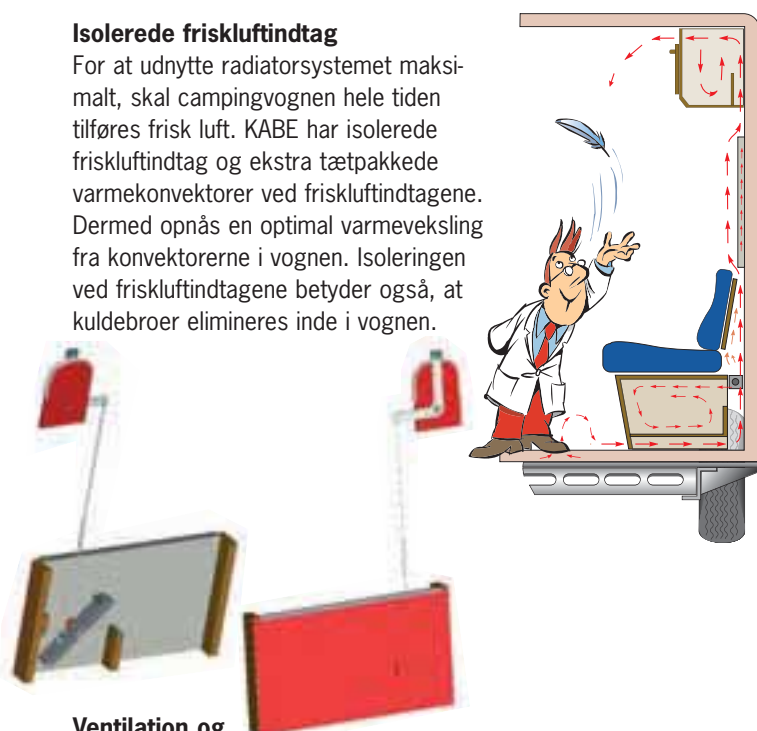
## Ventilerede sofaer og senge

Sofaer og senge står på afstandsstykker, så bunden ikke har kontakt med gulvet. Dermed skabes en luftspalte, der muliggør fuldstændig luftcirkulation under alle sengekasser og senge. Sofaryggene og KABEs unikke kabelkanaler, der ligger over konvektorerne, er vinklede for at accelerere luftstrømmen forbi vinduerne.

En yderligere fordel ved denne konstruktion er, at sofaryggene og luftspalterne ved sengene varmes op, når den varme luft passerer langs ydervæggen.

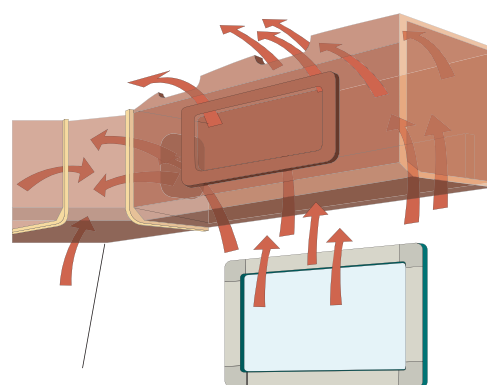
## Isolerede friskluftindtag

For at udnytte radiatorsystemet maksimalt, skal campingvognen hele tiden tilføres frisk luft. KABE har isolerede friskluftindtag og ekstra tætpakkede varmekonvektorer ved friskluftindtagene. Dermed opnås en optimal varmeveksling fra konvektorerne i vognen. Isoleringen ved friskluftindtagene betyder også, at kuldebroer elimineres inde i vognen.




## Ventilation og luftcirkulation for bedst muligt bo-miljø!

KABE har optimeret ventilationssystemet vha. patentanmeldte KABE VarioVent. KABE VarioVent bevirker, at man kan regulere mængden af frisk luft efter behov. KABE VarioVent består af en ekstra ventilationsåbning, der er let at justere.



## Ventilerede overskabe


Ventilation og luftcirkulation er alfa og omega for en optimal bocomfort i en campingvogn. Det gælder, uanset om vognen bruges om vinteren eller om sommeren. Der er indbygget luftkanaler i overskabene, så den varme luft kommer ind forneden i skabene, og luften cirkulerer forbi alle samlinger mellem loft og væg og derefter videre til midten af vognen. I skabene findes en mellemvæg, der beskytter, så tøj ikke hindrer luftcirkulationen bagest i skabet. Mellemvæggen betyder også, at tøjet er varmt, selvom der er frostgrader udenfor.



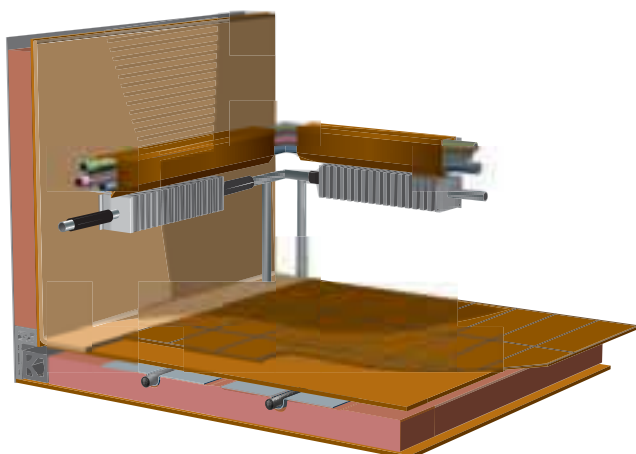
## Varmekedel ALDE Compact 3010

Centralvarmekedel med en indbygget elpatron på hele 3 kW samt en kappe omkring gasenheden for at få mest effekt til det varme vand. En uafhængig test i kuldekammer viser, at vognen kan anvendes ved en temperaturforskel på 45°C mellem ude- og indetemperatur, når elpatronen anvendes alene. Kedlen er let at placere takket være dens størrelse, og alle kedler har loftsskorsten for at give maksimal driftssikkerhed. KABEvognen er også udstyret med en vinterkobling, så du kan starte elpatronen og cirkulationspumpen ved blot at tilslutte 220 V til det udvendige udtag. Meget praktisk ved opstillede vintervogne. (Du kan komme til en allerede opvarmet vogn sent fredag aften før weekendens skitur.)

For at opnå den bedste og mest sikre varmekomfort er også varmesystemet udstyret med en cirkulationspumpe til både 220 V og 12 V.



Fyret registrerer selv, om der er behov for gas, for at opnå den maximale effekt. Radiatorsystemet er udstyret med både 12 og 230 volt cirkulationspumpe.



## Integreret varmesystem

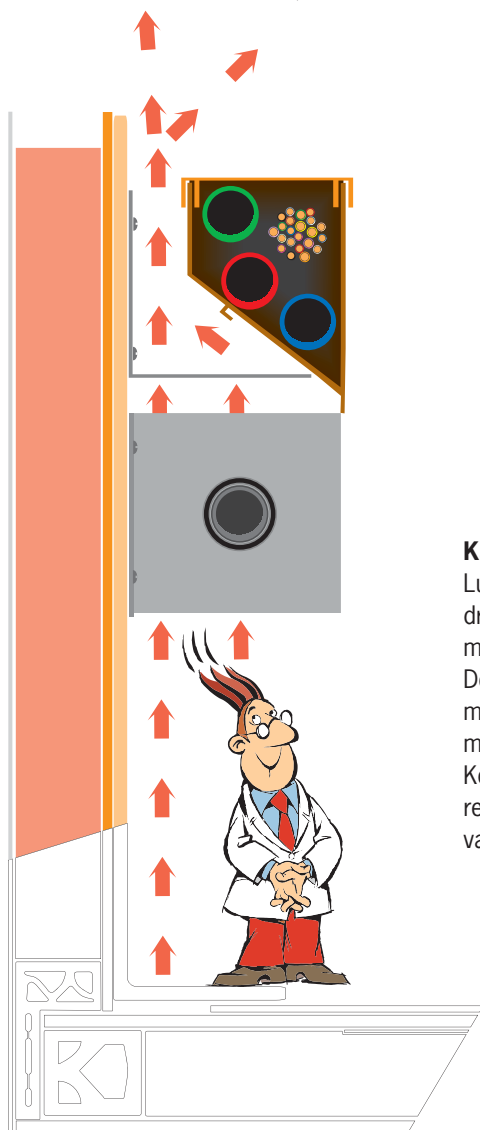
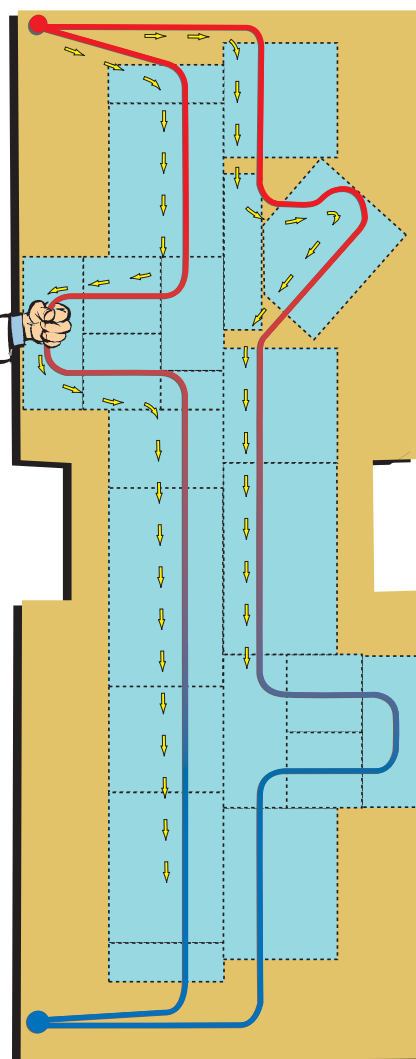

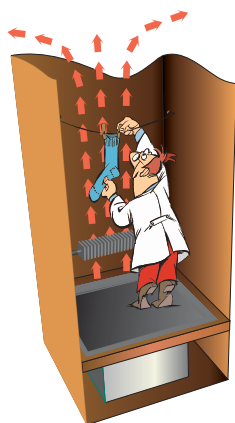
KABEs vandbaserede gulvvarmesystem er koblet sammen med det almindelige radiatorsystem (konvektorer), således at gulvvarmen kan køre på såvel gas som elpatron. Dermed kan gulvvarmen også anvendes, når man camperer i det fri. Idet gulvvarmesystemet er integreret i det almindelige radiatorsystem, cirkulerer luften rundt i hele vognen, når varmen slås til. Hvis kun gulvvarmen skulle bruges, ville der ikke blive skabt nogen luftcirkulation langs ydervæggene, og der ville således blive dannet kondens der.

## Gulvvarmen

Flere uafhængige tests viser, at KABE-vognene har den bedste varmekomfort. Det for KABE unikke gulvvarmesystem er nu monteret i flere end 15 000 campingvogne. Varmerørene er naturligvis ført helt frem til yderdøren og ind i toiletrummet. Gulvvarmen er monteret under gulvfineren. Konstruktionen er patentanmeldt og er baseret på aluminiumsrør, der er presset ned i en særlig aluminiumsplade for at opnå maksimal spredning af varmen i gulvet.

## Tørreskab

Vognene er også udstyret med et tørreskab med en særlig konvektor, en drypbakke i eget design til tørring af sko og en regulerbar Dometic-ventil for at sikre maksimal varmecirkulation i skabet.



## Kabelkanal

Luftcirkulationen gennem konvektoren (elementet) drosles ned og accelereres derefter, fordi der er monteret en vinklet kabelkanal over konvektoren. Denne konstruktion betyder, at der optages maksimal varme fra konvektoren. I kabelkanalen monteres alle elkabler samt vand- og afløbsslanger. Konstruktionen giver også den fordel, at evt. restvand i slangerne hurtigt tør op, når vognen varmes op om vinteren.

# Komforten



## Senge


Sengenes standard er meget høj. De er udstyret med leddelte lameller, som følger kroppen, når du hviler. Dermed har man elimineret al sengekniirken. Springmadrasserne har en kerne af stålfjedre, der giver en behagelig hvile. Sengene har også en indstillelig hovedende, så sengen kan anvendes til bekvem læsning og hvile om dagen. Sengene kan også slås op og er forsynet med indbyggede gasdæmpere og hele seks centimeter tykke topmadrasser (ikke etagesenge).

De fleste planløsninger kan også udstyres med en køje, som du også kan anvende som overskab.




## Sammenklappelige sofaer

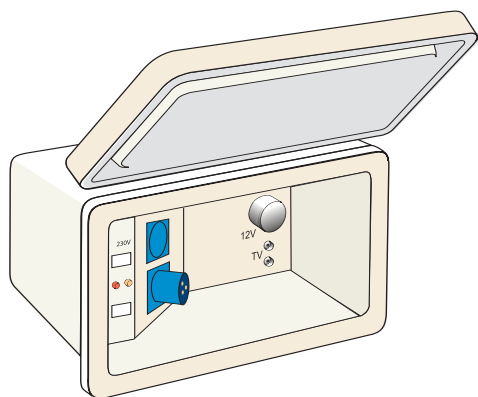
De sammenklappelige sengekasser er en vigtig del af den komplette ventilation i vognen. Men takket være de sammenklappelige sengekasser er det også nemt at holde rent helt ind i vognens hjørner uden at skulle krybe på knæ.



## Hynder

Siddekomforten er markedets i særklasse bedste med hyndernes anatomiske design og udformning. Fyldet i hynderne er Bultex, der har den højeste kvalitet af samtlige polyethermaterialer. Bultex er ældningsbestandigt og 100% genvindeligt.



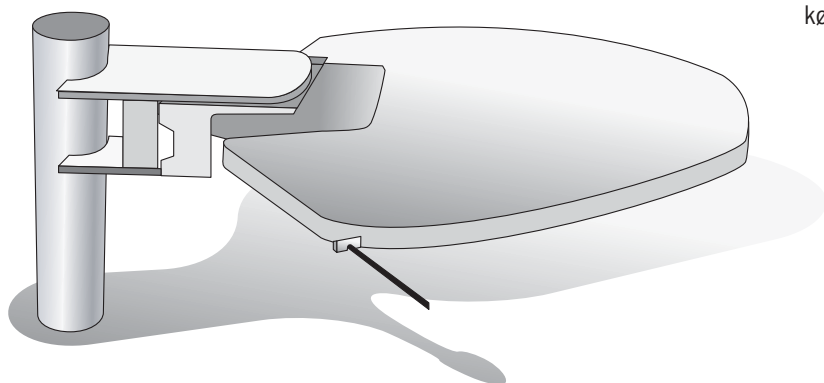


## Udvendig elboks

Desuden er vognen udstyret med en udvendigt monteret elboks med 230 V indtag og 16 A automatsikring med HFI-relæ. Elboksen er også udstyret med 2 kontrollamper. Den ene markerer, at vognen forsynes med 230 V, og den anden at der er el i vognen efter HFI-relæet. Der er også et 230 V udtag i boksen samt et 12 V udtag. Som en ekstra finesse er elboksen også udstyret med et tv-udtag til tilslutning af kabel-tv samt et separat udtag til tilslutning af et tv i forteltet.


## Batterioplader

Batteriopladeren er hele 25 A. En moderne campingvogn har et stort forbrug af strøm, og derfor skal opladeren have en høj kapacitet, så batteriet altid er i optimal stand.



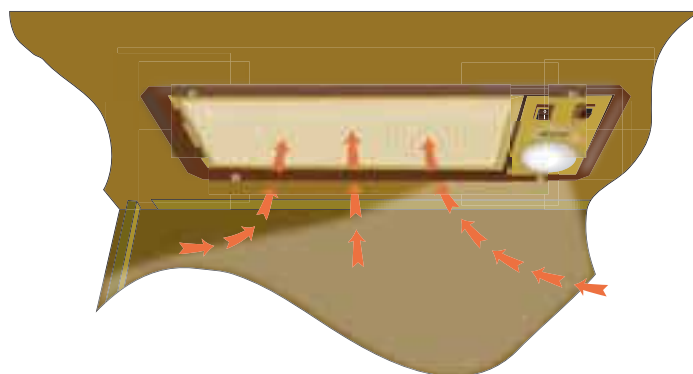
## TV-antenne

Der findes også en elektronisk tv-antenne med en 12 V forstærker for at sikre den bedste modtagelse. Antenne- og 12 V udtag findes 3 steder (tvbænk, i soveværelse og udvendigt i elboksen) i vognen.



## Gastilslutning og lækageindikator

Udvendig gastilslutning til grill samt lys i gaskassen. Til manuel kontrol af gassystemet er der monteret en lækageindikator i gaskassen.



## Emhætte

Emhætte fra Dometic med indbygget belysning. Emhætten er indbygget i køkkenskabet over køkkenbordet.



## Ventilationsluge

I soverummet er der monteret en ventilationsluge, der muliggør ekstra udluftning uden, at nogen kan komme ind i vognen.





# Vægt

		TOTALVÆGT	EGENVÆGT
Briljant XL	Standardbredde	1350/1500	1070
	King Size	1350/1500	1120
Smaragd XL	Standardbredde	1500/1600	1180
	King Size	1500/1600	1210
Smaragd GLE	Standardbredde	1500/1600	1220
	King Size	1600	1270
Ametist VGLE	Standardbredde	1500/1600	1230
	King Size	1600	1280
Ametist XL	Standardbredde	1500/1600	1220
	King Size	1600	1270
Ametist VXL	Standardbredde	1500/1600	1220
	King Size	1600	1270
Ametist GLE	Standardbredde	1500/1600	1230
	King Size	1600	1280
Safir GLE	Standardbredde	1600	1260
	King Size	1600	1310
Safir XL	Standardbredde	1600	1260
	King Size	1600	1310
Safir TDL	Standardbredde	1600	1260
	King Size	1600	1310
Onyx GLE	Standardbredde		
	King Size	1600	1360
Onyx GXL	Standardbredde		
	King Size	1600	1360
Onyx GDL	Standardbredde		
	King Size	1600	1360
Diamant GLE	Standardbredde		
	King Size	1900	1530
Royal 560 XL	Standardbredde	1500/1600	1270
	King Size	1600	1320
Royal 590 XL	Standardbredde	1600	1310
	King Size	1600	1360
Royal 610 DXL	Standardbredde		
	King Size	1600	1390
Royal 720 TDL	Standardbredde		
	King Size	1900/2000	1580
Royal 720 GXL	Standardbredde		
	King Size	1900/2000	1570
Royal 780 GLE	Standardbredde		
	King Size	2000	1690
Royal 780 TDL	Standardbredde		
	King Size	2000	1700
Royal 780B GXL	Standardbredde		
	King Size	2000	1700
Royal Hacienda 880B TDL	Standardbredde		
	King Size	2650	1990
Royal Hacienda 880 TDL	Standardbredde		
	King Size	2650	1990
Royal Hacienda 1000 TDL	Standardbredde		
	King Size	2650	2110

# Udstyr

	Hacienda 1000 TDL	Hacienda 880 TDL	Hacienda 880B TDL	Royal 780 BGXL	Royal 780 GLE	Royal 780 TDL	Royal 720 GXL	Royal 720 TDL
<b>KAROSERI</b>								
Indretningsalternativer (KABE Flexline-system)	12	2	1	1	10	1	2	2
Bredde (King Size 2480 mm / Standard 2300 mm)	KS	KS	KS	KS	KS	KS	KS	KS
Ecoprim-isolering (gulv / loft og vægge, mm)	36/36	36/36	36/36	36/36	36/36	36/36	36/36	36/36
Plastbeslag	●	●	●	●	●	●	●	●
Integreret ABS-gaskasse i fuld vognbredde med lys	●	●	●	●	●	●	●	●
Helgalvaniseret stålprofilchassis	●	●	●	●	●	●	●	●
Enkeltaksel med ståltorsionsaffjedring								
Boogieaksel med ståltorsionsaffjedring	●	●	●	●	●	●	●	●
Krængningsbegrænsende friktionskobling	●	●	●	●	●	●	●	●
Automatisk bakspærre	●	●	●	●	●	●	●	●
Aluminiumsfælge	●	●	●	●	●	●	●	●
<b>LUGER</b>								
Tonede termoruder med rullegardin	●	●	●	●	●	●	●	●
Myggenet i oplukkelige vinduer	●	●	●	●	●	●	●	●
Køkkenvindue	●	●	●	●	●	●	●	●
Soltag med ventilator, myggenet og mørklægningsgardiner	●	●	●	●	●	●	●	●
Ovenlysvindue Heki 2 med myggenet og rullegardin	●	●	●	●	●	●	●	●
Udluftningsluger (ikke B3, B6)	●	●	●	●	●	●	●	●
Skiboks med udtræksbund, udvendig luge, der kan låses, samt belysning	●	●	●	●	●	●	●	●
<b>EL</b>								
Emhætte	●	●	●	●	●	●	●	●
12V-tilslutning med 13-polet kontakt (Jäger-system)	●	●	●	●	●	●	●	●
Højttalere fortil standard / forberedt for radio og højttalere bagtil	●	●	●	●	●	●	●	●
TV-bænk	●	●	●	●	●	●	●	●
TV-antenne med forstærker	●	●	●	●	●	●	●	●
Kontrolpanel (elektronisk)	●	●	●	●	●	●	●	●
Eltavle 230V (16A / 10A) alle med automatsikringer	●	●	●	●	●	●	●	●
HFI-relæ	●	●	●	●	●	●	●	●
Elboks med udv. 230V/12V-stikkontakt og centralantennetilslutning / indik.lampe 230V	●	●	●	●	●	●	●	●
Fritidsbatteri 75Ah / Batterioplader 25A (B=Booster)				B	B	B	B	B
Fritidsbatteri 115Ah / Batterioplader 45A (B=Booster)	B	B	B					
Dæmper til forrest loftslampe, 12V/230V/antenneudtag bagtil + 12V i vinduesbænk fortil	●	●	●	●	●	●	●	●
Garderobebelysning	●	●	●	●	●	●	●	●
Køleskab 230V/12V/gas (volumen i liter) (F=inkl. fryseboks 30 liter)	175F	175F	175F	175F	175F	175F	175F	175F
<b>VVS</b>								
Toiletrum med håndvask, brusebund og skab (D=separat brusekabine)	D	D	D	●	●	D	●	D
Drejeligt Thetford skylletoilet, fast installeret med udvendig tømning	●	●	●	●	●	●	●	●
Forberedt for tilslutning til vand og afløb	●	●	●	●	●	●	●	●
Automatisk vandsystem	●	●	●	●	●	●	●	●
Indbygget spildevandstank og udvendig spildevandsæk	●	●	●	●	●	●	●	●
Etgrebsblandingsbatterier i køkken og toilet	●	●	●	●	●	●	●	●
Håndbruser i toiletrummet				●	●		●	
Vandtank 40 liter med udvendig påfyldning	●	●	●	●	●	●	●	●
Tilslutning til udvendig bruser	●	●	●	●	●	●	●	●
Alde Compact 3010 centralvarme med digitalt display, inde-/udetemperatur	●	●	●	●	●	●	●	●
12V / 230V cirkulationspumpe	●	●	●	●	●	●	●	●
Elpatron 230V (3 kW)	●	●	●	●	●	●	●	●
Varmtvandsanlæg	●	●	●	●	●	●	●	●
Automatisk gulvvarmesystem (AGS)	●	●	●	●	●	●	●	●
Tørreskab med dråbefanger og ventilator, der kan afbrydes	●	●	●	●	●	●	●	●
Affaldsspand til kildesortering	●	●	●	●	●	●	●	●
Foldedør (S= stofbeklædt)	●/S	S				S	S	S
<b>ANDET</b>								
Ildslukker	●	●	●	●	●	●	●	●
Køkkenbord med gasblus: 3 = 3-blus (O=ovn), 4 = 4-blus med grillovn	4	4	4	4	4	4	4	30/4
Udvendig gastilslutning til grill i gasflaskerummet	●	●	●	●	●	●	●	●
Lækageindikator	●	●	●	●	●	●	●	●
Central støvsugersystem	●	●	●	●	●	●	●	●
Universelt låsesystem, én nøgle til alle låse	●	●	●	●	●	●	●	●
Bord med aflastningsplade	●	●	●	●	●	●	●	●
Springmadras + topmadras 6 cm (gælder ikke etagesenge/køjeskab)	●	●	●	●	●	●	●	●
VarioVent - unikt ventilationssystem	●	●	●	●	●	●	●	●

KABE forbeholder sig ret til at ændre konstruktion og data uden forudgående varsel. Billederne i denne brochure kan indeholde special monteret ek



Din KABE-forhandler

**KABE**

KABE Husvagnar AB, Sverige  
Generalimportør i Danmark:  
Intercamp A/S, Industrivej 11, DK-6640 Lunderskov  
Tlf: 7684 0820, Fax: 7558 6899, mail@intercamp.dk  
[www.kabe.dk](http://www.kabe.dk)