


2006



KABE

Made for Denmark



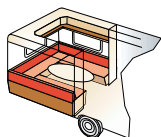

Når du vælger KABE får du kvalitet!

KABE er Sveriges ældste campingvognsfabrik, som stadig er i produktion! Den første campingvogn blev bygget allerede i 1958, og siden da har KABE været førende, både når det gælder produktudvikling og fremstillingsteknik. Det har gjort KABE til Sveriges mest solgte campingvogn! På den moderne campingvognsfabrik i Tenhult uden for Jönköping finder man professionelle håndværkere og den nyeste computerstyrede maskinpark. KABE's udviklingsafdeling arbejder løbende på at finde de bedste konstruktionssløsninger og sørger for, at kundernes høje krav til kvalitet og funktion indfries. Derfor er det sikkert at vælge en KABE, og det er derfor KABE har så tilfredse kunder!

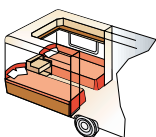


KABE 

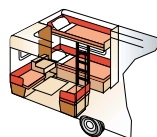
- Altid et skridt foran



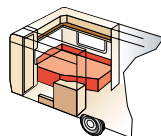
B1
Standard:
205 x 196
King Size:
225 x 196



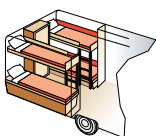

B2
Standard:
2 x 196 x 78
King Size:
2 x 196 x 88



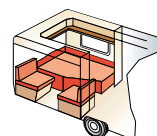

B3
Standard:
2 x 196 x 77 + 196 x 86
King Size:
2 x 196 x 87 + 196 x 96



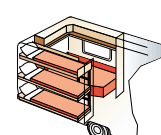

B5
Standard:
196 x 140 / 118
King Size:
196 x 160 / 138



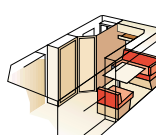

B6
Standard:
4 x 196 x 77
King Size:
4 x 196 x 87



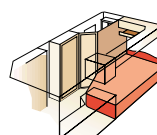
B7
Standard:
196 x 124 / 102 + 196 x 77
King Size:
196 x 140 / 118 + 196 x 77



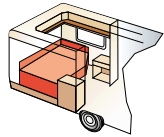
B11
King Size:
196 x 140 / 118
+ 2 x 196 x 68
+ 1 x 196 x 62



XV1
Standard:
196 x 128 / 89
King Size:
196 x 148 / 109



XV2
Standard:
196 x 124 / 102
King Size:
196 x 140 / 118



B4

Standard:
200 x 140 / 118

King Size:
200 x 140 / 118

Flexline – for maksimal frihed!

Med markedets bredeste model-sortiment er der altid en KABE, som passer netop til dig og din familie. KABE var først med det unikke Flexline-system. Med Flexline kan du vælge mellem forskellige indretningskombinationer og skabe din egen personlige campingvogn. Vælg mellem mere end 80 planløsninger fordelt på 24 modeller, 1-14 Flexline-alternativer, 2 bredder (standard eller King Size), 4 tekstil- og 2 læderkollektioner samt over 100 tilbehørsprodukter. Flexline-løsningerne XV1 og XV2 findes i spejlvendt udførsel (XF1 og XF2) for campingvognsmodellen Ametist VXL.

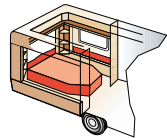
Hyndebetræk

Athena og Apollon leveres med ensfarvede eller mønstrede sengetæpper.

OBS! Ved bestilling af læder, venligst bemærk følgende!

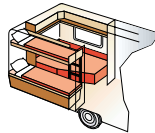
Læder findes i en mængde forskellige kvaliteter som kræver forskellige grader af pleje og vedligeholdelse. Vi har valgt klassiske Afrodite, som har en tynd, beskyttende belægning, som letter rengøringen, hvilket gør den til en favorit – også for børnefamilier. Zeus er for den kræsne, der søger den ægte følelse af læder. Læderet kan ånde og absorberer fugtighed samtidig med, at det føles blødt og smidigt.

OBS! Billederne i denne brochure kan indeholde ekstraudstyr.



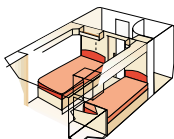
B8

King Size:
196 x 156



B9

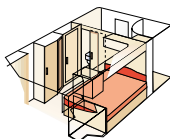

King Size:
196 x 140 / 118
+ 2 x 196 x 68



TDL E

Standard:
2 x 196 x 78

King Size:
2 x 196 x 88



TDL U


Standard:
196 x 120

King Size:
196 x 140


POSEIDON




APOLLON




ATHENA



HERA

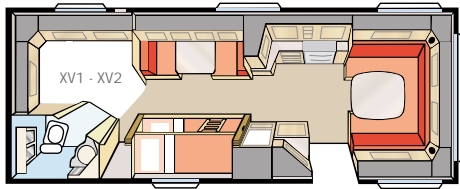


AFRODITE

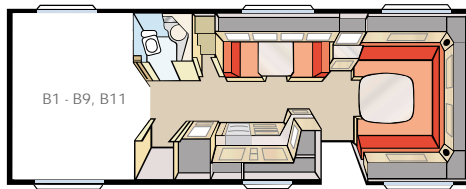


ZEUS

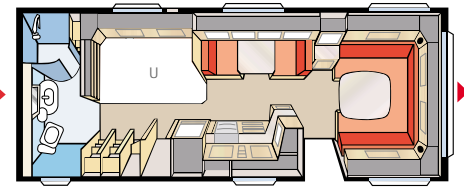




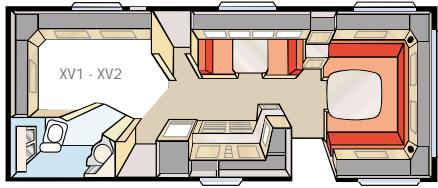
Royal 780 BGXL XV1 - XV2



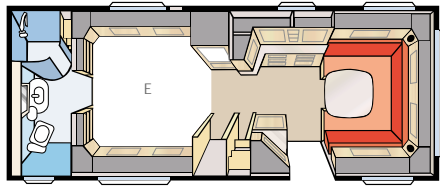
Royal 780 GLE B1 - B9, B11



Royal 780 TDL U



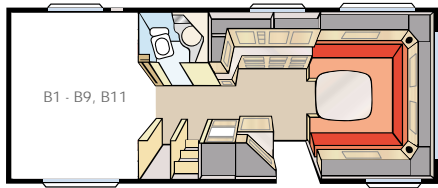
Royal 720 GXL XV1 - XV2



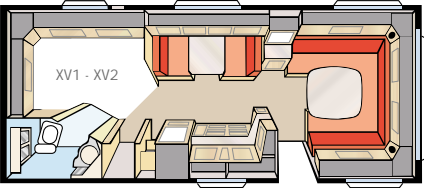
Royal 720 TDL E



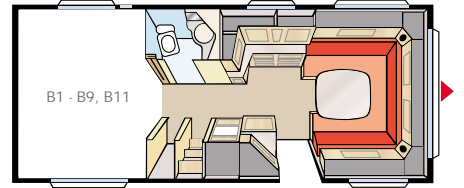
Royal 720 TDL U



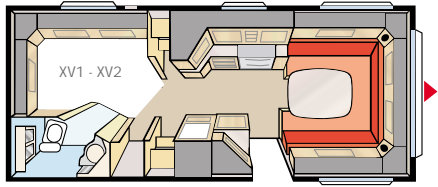
Diamant GLE B1 - B9, B11



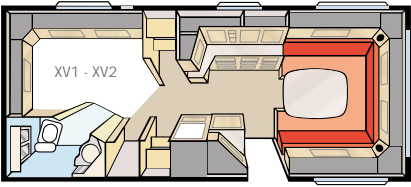
Onyx GXL XV1 - XV2



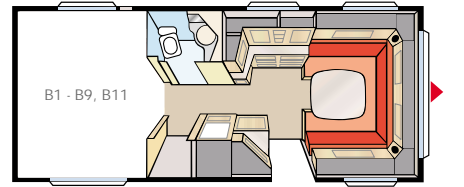
Onyx GLE B1 - B9, B11



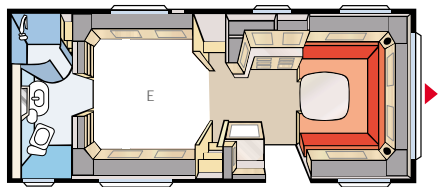
Safir XL De Luxe XV1 - XV2



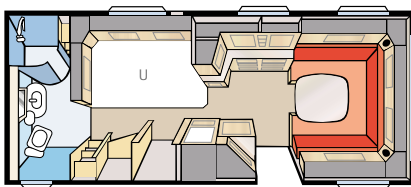
Safir XL XV1 - XV2



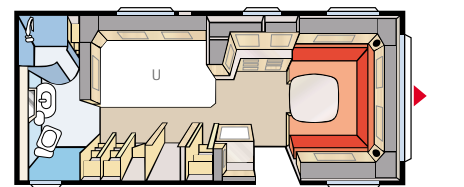
Safir GLE B1 - B9, B11



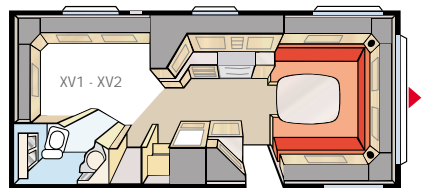
Safir TDL E



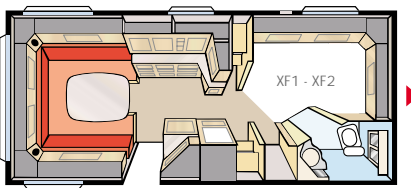
Safir TDL U



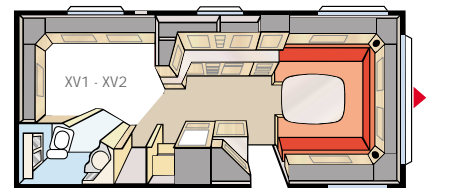
Ametist TDL U



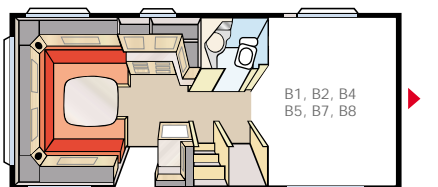
Ametist XL De Luxe XV1 - XV2



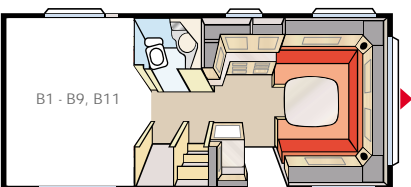
Ametist VXL XF1 - XF2



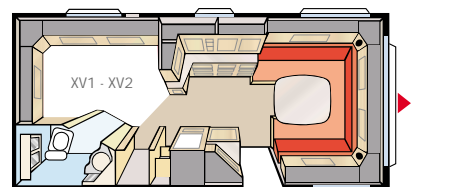
Ametist XL XV1 - XV2



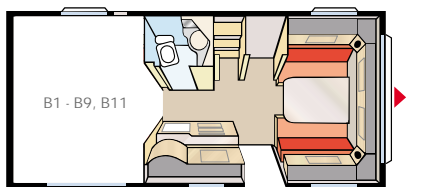
Ametist VGLE B1-2, B4-5, B7-8



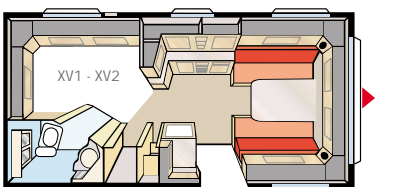
Ametist GLE B1 - B9, B11



Smaragd XL XV1 - XV2



Smaragd GLE B1 - B9, B11



Briljant XL XV1 - XV2

KABE ROYAL HACIENDA

Presentaras på separata sidor i broschyren. Das Wohnwagen-Modell Royal Hacienda wird auf separaten Seiten präsentiert. Royal Hacienda esitellään omilla sivuillaan. Royal Hacienda presenteres på separate sider. Royal Hacienda bliver beskrevet på separate sider. De presentatie van Royal Hacienda vindt u op afzonderlijke pagina's.

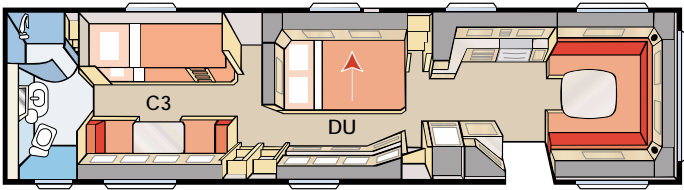


Royal Hacienda 1000 TDL

| | |
|-------------------------|--|
| 1120 cm | Totallängd / Totalengde / Totallængde / Kokonaispituus / Gesamtlänge / Totale lengte |
| 1002 cm | Karosslängd / Karosseril. / Karosseril. / Korin pituus / Kaross.länge / Lengte carr. |
| 940 cm | Karosslängd inv. / Karosseril. innv / Indv. karosseril / Sisäpituus / Kaross.länge inw / Lengte carr. inw. |
| 196 cm | Höjd inv. / Høyde innv. / Indv. højde / Sisäkorkeus / Höhe innen / Inw. hoogte |
| 235 cm | Bredd inv. KS / Bredd innv. KS / Indv. bredde KS / Sisäleveys KS / Breite innen KS / Inw. breedte KS |
| 22 m² | Bostadsyta KS / Boflate KS / Beboelsesareal KS / Asuinpinta-ala KS / Wohnfläche KS / Woonoppervl. KS |
| 175R13C6 | Hjul typ / Hjultype / Dæktype / Renkaat / Riefengröße / Bandenmaat |
| 225x177 cm | Sovplats fram KS / Sovepl. fremme KS / Sengemål for KS / Makuutila ed. KS / Bettpl. vorne KS / Afm. bed voorz KS |
| A1405 | A-mått förtält / A-mål fortelt / A-mitta / A-maß Vorzelt / Omlooptengte Voortent |

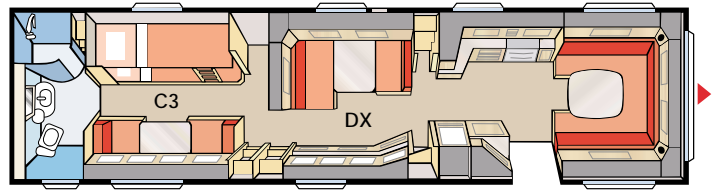


Royal Hacienda - King of caravans



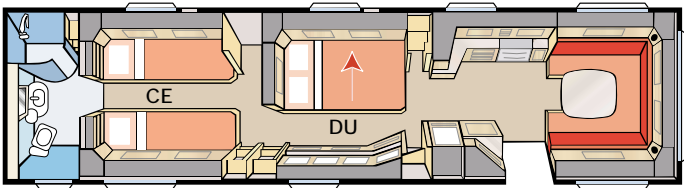
King Size: C3: 2 x 196 x 87 + 196 x 96
DU: 196 x 140

C3/DU



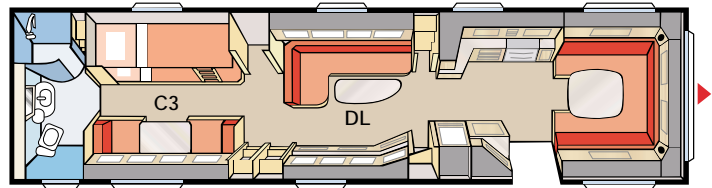
King Size: C3: 2 x 196 x 87 + 196 x 96
DX: 196 x 128 / 89

C3/DX



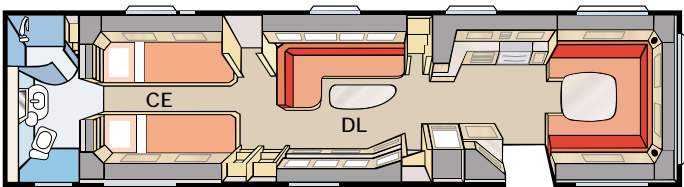
King Size: CE: 225 x 196
DU: 196 x 140

CE/DU



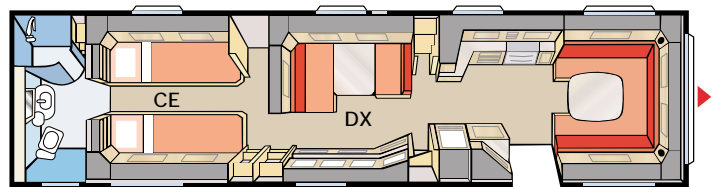
King Size: C3: 2 x 196 x 87 + 196 x 96
DL: —

C3/DL



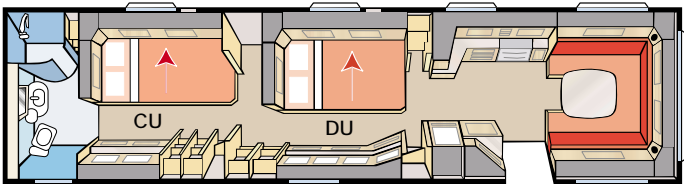
King Size: CE: 2 x 196 x 88
DL: —

CE/DL



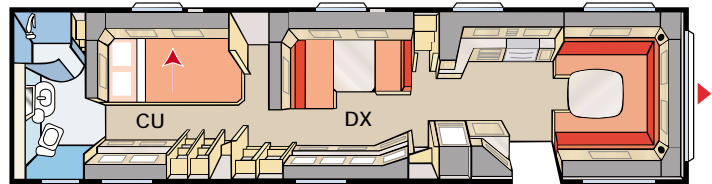
King Size: CE: 2 x 196 x 88
DX: 196 x 128 / 89

CE/DX



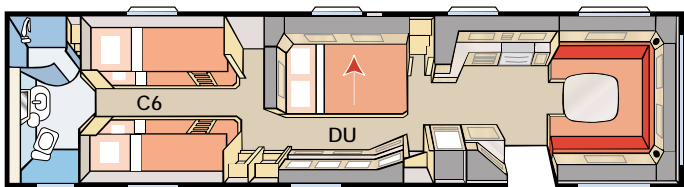
King Size: CU: 196 x 140
DU: 225 x 196

CU/DU



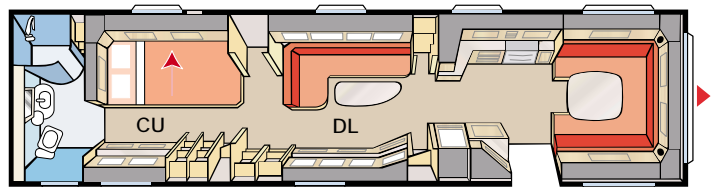
King Size: CU: 196 x 140
DX: 196 x 128 / 89

CU/DX



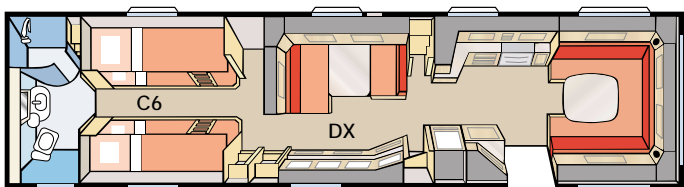
King Size: C6: 4 x 196 x 87
DU: 196 x 140

C6/DU



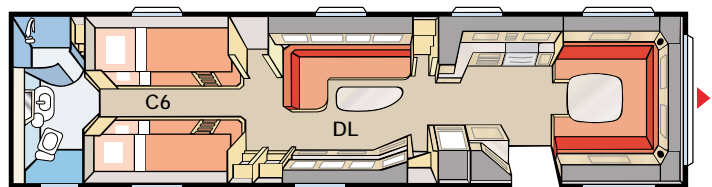
King Size: CU: 196 x 140
DL: —

CU/DL



King Size: C6: 4 x 196 x 87
DX: 196 x 128 / 89

C6/DX



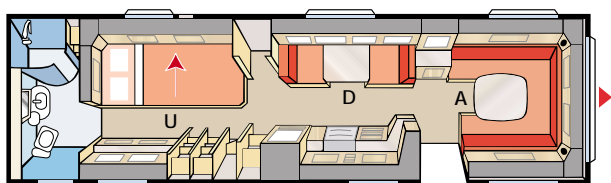
King Size: C6: 4 x 196 x 87
DL: —

C6/DL



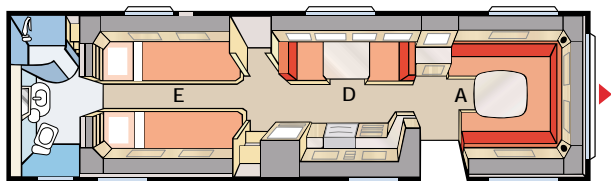
Royal Hacienda 880 TDL

1000 cm Totallängd / Totalengde / Totallængde / Kokonaispituus / Gesamtlänge / Totale lengte
885 cm Karosslängd / Karosseril. / Karosseril. / Korin pituus / Kaross.länge / Lengte carr.
820 cm Karosslängd inv. / Karosseril. innv / Indv. karosseril / Sisäpituus / Kaross.länge inw / Lengte carr. inw.
196 cm Höjd inv. / Høyde innv. / Indv. højde / Sisäkorkeus / Höhe innen / Inw. hoogte
235 cm Bredd inv. KS / Brede innv. KS / Indv. bredde KS / Sisäleveys KS / Breite innen KS / Inw. breedte KS
19,3 m² Bostadsyta KS / Boflate KS / Beboelsesareal KS / Asuinpinta-ala KS / Wohnfläche KS / Woonoppervl. KS
175R13C6 Hjul typ / Hjultype / Dæktype / Renkaat / Riefengröße / Bandenmaat
A1285 A-mått förtält / A-mål fortelt / A-mitta / A-maß Vorzelt / Omlooptent



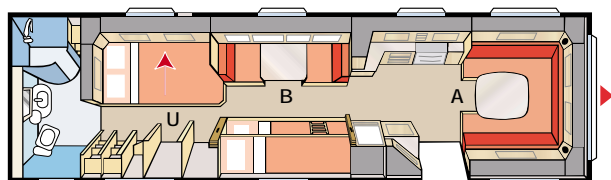
King Size: A: 225 x 211/193 D: 191 x 89 U: 196 x 140

880 TDL U



King Size: A: 225 x 211/193 D: 191 x 89 E: 2 x 196 x 88

880 TDL E



King Size: A: 225 x 161/145 B: 191 x 89 + 2 x 196 x 68 U: 196 x 140

BTDL

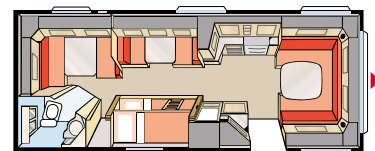


TDL U

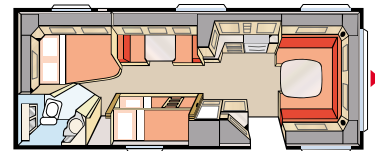


Royal 780B GXL

| | |
|---------------------------|--|
| 895 cm | Totalängd / Totalengde / Totallængde / Kokonaispituus / Gesamtlänge / Totale lengte |
| 785 cm | Karosslängd / Karosseril. / Karosseril. / Korin pituus / Kaross.länge / Lengte carr. |
| 720 cm | Karosslängd inv. / Karosseril. innv / Indv. karosseril / Sisäpituus / Kaross.länge inw / Lengte carr. inw. |
| 196 cm | Höjd inv. / Høyde innv. / Indv. højde / Sisäkorkeus / Höhe innen / Inw. hoogte |
| 235 cm | Bredd inv. KS / Brede innv. KS / Indv. bredde KS / Sisäleveys KS / Breite innen KS / Inw. breedte KS |
| 16,9 m² | Bostadsyta KS / Boflate KS / Beboelsesareal KS / Asuinpinta-ala KS / Wohnfläche KS / Woonoppervl. KS |
| 185/65R14 | Hjul typ / Hjultype / Dæktype / Renkaat / Riefengröße / Bandenmaat |
| 225x165/145 cm | Sovplats fram KS / Sovepl. fremme KS / Sengemål for KS / Makuutila ed. KS / Bettpl. vorne KS / Afm. bed voorz KS |
| 191x89 cm | Sovplats dinette / Sovepl. dinette / Sengemål dinette / Makuutila keskellä / Bettpl. dinette / Bedm. dinette |
| 1175 | A-mått förtält / A-mål fortelt / A-mitta / A-maß Vorzelt / Omlooplengte Voortent |



King Size: 196 x 148 / 109 + 2 x 196 x 68 **XV1**



King Size: 196 x 140 / 118 + 2 x 196 x 68 **XV2**





Royal 780 TDL

895 cm

Totallängd / Totallengde / Totallængde / Kokonaispituus / Gesamtlänge / Totale lengte

785 cm

Karosslängd / Karosseril. / Karosseril. / Korin pituus / Kaross.länge / Lengte carr.

720 cm

Karosslängd inv. / Karosseril. innv / Indv. karosseril / Sisäpituus / Kaross.länge inw / Lengte carr. inw.

196 cm

Höjd inv. / Høyde innv. / Indv. højde / Sisäkorkeus / Höhe innen / Inw. hoogte

235 cm

Bredd inv. KS / Bredd innv. KS / Indv. bredde KS / Sisäleveys KS / Breite innen KS / Inw. breedte KS

16,9 m²

Bostadsyta KS / Boflate KS / Beboelsesareal KS / Asuinpinta-ala KS / Wohnfläche KS / Woonoppervl. KS

185/65R14

Hjul typ / Hjultype / Dæktype / Renkaat / Riefengröße / Bandenmaat

225x184/178 cm

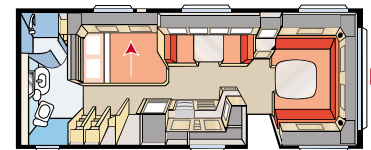
Sovplats fram KS / Sovepl. fremme KS / Sengemål for KS / Makuutila ed. KS / Bettpl. vorne KS / Afm. bed voorz KS

191x 88 cm

Sovplats dinette / Sovepl. dinette / Sengemål dinette / Makuutila keskellä / Bettpl. dinette / Bedm. dinette

1175

A-mått förtält / A-mål fortelt / A-mitta / A-maß Vorzelt / Omlooptengte Voortent



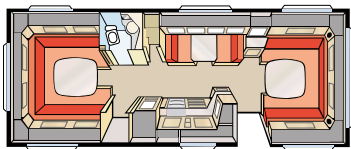
King Size: 196 x 140

TDL U



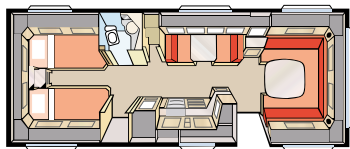
Royal 780 GLE

895 cm Totallängd / Totalengde / Totallængde / Kokonaispituus / Gesamtlänge / Totale lengte
785 cm Karosslängd / Karosseril. / Karosseril. / Korin pituus / Kaross.länge / Lengte carr.
720 cm Karosslängd inv. / Karosseril. innv / Indv. karosseril / Sisäpituus / Kaross.länge inw / Lengte carr. inw.
196 cm Höjd inv. / Høyde innv. / Indv. højde / Sisäkorkeus / Höhe innen / Inw. hoogte
235 cm Bredd inv. KS / Brede innv. KS / Indv. bredde KS / Sisäleveys KS / Breite innen KS / Inw. breedte KS
16,9 m² Bostadsyta KS / Boflate KS / Beboelsesareal KS / Asuinpinta-ala KS / Wohnfläche KS / Woonoppervl. KS
185/65R14 Hjul typ / Hjultype / Dækttype / Renkaat / Riefengröße / Bandenmaat
225x176 cm Sovplats fram KS / Sovepl. fremme KS / Sengemål for KS / Makuutila ed. KS / Bettpl. vorne KS / Afm. bed voorz KS
171x 88 cm Sovplats dinette / Sovepl. dinette / Sengemål dinette / Makuutila keskellä / Bettpl. dinette / Bedm. dinette
1175 A-mått förtält / A-mål fortelt / A-mitta / A-maß Vorzelt / Omlooptengte Voortent



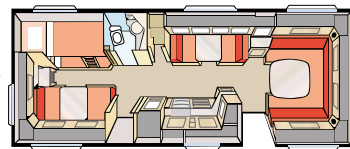
King Size: 225 x 196

B1



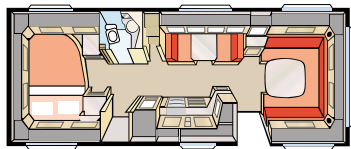
King Size: 2 x 196 x 88

B2



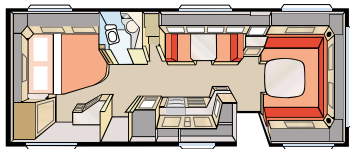
King Size: 2 x 196 x 87 + 196 x 96

B3



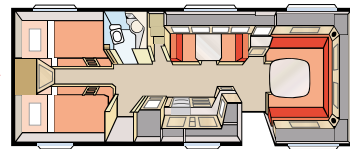
King Size: 200 x 140 / 118

B4




King Size: 196 x 160 / 138

B5

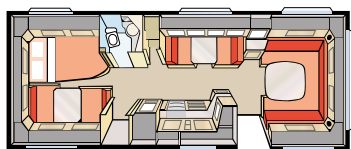


King Size: 4 x 196 x 87

B6

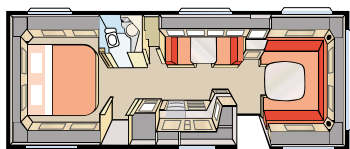


B8



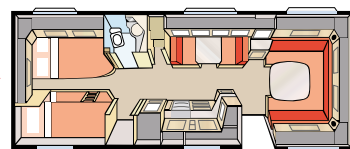
King Size: 196 x 140 / 118 + 196 x 77

B7



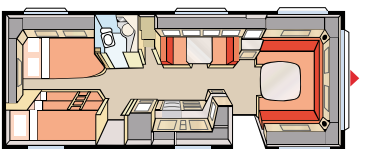
King Size: 196 x 156

B8



King Size: 196 x 140 / 118 + 2 x 196 x 68

B9



King Size: 196 x 140 / 118 + 2 x 196 x 68, 1 x 196 x 62

B11



TDL E



Royal 720 TDL

820 cm

Totallängd / Totalengde / Totallængde / Kokonaispituus / Gesamtlänge / Totale lengte

710 cm

Karosslängd / Karosseril. / Karosseril. / Korin pituus / Kaross.länge / Lengte carr.

645 cm

Karosslängd inv. / Karosseril. innv / Indv. karosseril / Sisäpituus / Kaross.länge inw / Lengte carr. inw.

196 cm

Höjd inv. / Høyde innv. / Indv. højde / Sisäkorkeus / Höhe innen / Inw. hoogte

235 cm

Bredd inv. KS / Bredd innv. KS / Indv. bredde KS / Sisäleveys KS / Breite innen KS / Inw. breedte KS

15,2 m²

Bostadsyta KS / Boflate KS / Beboelsesareal KS / Asuinpinta-ala KS / Wohnfläche KS / Woonoppervl. KS

185/65R14

Hjul typ / Hjultype / Dækttype / Renkaat / Riefengröße / Bandenmaat

U 225x181 cm

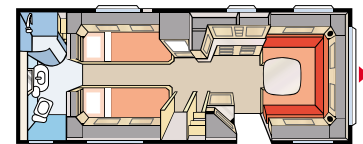
Sovplats fram KS / Sovepl. fremme KS / Sengemål for KS / Makuutila ed. KS / Bettpl. vorne KS / Afm. bed voorz KS

E 225x164/145 cm

Sovplats fram KS / Sovepl. fremme KS / Sengemål for KS / Makuutila ed. KS / Bettpl. vorne KS / Afm. bed voorz KS

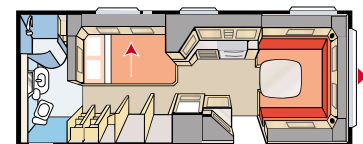
1100

A-mått förtält / A-mål fortelt / A-mitta / A-maß Vorzelt / Omlooptengte Voortent



King Size: 2 x 196 x 88

TDL E



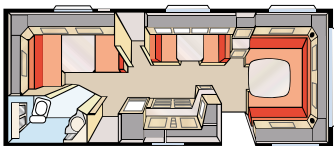
King Size: 196 x 140

TDL U



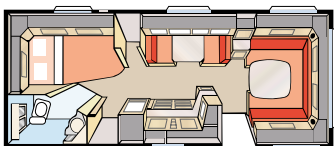
Royal 720 GXL

| | |
|---------------------------|--|
| 820 cm | Totallängd / Totalengde / Totallængde / Kokonaispituus / Gesamtlänge / Totale lengte |
| 710 cm | Karosslängd / Karosseril. / Karosseril. / Korin pituus / Kaross.länge / Lengte carr. |
| 645 cm | Karosslängd inv. / Karosseril. innv / Indv. karosseril / Sisäpituus / Kaross.länge inw / Lengte carr. inw. |
| 196 cm | Höjd inv. / Høyde innv. / Indv. højde / Sisäkorkeus / Höhe innen / Inw. hoogte |
| 235 cm | Bredd inv. KS / Bredd innv. KS / Indv. bredde KS / Sisäleveys KS / Breite innen KS / Inw. breedte KS |
| 15,2 m² | Bostadsyta KS / Boflate KS / Beboelsesareal KS / Asuinpinta-ala KS / Wohnfläche KS / Woonoppervl. KS |
| 185/65R14 | Hjul typ / Hjultype / Dækttype / Renkaat / Riefengröße / Bandenmaat |
| 225x181/176 cm | Sovplats fram KS / Sovepl. fremme KS / Sengemål for KS / Makuutila ed. KS / Bettpl. vorne KS / Afm. bed voorz KS |
| 191x 88 cm | Sovplats dinette / Sovepl. dinette / Sengemål dinette / Makuutila keskellä / Bettpl. dinette / Bedm. dinette |
| 1100 | A-mått förtält / A-mål fortelt / A-mitta / A-maß Vorzelt / Omlooptengte Voortent |



King Size: 196 x 148 / 109

XV1



King Size: 196 x 140 / 118

XV2

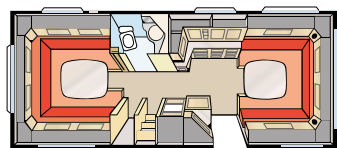




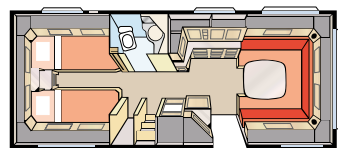
Diamant GLE

820 cm
710 cm
645 cm
196 cm
215 cm
235 cm
13,9 m²
15,2 m²
185/65R14
205x177 cm
225x177 cm
1100

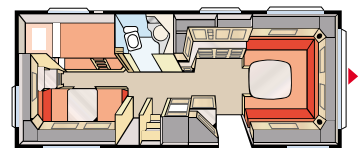
Totallängd / Totallengde / Totallængde / Kokonaispituus / Gesamtlänge / Totale lengte
 Karosslängd / Karosseril. / Karosseril. / Korin pituus / Kaross.länge / Lengte carr.
 Karosslängd inv. / Karosseril. innv. / Indv. karosseril. / Sisäpituus / Kaross.länge inw. / Lengte carr. inw.
 Höjd inv. / Høyde innv. / Indv. højde / Sisäkorkeus / Höhe innen / Inw. hoogte
 Bredd inv. / Bredd innv. / Indv. bredde / Sisäleveys / Breite innen / Inw. breedte
 Bredd inv. KS / Bredd innv. KS / Indv. bredde KS / Sisäleveys KS / Breite innen KS / Inw. breedte KS
 Bostadsyta / Boflate / Beboelsesareal / Asuinpinta-ala / Wohnfläche / Woonoppervl.
 Bostadsyta KS / Boflate KS / Beboelsesareal KS / Asuinpinta-ala KS / Wohnfläche KS / Woonoppervl. KS
 Hjul typ / Hjultype / Dæktype / Renkaat / Riefengröße / Bandenmaat
 Sovplats fram / Sovepl. fremme / Sengemål for / Makuutila ed. / Bettpl. vorne / Afm. bed voorz
 Sovplats fram KS / Sovepl. fremme KS / Sengemål for KS / Makuutila ed. KS / Bettpl. vorne KS / Afm. bed voorz KS
 A-mått förtält / A-mål fortelt / A-mitta / A-maß Vorzelt / Omlooptent



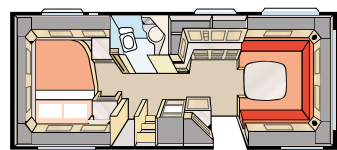
Standard: 205 x 196
King Size: 225 x 196



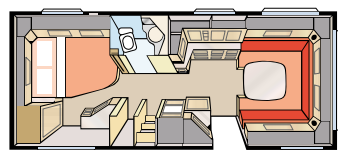
Standard: 2 x 196 x 78
King Size: 2 x 196 x 88



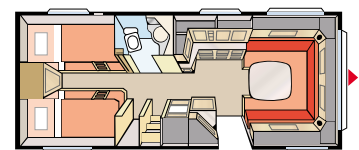
Standard: 2 x 196 x 77 + 196 x 86
King Size: 2 x 196 x 87 + 196 x 96



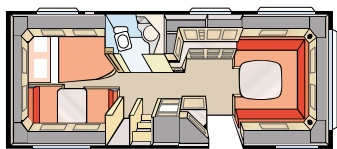
Standard: 200 x 140 / 118
King Size: 200 x 140 / 118



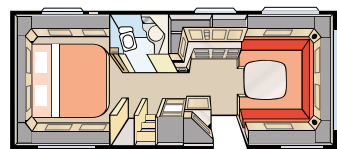
Standard: 196 x 140 / 118
King Size: 196 x 160 / 138



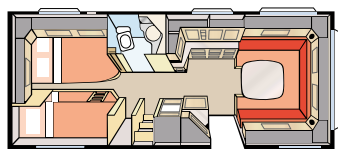
Standard: 4 x 196 x 77
King Size: 4 x 196 x 87



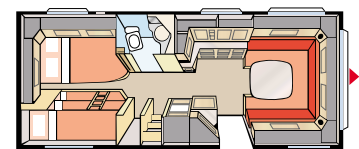
Standard: 196 x 124 / 102 + 196 x 77
King Size: 196 x 140 / 118 + 196 x 77



King Size: 196 x 156



King Size: 196 x 140 / 118
+ 2 x 196 x 68



King Size: 196 x 140 / 118
+ 2 x 196 x 68, 1 x 196 x 62



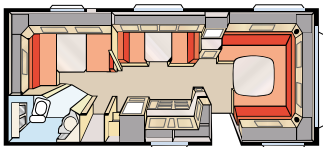


XV2



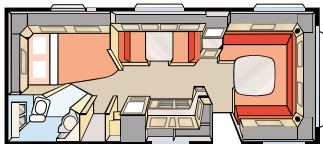
Onyx GXL

| | |
|---------------------------|--|
| 790 cm | Totallängd / Totallengde / Totallængde / Kokonaispituus / Gesamtlänge / Totale lengte |
| 675 cm | Karosslängd / Karosseril. / Karosseril. / Korin pituus / Kaross.länge / Lengte carr. |
| 610 cm | Karosslängd inv. / Karosseril. innv / Indv. karosseril / Sisäpituus / Kaross.länge inw / Lengte carr. inw. |
| 196 cm | Höjd inv. / Høyde innv. / Indv. højde / Sisäkorkeus / Höhe innen / Inw. hoogte |
| 215 cm | Bredd inv. / Brekke innv. / Indv. bredde / Sisäleveys / Breite innen / Inw. breedte |
| 235 cm | Bredd inv. KS / Brekke innv. KS / Indv. bredde KS / Sisäleveys KS / Breite innen KS / Inw. breedte KS |
| 13,1 m² | Bostadsyta / Boflate / Beboelsesareal / Asuinpinta-ala / Wohnfläche / Woonoppervl. |
| 14,3 m² | Bostadsyta KS / Boflate KS / Beboelsesareal KS / Asuinpinta-ala KS / Wohnfläche KS / Woonoppervl. KS |
| 185R14C | Hjul typ / Hjultype / Dæktype / Renkaat / Riefengröße / Bandenmaat |
| 205x164/145 cm | Sovplats fram / Sovepl. fremme / Sengemål for / Makuutila ed. / Bettpl. vorne / Afm. bed voorz |
| 225x164/145 cm | Sovplats fram KS / Sovepl. fremme KS / Sengemål for KS / Makuutila ed. KS / Bettpl. vorne KS / Afm. bed voorz KS |
| 191x 88 cm | Sovplats dinette / Sovepl. dinette / Sengemål dinette / Makuutila keskellä / Bettpl. dinette / Bedm. dinette |
| 1050 | A-mått förtält / A-mål fortelt / A-mitta / A-maß Vorzelt / Omlooptlengte Voortent |



Standard: 196 x 128 / 89
King Size: 196 x 148 / 109

XV1



Standard: 196 x 124 / 102
King Size: 196 x 140 / 118

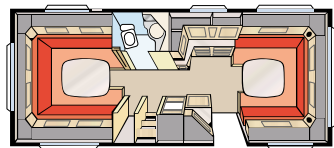
XV2





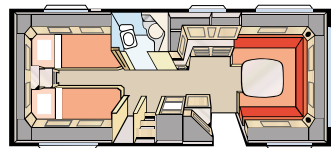
Onyx GLE

| | |
|---------------------------|--|
| 790 cm | Totallängd / Totallengde / Totallængde / Kokonaispituus / Gesamtlänge / Totale lengte |
| 675 cm | Karosslängd / Karosseril. / Karosseril. / Korin pituus / Kaross.länge / Lengte carr. |
| 610 cm | Karosslängd inv. / Karosseril. innv / Indv. karosseril / Sisäpituus / Kaross.länge inw / Lengte carr. inw. |
| 196 cm | Höjd inv. / Høyde innv. / Indv. højde / Sisäkorkeus / Höhe innen / Inw. hoogte |
| 215 cm | Bredd inv. / Brekke innv. / Indv. bredde / Sisäleveys / Breite innen / Inw. breedte |
| 235 cm | Bredd inv. KS / Brekke innv. KS / Indv. bredde KS / Sisäleveys KS / Breite innen KS / Inw. breedte KS |
| 13,1 m² | Bostadsyta / Boflate / Beboelsesareal / Asuinpinta-ala / Wohnfläche / Woonoppervl. |
| 14,3 m² | Bostadsyta KS / Boflate KS / Beboelsesareal KS / Asuinpinta-ala KS / Wohnfläche KS / Woonoppervl. KS |
| 185R14C | Hjul typ / Hjultype / Dæktype / Renkaat / Riefengröße / Bandenmaat |
| 205x177/158 cm | Sovplats fram / Sovepl. fremme / Sengemål for / Makuutila ed. / Bettpl. vorne / Afm. bed voorz |
| 225x177/158 cm | Sovplats fram KS / Sovepl. fremme KS / Sengemål for KS / Makuutila ed. KS / Bettpl. vorne KS / Afm. bed voorz KS |
| 1050 | A-mått förtält / A-mål fortelt / A-mitta / A-maß Vorzelt / Omlooptlengte Voortent |



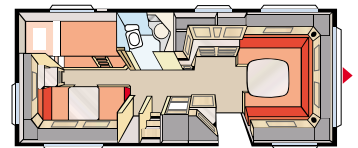
Standard: 205 x 196
King Size: 225 x 196

B1



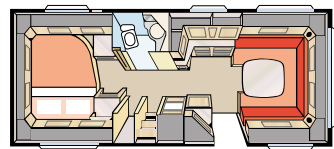
Standard: 2 x 196 x 78
King Size: 2 x 196 x 88

B2



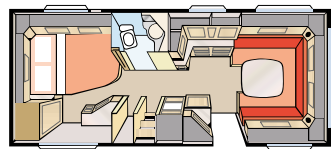
Standard: 2 x 196 x 77 + 196 x 86
King Size: 2 x 196 x 87 + 196 x 96

B3



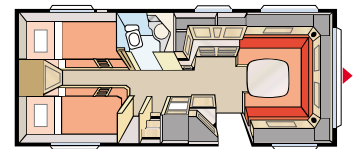
Standard: 200 x 140 / 118
King Size: 200 x 140 / 118

B4



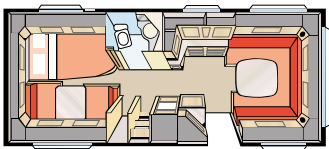
Standard: 196 x 140 / 118
King Size: 196 x 160 / 138

B5



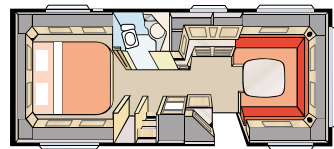
Standard: 4 x 196 x 77
King Size: 4 x 196 x 87

B6



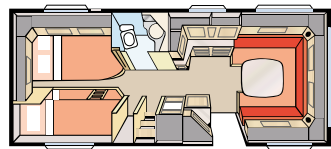
Standard: 196 x 124 / 102 + 196 x 77
King Size: 196 x 140 / 118 + 196 x 77

B7



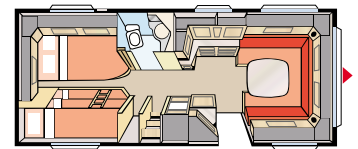
King Size: 196 x 156

B8



King Size: 196 x 140 / 118
+ 2 x 196 x 68

B9



King Size: 196 x 140 / 118
+ 2 x 196 x 68, 1 x 196 x 62

B11

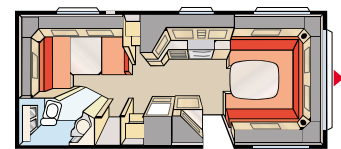


XV2



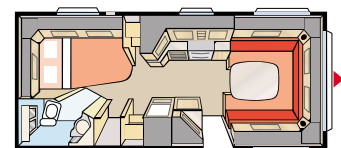
Safir XL De Luxe

| | |
|---------------------------|--|
| 765 cm | Totallängd / Totalengde / Totallængde / Kokonaispituus / Gesamtlänge / Totale lengte |
| 650 cm | Karosslängd / Karosseril. / Karosseril. / Korin pituus / Kaross.länge / Lengte carr. |
| 587 cm | Karosslängd inv. / Karosseril. innv / Indv. karosseril / Sisäpituus / Kaross.länge inw / Lengte carr. inw. |
| 196 cm | Höjd inv. / Høyde innv. / Indv. højde / Sisäkorkeus / Höhe innen / Inw. hoogte |
| 215 cm | Bredd inv. / Brekke innv. / Indv. bredde / Sisäleveys / Breite innen / Inw. breedte |
| 235 cm | Bredd inv. KS / Brekke innv. KS / Indv. bredde KS / Sisäleveys KS / Breite innen KS / Inw. breedte KS |
| 12,6 m² | Bostadsyta / Boflate / Beboelsesareal / Asuinpinta-ala / Wohnfläche / Woonoppervl. |
| 13,8 m² | Bostadsyta KS / Boflate KS / Beboelsesareal KS / Asuinpinta-ala KS / Wohnfläche KS / Woonoppervl. KS |
| 185R14C | Hjul typ / Hjultype / Dæktype / Renkaat / Riefengröße / Bandenmaat |
| 205x177 cm | Sovplats fram / Sovepl. fremme / Sengemål for / Makuutila ed. / Bettpl. vorne / Afm. bed voorz |
| 225x177 cm | Sovplats fram KS / Sovepl. fremme KS / Sengemål for KS / Makuutila ed. KS / Bettpl. vorne KS / Afm. bed voorz KS |
| 1050 | A-mått förtält / A-mål fortelt / A-mitta / A-maß Vorzelt / Omlooplengte Voortent |



Standard: 196 x 128 / 89
King Size: 196 x 148 / 109

XV1



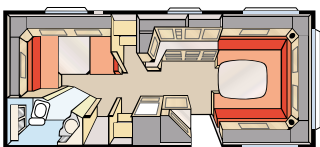
Standard: 196 x 124 / 102
King Size: 196 x 140 / 118

XV2



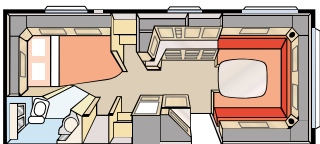
Safir XL

| | |
|---------------------------|--|
| 765 cm | Totalängd / Totallengde / Totallængde / Kokonaispituus / Gesamtlänge / Totale lengte |
| 650 cm | Karosslängd / Karosseril. / Karosseril. / Korin pituus / Kaross.länge / Lengte carr. |
| 587 cm | Karosslängd inv. / Karosseril. innv / Indv. karosseril / Sisäpituus / Kaross.länge inv / Lengte carr. inv. |
| 196 cm | Höjd inv. / Høyde innv. / Indv. højde / Sisäkorkeus / Höhe innen / Inw. hoogte |
| 215 cm | Bredd inv. / Brekke innv. / Indv. bredde / Sisäleveys / Breite innen / Inw. breedte |
| 235 cm | Bredd inv. KS / Brekke innv. KS / Indv. bredde KS / Sisäleveys KS / Breite innen KS / Inw. breedte KS |
| 12,6 m² | Bostadsyta / Boflate / Beboelsesareal / Asuinpinta-ala / Wohnfläche / Woonoppervl. |
| 13,8 m² | Bostadsyta KS / Boflate KS / Beboelsesareal KS / Asuinpinta-ala KS / Wohnfläche KS / Woonoppervl. KS |
| 185R14C | Hjul typ / Hjultype / Dæktype / Renkaat / Riefengröße / Bandenmaat |
| 205x177 cm | Sovplats fram / Sovepl. fremme / Sengemål for / Makuutila ed. / Bettpl. vorne / Afm. bed voorz |
| 225x177 cm | Sovplats fram KS / Sovepl. fremme KS / Sengemål for KS / Makuutila ed. KS / Bettpl. vorne KS / Afm. bed voorz KS |
| 1050 | A-mått förtält / A-mål fortelt / A-mitta / A-maß Vortelt / Omlooplengte Voortent |



Standard: 196 x 128 / 89
King Size: 196 x 148 / 109

XV1



Standard: 196 x 124 / 102
King Size: 196 x 140 / 118

XV2





TDL U

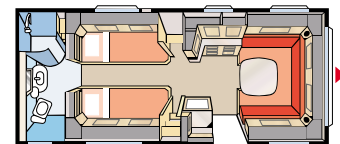


Safir TDL

| | |
|---------------------------|--|
| 765 cm | Totallängd / Totalengde / Totallængde / Kokonaispituus / Gesamtlänge / Totale lengte |
| 650 cm | Karosslängd / Karosseril. / Karosseril. / Korin pituus / Kaross.länge / Lengte carr. |
| 587 cm | Karosslängd inv. / Karosseril. innv / Indv. karosseril / Sisäpituus / Kaross.länge inw / Lengte carr. inw. |
| 196 cm | Höjd inv. / Høyde innv. / Indv. højde / Sisäkorkeus / Höhe innen / Inw. hoogte |
| 215 cm | Bredd inv. / Brekke innv. / Indv. bredde / Sisäleveys / Breite innen / Inw. breedte |
| 235 cm | Bredd inv. KS / Brekke innv. KS / Indv. bredde KS / Sisäleveys KS / Breite innen KS / Inw. breedte KS |
| 12,6 m² | Bostadsyta / Boflate / Beboelsesareal / Asuinpinta-ala / Wohnfläche / Woonoppervl. |
| 13,8 m² | Bostadsyta KS / Boflate KS / Beboelsesareal KS / Asuinpinta-ala KS / Wohnfläche KS / Woonoppervl. KS |
| 185R14C | Hjul typ / Hjultype / Dæktype / Renkaat / Riefengröße / Bandenmaat |
| 205x137 cm (E) | Sovplats fram / Sovepl. fremme / Sengemål for / Makuutila ed. / Bettpl. vorne / Afm. bed voorz |
| 225x137 cm (E) | Sovplats fram KS / Sovepl. fremme KS / Sengemål for KS / Makuutila ed. KS / Bettpl. vorne KS / Afm. bed voorz KS |
| 205x168/164 cm | Sovplats fram / Sovepl. fremme / Sengemål for / Makuutila ed. / Bettpl. vorne / Afm. bed voorz |
| 225x168/164 cm | Sovplats fram KS / Sovepl. fremme KS / Sengemål for KS / Makuutila ed. KS / Bettpl. vorne KS / Afm. bed voorz KS |
| 1050 | A-mått förtält / A-mål fortelt / A-mitta / A-maß Vorzelt / Omlooptengte Vooortent |

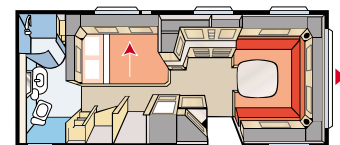


TDL E



Standard: 2 x 196 x 78
King Size: 2 x 196 x 88

TDL E



Standard: 196 x 120
King Size: 196 x 140

TDL U



Safir GLE

765 cm

650 cm

587 cm

196 cm

215 cm

235 cm

12,6 m²

13,8 m²

185R14C

205x166/156 cm

225x166/156 cm

1050

Totalängd / Totalengde / Totallængde / Kokonaispituus / Gesamtlänge / Totale lengte

Karosslängd / Karosseril. / Karosseril. / Korin pituus / Kaross.länge / Lengte carr.

Karosslängd inv. / Karosseril. innv / Indv. karosseril / Sisäpituus / Kaross.länge inw / Lengte carr. inw.

Höjd inv. / Høyde innv. / Indv. højde / Sisäkorkeus / Höhe innen / Inw. hoogte

Bredd inv. / Bredd innv. / Indv. bredde / Sisäleveys / Breite innen / Inw. breedte

Bredd inv. KS / Bredd innv. KS / Indv. bredde KS / Sisäleveys KS / Breite innen KS / Inw. breedte KS

Bostadsyta / Boflate / Beboelsesareal / Asuinpinta-ala / Wohnfläche / Woonoppervl.

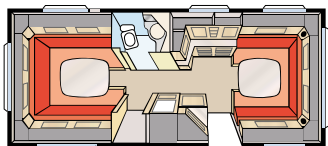
Bostadsyta KS / Boflate KS / Beboelsesareal KS / Asuinpinta-ala KS / Wohnfläche KS / Woonoppervl. KS

Hjul typ / Hjultype / Dæktype / Renkaat / Riefengröße / Bandenmaat

Sovplats fram / Sovepl. fremme / Sengemål for / Makuutila ed. / Bettpl. vorne / Afm. bed voorz

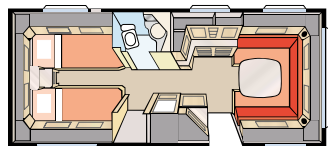
Sovplats fram KS / Sovepl. fremme KS / Sengemål for KS / Makuutila ed. KS / Bettpl. vorne KS / Afm. bed voorz KS

A-mått förtält / A-mål fortelt / A-mitta / A-maß Vorzelt / Omlooplengte Voortent



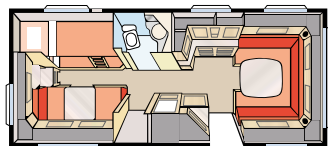
Standard: 205 x 196
King Size: 225 x 196

B1



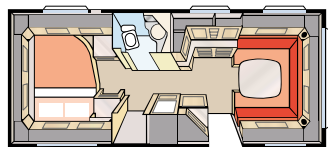
Standard: 2 x 196 x 78
King Size: 2 x 196 x 88

B2



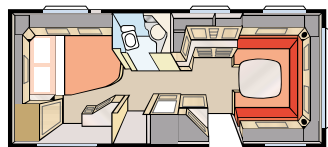
Standard: 2 x 196 x 77 + 196 x 86
King Size: 2 x 196 x 87 + 196 x 96

B3



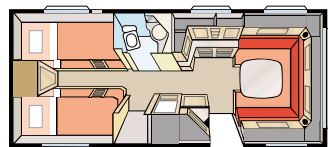
Standard: 200 x 140 / 118
King Size: 200 x 140 / 118

B4



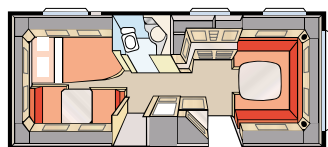
Standard: 196 x 140 / 118
King Size: 196 x 160 / 138

B5



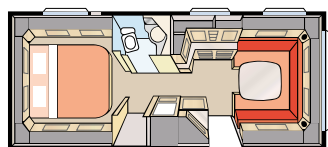
Standard: 4 x 196 x 77
King Size: 4 x 196 x 87

B6



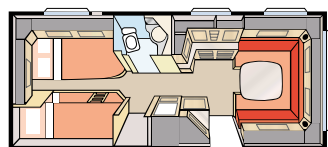
Standard: 196 x 124 / 102 + 196 x 77
King Size: 196 x 140 / 118 + 196 x 77

B7



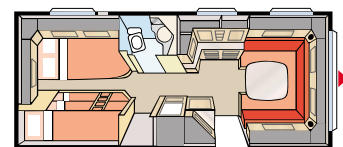
King Size: 196 x 156

B8



King Size: 196 x 140 / 118
+ 2 x 196 x 68

B9



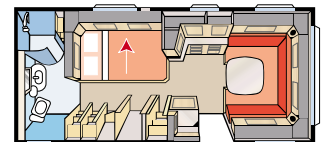
King Size: 196 x 140 / 118
+ 2 x 196 x 68, 1 x 196 x 62

B11



Ametist TDL

| | |
|---------------------------|--|
| 730 cm | Totalängd / Totalengde / Totallængde / Kokonaispituus / Gesamtlänge / Totale lengte |
| 615 cm | Karosslängd / Karosseril. / Karosseril. / Korin pituus / Kaross.länge / Lengte carr. |
| 550 cm | Karosslängd inv. / Karosseril. innv / Indv. karosseril / Sisäpituus / Kaross.länge inw / Lengte carr. inw. |
| 196 cm | Höjd inv. / Høyde innv. / Indv. højde / Sisäkorkeus / Höhe innen / Inw. hoogte |
| 215 cm | Bredd inv. / Breddre innv. / Indv. bredde / Sisäleveys / Breite innen / Inw. breedte |
| 235 cm | Bredd inv. KS / Breddre innv. KS / Indv. bredde KS / Sisäleveys KS / Breite innen KS / Inw. breedte KS |
| 11,8 m² | Bostadsyta / Boflate / Beboelsesareal / Asuinpinta-ala / Wohnfläche / Woonoppervl. |
| 12,9 m² | Bostadsyta KS / Boflate KS / Beboelsesareal KS / Asuinpinta-ala KS / Wohnfläche KS / Woonoppervl. KS |
| 185R14C | Hjul typ / Hjultype / Dæktype / Renkaat / Riefengröße / Bandenmaat |
| 205x144/136 cm | Sovplats fram / Sovepl. fremme / Sengemål for / Makuutila ed. / Bettpl. vorne / Afm. bed voorz |
| 225x144/136 cm | Sovplats fram KS / Sovepl. fremme KS / Sengemål for KS / Makuutila ed. KS / Bettpl. vorne KS / Afm. bed voorz KS |
| 1000 | A-mått förtält / A-mål fortelt / A-mitta / A-maß Vorzelt / Omlooptent Voortent |



Standard: 196 x 120
King Size: 196 x 140

TDL U





XV2



Ametist XL De Luxe

730 cm

Totallängd / Totalengde / Totallængde / Kokonaispituus / Gesamtlänge / Totale lengte

615 cm

Karosslängd / Karosseril. / Karosseril. / Korin pituus / Kaross.länge / Lengte carr.

550 cm

Karosslängd inv. / Karosseril. innv / Indv. karosseril / Sisäpituus / Kaross.länge inw / Lengte carr. inw.

196 cm

Höjd inv. / Høyde innv. / Indv. højde / Sisäkorkeus / Höhe innen / Inw. hoogte

215 cm

Bredd inv. / Brekke innv. / Indv. bredde / Sisäleveys / Breite innen / Inw. breedte

235 cm

Bredd inv. KS / Brekke innv. KS / Indv. bredde KS / Sisäleveys KS / Breite innen KS / Inw. breedte KS

11,8 m²

Bostadsyta / Boflate / Beboelsesareal / Asuinpinta-ala / Wohnfläche / Woonoppervl.

12,9 m²

Bostadsyta KS / Boflate KS / Beboelsesareal KS / Asuinpinta-ala KS / Wohnfläche KS / Woonoppervl. KS

185R14C

Hjul typ / Hjultype / Dæktype / Renkaat / Riefengröße / Bandenmaat

205x177/168 cm

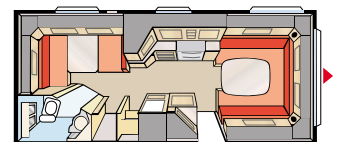
Sovplats fram / Sovepl. fremme / Sengemål for / Makuutila ed. / Bettpl. vorne / Afm. bed voorz

225x177/168 cm

Sovplats fram KS / Sovepl. fremme KS / Sengemål for KS / Makuutila ed. KS / Bettpl. vorne KS / Afm. bed voorz KS

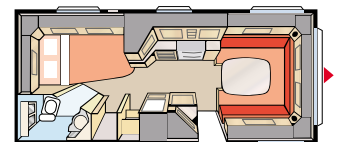
1000

A-mått förtält / A-mål fortelt / A-mitta / A-maß Vorzelt / Omlooptent



Standard: 196 x 128 / 89
King Size: 196 x 148 / 109

XV1



Standard: 196 x 124 / 102
King Size: 196 x 140 / 118

XV2

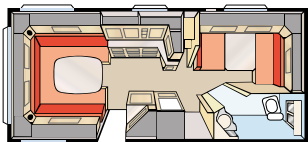


XF2

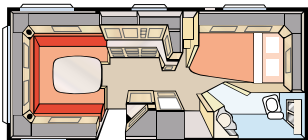


Ametist VXL

| | |
|---------------------------|--|
| 730 cm | Totallängd / Totallengde / Totallængde / Kokonaispituus / Gesamtlänge / Totale lengte |
| 615 cm | Karosslängd / Karosseril. / Karosseril. / Korin pituus / Kaross.länge / Lengte carr. |
| 550 cm | Karosslängd inv. / Karosseril. innv / Indv. karosseril / Sisäpituus / Kaross.länge inw / Lengte carr. inw. |
| 196 cm | Höjd inv. / Høyde innv. / Indv. højde / Sisäkorkeus / Höhe innen / Inw. hoogte |
| 215 cm | Bredd inv. / Brekke innv. / Indv. bredde / Sisäleveys / Breite innen / Inw. breedte |
| 235 cm | Bredd inv. KS / Brekke innv. KS / Indv. bredde KS / Sisäleveys KS / Breite innen KS / Inw. breedte KS |
| 11,8 m² | Bostadsyta / Boflate / Beboelsesareal / Asuinpinta-ala / Wohnfläche / Woonoppervl. |
| 12,9 m² | Bostadsyta KS / Boflate KS / Beboelsesareal KS / Asuinpinta-ala KS / Wohnfläche KS / Woonoppervl. KS |
| 185R14C | Hjul typ / Hjultype / Dæktype / Renkaat / Riefengröße / Bandenmaat |
| 205x139 cm | Sovplats bak / Sovepl. bak / Sengemål bagtil / Makuutila takana / Bettpl. hinten / Afm. bed achterin |
| 225x139 cm | Sovplats bak KS / Sovepl. bak KS / Sengemål bagtil KS / Makuutila takana KS / Bettpl. hinten KS / Afm. bed achterin KS |
| 1000 | A-mått förtält / A-mål fortelt / A-mitta / A-maß Vorzelt / Omlooptlengte Voortent |



Standard: 196 x 128 / 89 **XF1**
King Size: 196 x 148 / 109



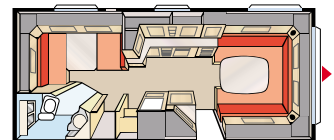
Standard: 196 x 124 / 102 **XF2**
King Size: 196 x 140 / 118





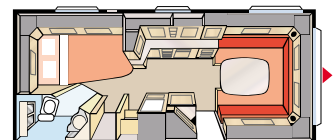
Ametist XL

| | |
|---------------------------|--|
| 730 cm | Totallängd / Totallengde / Totallængde / Kokonaispituus / Gesamtlänge / Totale lengte |
| 615 cm | Karosslängd / Karosseril. / Karosseril. / Korin pituus / Kaross.länge / Lengte carr. |
| 550 cm | Karosslängd inv. / Karosseril. innv. / Indv. karosseril / Sisäpituus / Kaross.länge inw / Lengte carr. inw. |
| 196 cm | Höjd inv. / Høyde innv. / Indv. højde / Sisäkorkeus / Höhe innen / Inw. hoogte |
| 215 cm | Bredd inv. / Brekke innv. / Indv. bredde / Sisäleveys / Breite innen / Inw. breedte |
| 235 cm | Bredd inv. KS / Brekke innv. KS / Indv. bredde KS / Sisäleveys KS / Breite innen KS / Inw. breedte KS |
| 11,8 m² | Bostadsyta / Boflate / Beboelsesareal / Asuinpinta-ala / Wohnfläche / Woonoppervl. |
| 12,9 m² | Bostadsyta KS / Boflate KS / Beboelsesareal KS / Asuinpinta-ala KS / Wohnfläche KS / Woonoppervl. KS |
| 185R14C | Hjul typ / Hjultype / Dæktype / Renkaat / Riefengröße / Bandenmaat |
| 205x177/168 cm | Sovplats fram / Sovepl. fremme / Sengemål for / Makuutila ed. / Bettpl. vorne / Afm. bed voorz |
| 225x177/168 cm | Sovplats fram KS / Sovepl. fremme KS / Sengemål for KS / Makuutila ed. KS / Bettpl. vorne KS / Afm. bed voorz KS |
| 1000 | A-mått förtält / A-mål fortelt / A-mitta / A-maß Vorzelt / Omlooptlengte Voortent |



Standard: 196 x 128 / 89
King Size: 196 x 148 / 109

XV1



Standard: 196 x 124 / 102
King Size: 196 x 140 / 118

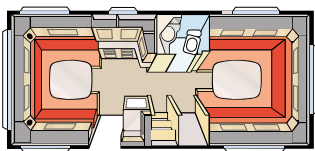
XV2

XV2



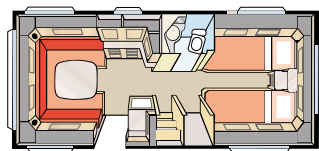
Ametist VGLE

- 730 cm** Totallängd / Totallengde / Totallængde / Kokonaispituus / Gesamtlänge / Totale lengte
615 cm Karosslängd / Karosseril. / Karosseril. / Korin pituus / Kaross.länge / Lengte carr.
550 cm Karosslängd inv. / Karosseril. innv / Indv. karosseril / Sisäpituus / Kaross.länge inw / Lengte carr. inw.
196 cm Höjd inv. / Høyde innv. / Indv. højde / Sisäkorkeus / Höhe innen / Inw. hoogte
215 cm Bredd inv. / Bredd innv. / Indv. bredde / Sisäleveys / Breite innen / Inw. breedte
235 cm Bredd inv. KS / Bredd innv. KS / Indv. bredde KS / Sisäleveys KS / Breite innen KS / Inw. breedte KS
11,8 m² Bostadsyta / Boflate / Beboelsesareal / Asuinpinta-ala / Wohnfläche / Woonoppervl.
12,9 m² Bostadsyta KS / Boflate KS / Beboelsesareal KS / Asuinpinta-ala KS / Wohnfläche KS / Woonoppervl. KS
185R14C Hjul typ / Hjultype / Dæktype / Renkaat / Riefengröße / Bandenmaat
205x161/153 cm Sovplats bak / Sovepl. bak / Sengemål bagtil / Makuutila takana / Bettpl. hinten / Afm. bed achterin
225x161/153 cm Sovplats bak KS / Sovepl. bak KS / Sengemål bagtil KS / Makuutila takana KS / Bettpl. hinten KS / Afm. bed achterin KS
1000 A-mått förtält / A-mål fortelt / A-mitta / A-maß Vorzelt / Omlooptengte Voortent



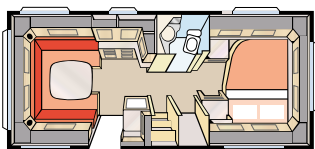
Standard: 205 x 196
King Size: 225 x 196

B1



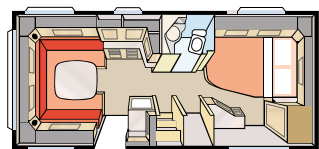
Standard: 2 x 196 x 78
King Size: 2 x 196 x 88

B2



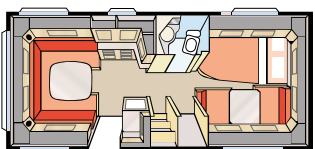
Standard: 200 x 140 / 118
King Size: 200 x 140 / 118

B4



Standard: 196 x 140 / 118
King Size: 196 x 160 / 138

B5



Standard: 196 x 124/102 + 196 x 77
King Size: 196 x 140/118 + 196 x 77

B7



King Size: 196 x 156

B8



B2

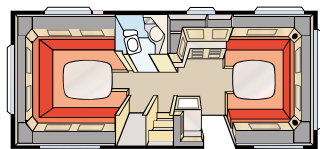


B2



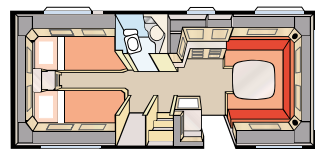
Ametist GLE

| | |
|---------------------------|--|
| 730 cm | Totallängd / Totallengde / Totallængde / Kokonaispituus / Gesamtlänge / Totale lengte |
| 615 cm | Karosslängd / Karosseril. / Karosseril. / Korin pituus / Kaross.länge / Lengte carr. |
| 550 cm | Karosslängd inv. / Karosseril. innv / Indv. karosseril / Sisäpituus / Kaross.länge inw / Lengte carr. inw. |
| 196 cm | Höjd inv. / Høyde innv. / Indv. højde / Sisäkorkeus / Höhe innen / Inw. hoogte |
| 215 cm | Bredd inv. / Bredd innv. / Indv. bredde / Sisäleveys / Breite innen / Inw. breedte |
| 235 cm | Bredd inv. KS / Bredd innv. KS / Indv. bredde KS / Sisäleveys KS / Breite innen KS / Inw. breedte KS |
| 11,8 m² | Bostadsyta / Boflate / Beboelsesareal / Asuinpinta-ala / Wohnfläche / Woonoppervl. |
| 12,9 m² | Bostadsyta KS / Boflate KS / Beboelsesareal KS / Asuinpinta-ala KS / Wohnfläche KS / Woonoppervl. KS |
| 185R14C | Hjul typ / Hjultype / Dæktype / Renkaat / Riefengröße / Bandenmaat |
| 205x146/136 cm | Sovplats fram / Sovepl. fremme / Sengemål for / Makuutila ed. / Bettpl. vorne / Afm. bed voorz |
| 225x146/136 cm | Sovplats fram KS / Sovepl. fremme KS / Sengemål for KS / Makuutila ed. KS / Bettpl. vorne KS / Afm. bed voorz KS |
| 1000 | A-mått förtält / A-mål fortelt / A-mitta / A-maß Vorzelt / Omlooptlengte Voortent |



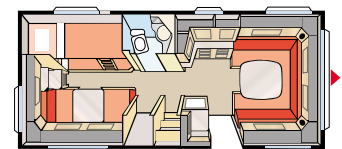
Standard: 205 x 196
King Size: 225 x 196

B1



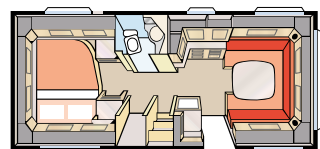
Standard: 2 x 196 x 78
King Size: 2 x 196 x 88

B2



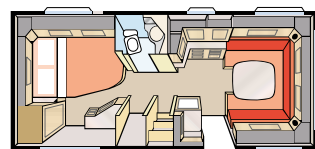
Standard: 2 x 196 x 77 + 196 x 86
King Size: 2 x 196 x 87 + 196 x 96

B3



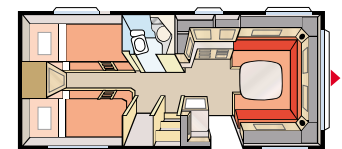
Standard: 200 x 140 / 118
King Size: 200 x 140 / 118

B4



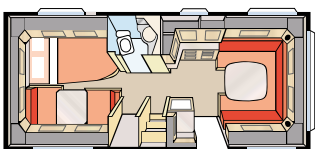
Standard: 196 x 140 / 118
King Size: 196 x 160 / 138

B5



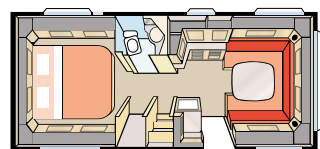
Standard: 4 x 196 x 77
King Size: 4 x 196 x 87

B6



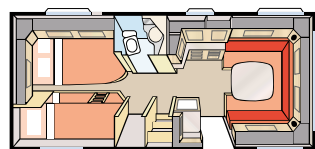
Standard: 196 x 124/102 + 196 x 77
King Size: 196 x 140/118 + 196 x 77

B7



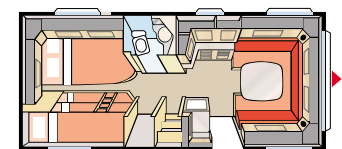
King Size: 196 x 156

B8



King Size: 196 x 140 / 118
+ 2 x 196 x 68

B9



King Size: 196 x 140 / 118
+ 2 x 196 x 68, 1 x 196 x 62

B11

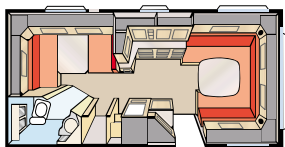


XV2

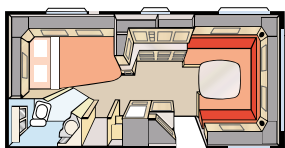


Smaragd XL

| | |
|---------------------------|--|
| 700 cm | Totallängd / Totallengde / Totallængde / Kokonaispituus / Gesamtlänge / Totale lengte |
| 585 cm | Karosslängd / Karosseril. / Karosseril. / Korin pituus / Kaross.länge / Lengte carr. |
| 522 cm | Karosslängd inv. / Karosseril. innv / Indv. karosseril / Sisäpituus / Kaross.länge inw / Lengte carr. inw. |
| 196 cm | Höjd inv. / Høyde innv. / Indv. højde / Sisäkorkeus / Höhe innen / Inw. hoogte |
| 215 cm | Bredd inv. / Brekke innv. / Indv. bredde / Sisäleveys / Breite innen / Inw. breedte |
| 235 cm | Bredd inv. KS / Brekke innv. KS / Indv. bredde KS / Sisäleveys KS / Breite innen KS / Inw. breedte KS |
| 11,2 m² | Bostadsyta / Boflate / Beboelsesareal / Asuinpinta-ala / Wohnfläche / Woonoppervl. |
| 12,3 m² | Bostadsyta KS / Boflate KS / Beboelsesareal KS / Asuinpinta-ala KS / Wohnfläche KS / Woonoppervl. KS |
| 185R14C | Hjul typ / Hjultype / Dæktype / Renkaat / Riefengröße / Bandenmaat |
| 205x166/136 cm | Sovplats fram / Sovepl. fremme / Sengemål for / Makuutila ed. / Bettpl. vorne / Afm. bed voorz |
| 225x166/136 cm | Sovplats fram KS / Sovepl. fremme KS / Sengemål for KS / Makuutila ed. KS / Bettpl. vorne KS / Afm. bed voorz KS |
| 975 | A-mått förtält / A-mål fortelt / A-mitta / A-maß Vorzelt / Omlooptent |



Standard: 196 x 128 / 89 **XV1**
King Size: 196 x 148 / 109



Standard: 196 x 124 / 102 **XV2**
King Size: 196 x 140 / 118





Smaragd GLE

700 cm

Totallängd / Totalengde / Totallængde / Kokonaispituus / Gesamtlänge / Totale lengte

585 cm

Karosslängd / Karosseril. / Karosseril. / Korin pituus / Kaross.länge / Lengte carr.

522 cm

Karosslängd inv. / Karosseril. innv / Indv. karosseril / Sisäpituus / Kaross.länge inw / Lengte carr. inw.

196 cm

Höjd inv. / Høyde innv. / Indv. højde / Sisäkorkeus / Höhe innen / Inw. hoogte

215 cm

Bredd inv. / Brekke innv. / Indv. bredde / Sisäleveys / Breite innen / Inw. breedte

235 cm

Bredd inv. KS / Brekke innv. KS / Indv. bredde KS / Sisäleveys KS / Breite innen KS / Inw. breedte KS

11,2 m²

Bostadsyta / Boflate / Beboelsesareal / Asuinpinta-ala / Wohnfläche / Woonoppervl.

12,3 m²

Bostadsyta KS / Boflate KS / Beboelsesareal KS / Asuinpinta-ala KS / Wohnfläche KS / Woonoppervl. KS

185R14C

Hjul typ / Hjultype / Dæktype / Renkaat / Riefengröße / Bandenmaat

205x137/130 cm

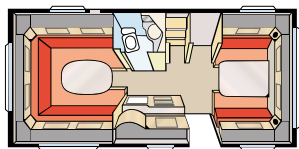
Sovplats fram / Sovepl. fremme / Sengemål for / Makuutila ed. / Bettpl. vorne / Afm. bed voorz

225x137/130 cm

Sovplats fram KS / Sovepl. fremme KS / Sengemål for KS / Makuutila ed. KS / Bettpl. vorne KS / Afm. bed voorz KS

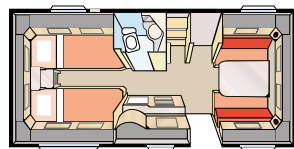
975

A-mått förtält / A-mål fortelt / A-mitta / A-maß Vorzelt / Omlooptent Voortent



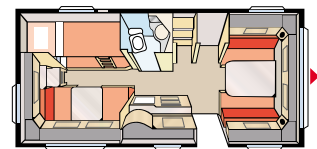
Standard: 205 x 196
King Size: 225 x 196

B1



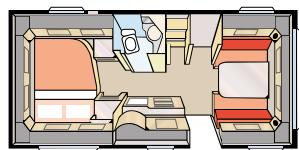
Standard: 2 x 196 x 78
King Size: 2 x 196 x 88

B2



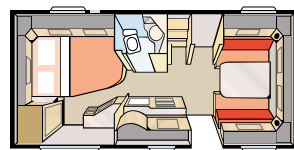
Standard: 2 x 196 x 77 + 196 x 86
King Size: 2 x 196 x 87 + 196 x 96

B3



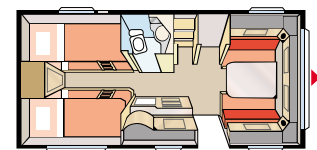
Standard: 200 x 140 / 118
King Size: 200 x 140 / 118

B4



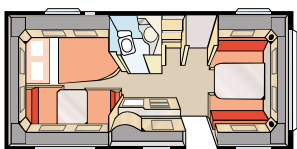
Standard: 196 x 140 / 118
King Size: 196 x 160 / 138

B5



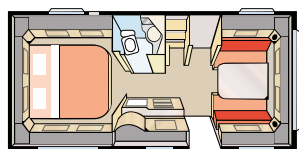
Standard: 4 x 196 x 77
King Size: 4 x 196 x 87

B6



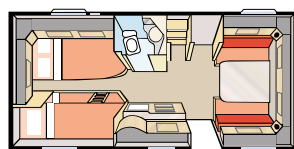
Standard: 196 x 124/102 + 196 x 77
King Size: 196 x 140/118 + 196 x 77

B7



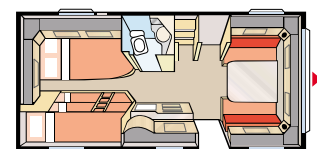
King Size: 196 x 156

B8



King Size: 196 x 140 / 118
+ 2 x 196 x 68

B9



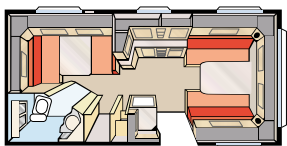
King Size: 196 x 140 / 118
+ 2 x 196 x 68, 1 x 196 x 62

B11

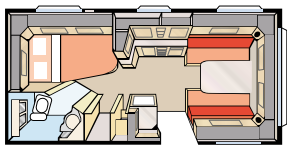


Briljant XL

| | |
|---------------------------|--|
| 650 cm | Totallängd / Totallengde / Totallængde / Kokonaispituus / Gesamtlänge / Totale lengte |
| 530 cm | Karosslängd / Karosseril. / Karosseril. / Korin pituus / Kaross.länge / Lengte carr. |
| 473 cm | Karosslängd inv. / Karosseril. innv / Indv. karosseril / Sisäpituus / Kaross.länge inw / Lengte carr. inw. |
| 196 cm | Höjd inv. / Høyde innv. / Indv. højde / Sisäkorkeus / Höhe innen / Inw. hoogte |
| 215 cm | Bredd inv. / Brekke innv. / Indv. bredde / Sisäleveys / Breite innen / Inw. breedte |
| 235 cm | Bredd inv. KS / Brekke innv. KS / Indv. bredde KS / Sisäleveys KS / Breite innen KS / Inw. breedte KS |
| 10,2 m² | Bostadsyta / Boflate / Beboelsesareal / Asuinpinta-ala / Wohnfläche / Woonoppervl. |
| 11,1 m² | Bostadsyta KS / Boflate KS / Beboelsesareal KS / Asuinpinta-ala KS / Wohnfläche KS / Woonoppervl. KS |
| 185R14C | Hjul typ / Hjultype / Dæktype / Renkaat / Riefengröße / Bandenmaat |
| 205x153/145 cm | Sovplats fram / Sovepl. fremme / Sengemål for / Makuutila ed. / Bettpl. vorne / Afm. bed voorz |
| 225x153/145 cm | Sovplats fram KS / Sovepl. fremme KS / Sengemål for KS / Makuutila ed. KS / Bettpl. vorne KS / Afm. bed voorz KS |
| 925 | A-mått förtält / A-mål fortelt / A-mitta / A-maß Vorzelt / Omlooptent |



Standard: 196 x 128 / 89 **XV1**
King Size: 196 x 148 / 109



Standard: 196 x 124 / 102 **XV2**
King Size: 196 x 140 / 118



Udstyr

| | Hacienda 1000 | Hacienda 880 TDL | Hacienda 880B TDL | Royal 780B GXL | Royal 780 GLE | Royal 780 TDL | Royal 720 GXL | Royal 720 TDL | Diamant GLE | Onyx GXL | Onyx GLE | Safir XL De Luxe | Safir XL | Safir TDL | Safir GLE | Ametist XL De Luxe | Ametist VXL | Ametist XL | Ametist TDL | Ametist VGLE | Ametist GLE | Smaragd XL | Smaragd GLE | Brijant XL |
|---|---------------|------------------|-------------------|----------------|---------------|---------------|---------------|---------------|-------------|----------|----------|------------------|----------|-----------|-----------|--------------------|-------------|------------|-------------|--------------|-------------|------------|-------------|------------|
| Indretningsalternativer (KABE Flexline-system) | 12 | 2 | 1 | 1 | 10 | 1 | 2 | 2 | 7/10 | 2 | 7/10 | 2 | 2 | 2 | 7/10 | 2 | 2 | 2 | 1 | 7/10 | 7/10 | 2 | 7/10 | 2 |
| Bredde (King Size 2480 mm / Standard 2300 mm) | KS | KS | KS | KS | KS | KS | KS | KS | Std.+KS | Std.+KS | Std.+KS | Std.+KS | Std.+KS | Std.+KS | Std.+KS | Std.+KS | Std.+KS | Std.+KS | Std.+KS | Std.+KS | Std.+KS | Std.+KS | Std.+KS | Std.+KS |
| Ecoprīm-isolering (gulv / loft og vægge, mm) | 36/36 | 36/36 | 36/36 | 36/36 | 36/36 | 36/36 | 36/36 | 36/36 | 36/36 | 36/36 | 36/36 | 36/36 | 36/36 | 36/36 | 36/36 | 36/36 | 36/36 | 36/36 | 36/36 | 36/36 | 36/36 | 36/36 | 36/36 | 36/36 |
| Plastbeslag | • | • | • | • | • | • | • | • | • | • | • | • | • | • | • | • | • | • | • | • | • | • | • | • |
| Integreret ABS-gaskasse i fuld vognbredde med lys | • | • | • | • | • | • | • | • | • | • | • | • | • | • | • | • | • | • | • | • | • | • | • | • |
| Helgalvaniseret stålprofilchassis | • | • | • | • | • | • | • | • | • | • | • | • | • | • | • | • | • | • | • | • | • | • | • | • |
| Enkeltaksel med stål torsionsaffjedring | | | | | | | | | • | • | • | • | • | • | • | • | • | • | • | • | • | • | • | • |
| Boogieaksel med stål torsionsaffjedring | • | • | • | • | • | • | • | • | • | • | • | • | • | • | • | • | • | • | • | • | • | • | • | • |
| Krængningsbegrænsende friktionskobling | • | • | • | • | • | • | • | • | • | • | • | • | • | • | • | • | • | • | • | • | • | • | • | • |
| Automatisk bakspærre | • | • | • | • | • | • | • | • | • | • | • | • | • | • | • | • | • | • | • | • | • | • | • | • |
| Aluminiumsfælg | • | • | • | • | • | • | • | • | • | • | • | • | • | • | • | • | • | • | • | • | • | • | • | • |
| Tonedetektorer med rullegardin | • | • | • | • | • | • | • | • | • | • | • | • | • | • | • | • | • | • | • | • | • | • | • | • |
| Myggenet i oplukkelige vinduer | • | • | • | • | • | • | • | • | • | • | • | • | • | • | • | • | • | • | • | • | • | • | • | • |
| Køkkenvindue | • | • | • | • | • | • | • | • | • | • | • | • | • | • | • | • | • | • | • | • | • | • | • | • |
| Soltag med ventilator, myggenet og mørklægningsgardiner | • | • | • | • | • | • | • | • | • | • | • | • | • | • | • | • | • | • | • | • | • | • | • | • |
| Ovenlysvindue Heki 2 med myggenet og rullegardin | • | • | • | • | • | • | • | • | • | • | • | • | • | • | • | • | • | • | • | • | • | • | • | • |
| Udluftningsluger (ikke B3, B6) | • | • | • | • | • | • | • | • | • | • | • | • | • | • | • | • | • | • | • | • | • | • | • | • |
| Skiboks med udtræksbund, udvendig luge, der kan låses, samt belysning | • | • | • | • | • | • | • | • | • | • | • | • | • | • | • | • | • | • | • | • | • | • | • | • |
| Emhætte | • | • | • | • | • | • | • | • | • | • | • | • | • | • | • | • | • | • | • | • | • | • | • | • |
| 12V-tilslutning med 13-polet kontakt (Jäger-system) | • | • | • | • | • | • | • | • | • | • | • | • | • | • | • | • | • | • | • | • | • | • | • | • |
| Forberedt til installation af radio og højttalere (F=foran, B=bag) | F+B | F+B | F+B | F+B | F+B | F+B | F+B | F+B | F | F | F | F+B | F | F | F | F+B | F | F | F | F | F | F | F | F |
| TV-bænk | • | • | • | • | • | • | • | • | • | • | • | • | • | • | • | • | • | • | • | • | • | • | • | Skab |
| TV-antenne med forstærker | • | • | • | • | • | • | • | • | • | • | • | • | • | • | • | • | • | • | • | • | • | • | • | • |
| Ur | • | • | • | • | • | • | • | • | • | • | • | • | • | • | • | • | • | • | • | • | • | • | • | • |
| Kontrolpanel (elektronisk) | • | • | • | • | • | • | • | • | • | • | • | • | • | • | • | • | • | • | • | • | • | • | • | • |
| Eltavle 230V (16A / 10A) alle med automatsikringer | • | • | • | • | • | • | • | • | • | • | • | • | • | • | • | • | • | • | • | • | • | • | • | • |
| HFI-relæ | • | • | • | • | • | • | • | • | • | • | • | • | • | • | • | • | • | • | • | • | • | • | • | • |
| Elboks med udv. 230V/12V-stikkontakt og centralantennetilslutning / indk.lampe 230V | • | • | • | • | • | • | • | • | • | • | • | • | • | • | • | • | • | • | • | • | • | • | • | • |
| Fritidsbatteri 75Ah / Batterioplader 25A (B=Booster) | • | • | • | • | • | • | • | • | • | • | • | • | • | • | • | • | • | • | • | • | • | • | • | • |
| Fritidsbatteri 115Ah / Batterioplader 45A (B=Booster) | B | B | B | B | B | B | B | B | • | • | • | • | • | • | • | • | • | • | • | • | • | • | • | • |
| Dæmper til forrest lofts-lampe, 12V/230V/antenneudtag bagtil + 12V i vinduesbænk fortil | • | • | • | • | • | • | • | • | • | • | • | • | • | • | • | • | • | • | • | • | • | • | • | • |
| Garderobebelysning | • | • | • | • | • | • | • | • | • | • | • | • | • | • | • | • | • | • | • | • | • | • | • | • |
| Køleskab 230V/12V/gas (volumen i liter) (F=inkl. fryseboks 30 liter) | 175F | 175F | 175F | 175F | 175F | 175F | 175F | 175F | 117 | 117 | 117 | 175F | 117 | 117 | 117 | 175F | 117 | 117 | 117 | 117 | 117 | 117 | 96 | 117 |
| Toiletrum med håndvask, brusebund og skab (D=separat brusekabine) | D | D | • | • | • | D | • | D | • | • | • | • | • | D | • | • | • | D | • | • | • | • | • | • |
| Drejeligt Thetford skylletoilet, fast installeret med udvendig tømning | • | • | • | • | • | • | • | • | • | • | • | • | • | • | • | • | • | • | • | • | • | • | • | • |
| Dometic vakuuntoilet, fast installeret med udvendig indsatstømning | • | • | • | • | • | • | • | • | • | • | • | • | • | • | • | • | • | • | • | • | • | • | • | • |
| Automatisk vandsystem | • | • | • | • | • | • | • | • | • | • | • | • | • | • | • | • | • | • | • | • | • | • | • | • |
| Indbygget spildevandstank og udvendig spildevandsæk | • | • | • | • | • | • | • | • | • | • | • | • | • | • | • | • | • | • | • | • | • | • | • | • |
| Etgrebsblandingsbatterier i køkken og toilet | • | • | • | • | • | • | • | • | • | • | • | • | • | • | • | • | • | • | • | • | • | • | • | • |
| Håndbruser i toiletrummet | • | • | • | • | • | • | • | • | • | • | • | • | • | • | • | • | • | • | • | • | • | • | • | • |
| Vandtank 40 liter med udvendig påfyldning | • | • | • | • | • | • | • | • | • | • | • | • | • | • | • | • | • | • | • | • | • | • | • | • |
| Tilslutning til udvendig bruser | • | • | • | • | • | • | • | • | • | • | • | • | • | • | • | • | • | • | • | • | • | • | • | • |
| Alde Compact 3010 centralvarme med digitalt display, inde-/udetemperatur | • | • | • | • | • | • | • | • | • | • | • | • | • | • | • | • | • | • | • | • | • | • | • | • |
| 12V / 230V cirkulationspumpe | • | • | • | • | • | • | • | • | • | • | • | • | • | • | • | • | • | • | • | • | • | • | • | • |
| Elpatron 230V (3 kW) | • | • | • | • | • | • | • | • | • | • | • | • | • | • | • | • | • | • | • | • | • | • | • | • |
| Varmtvandsanlæg | • | • | • | • | • | • | • | • | • | • | • | • | • | • | • | • | • | • | • | • | • | • | • | • |
| Automatisk gulvvarmesystem (AGS) | • | • | • | • | • | • | • | • | • | • | • | • | • | • | • | • | • | • | • | • | • | • | • | • |
| Tørreskab med dråbefanger og ventilator, der kan afbrydes | • | • | • | • | • | • | • | • | • | • | • | • | • | • | • | • | • | • | • | • | • | • | • | • |
| Affaldsspand til kildesortering | • | • | • | • | • | • | • | • | • | • | • | • | • | • | • | • | • | • | • | • | • | • | • | • |
| Foldedør (S= stofbeklædt) | •/S | S | • | • | • | S | S | S | • | S | • | S | S | S | S | S | S | S | S | S | S | S | S | S |
| Ildslukker | • | • | • | • | • | • | • | • | • | • | • | • | • | • | • | • | • | • | • | • | • | • | • | • |
| Køkkenbord med gasblus: 2 = 2-blus, 3 = 3-blus, 4 = 4-blus med grillovn | 4 | 4 | 4 | 4 | 4 | 4 | 3 | 3/4 | 3 | 3 | 3 | 4 | 3 | 3 | 3 | 4 | 3 | 3 | 3 | 3 | 3 | 3 | 2 | 3 |
| Udvendig gastilslutning til grill i gasflaskerummet | • | • | • | • | • | • | • | • | • | • | • | • | • | • | • | • | • | • | • | • | • | • | • | • |
| Lækkeindikator | • | • | • | • | • | • | • | • | • | • | • | • | • | • | • | • | • | • | • | • | • | • | • | • |
| Central støvsugersystem | • | • | • | • | • | • | • | • | • | • | • | • | • | • | • | • | • | • | • | • | • | • | • | • |
| Universelt låsesystem, én nøgle til alle låse | • | • | • | • | • | • | • | • | • | • | • | • | • | • | • | • | • | • | • | • | • | • | • | • |
| Bord med aflastningsplade | • | • | • | • | • | • | • | • | • | • | • | • | • | • | • | • | • | • | • | • | • | • | • | • |
| Springmadras + topmadras 6 cm (gælder ikke etagesenge/køjeskab) | • | • | • | • | • | • | • | • | • | • | • | • | • | • | • | • | • | • | • | • | • | • | • | • |

KABE forbeholder sig ret til at ændre konstruktion og data uden forudgående varsel. Billederne i denne brochure kan indeholde special monteret ekstraudstyr.

Vægt

| | | TOTALVÆGT | EGENVÆGT |
|-------------------------|----------------|-----------|----------|
| Brijlant XL | Standardbredde | 1350/1500 | 1050 |
| | King Size | 1350/1500 | 1100 |
| Smaragd GLE | Standardbredde | 1500/1600 | 1140 |
| | King Size | 1500/1600 | 1180 |
| Smaragd XL | Standardbredde | 1500/1600 | 1160 |
| | King Size | 1500/1600 | 1190 |
| Ametist GLE | Standardbredde | 1500/1600 | 1200 |
| | King Size | 1600 | 1250 |
| Ametist VGLE | Standardbredde | 1500/1600 | 1200 |
| | King Size | 1600 | 1250 |
| Ametist XL | Standardbredde | 1500/1600 | 1200 |
| | King Size | 1600 | 1250 |
| Ametist VXL | Standardbredde | 1500/1600 | 1200 |
| | King Size | 1600 | 1250 |
| Ametist TDL | Standardbredde | 1500/1600 | 1180 |
| | King Size | 1600 | 1230 |
| Ametist XL | Standardbredde | 1500/1600 | 1230 |
| | King Size | 1600 | 1250 |
| De Luxe | Standardbredde | 1600 | 1240 |
| | King Size | 1600 | 1290 |
| Safir GLE | Standardbredde | 1600 | 1240 |
| | King Size | 1600 | 1290 |
| Safir XL | Standardbredde | 1600 | 1240 |
| | King Size | 1600 | 1290 |
| Safir TDL | Standardbredde | 1600 | 1240 |
| | King Size | 1600 | 1290 |
| Safir XL De Luxe | Standardbredde | 1600 | 1290 |
| | King Size | 1600 | 1340 |
| Onyx GLE | Standardbredde | 1600 | 1340 |
| | King Size | 1600 | 1340 |
| Onyx GXL | Standardbredde | 1600 | 1340 |
| | King Size | 1600 | 1340 |
| Diamant GLE | Standardbredde | 1900 | 1510 |
| | King Size | 1900/2000 | 1560 |
| Royal 720 TDL | Standardbredde | 1900/2000 | 1560 |
| | King Size | 1900/2000 | 1550 |
| Royal 720 GXL | Standardbredde | 2000 | 1670 |
| | King Size | 2000 | 1680 |
| Royal 780 GLE | Standardbredde | 2000 | 1670 |
| | King Size | 2000 | 1680 |
| Royal 780 TDL | Standardbredde | 2000 | 1680 |
| | King Size | 2000 | 1680 |
| Royal 780B GXL | Standardbredde | 2000 | 1680 |
| | King Size | 2000 | 1680 |
| Royal Hacienda 880B TDL | Standardbredde | 2650 | 1970 |
| | King Size | 2650 | 1970 |
| Royal Hacienda 880 TDL | Standardbredde | 2650 | 1970 |
| | King Size | 2650 | 1970 |
| Royal Hacienda 1000 TDL | Standardbredde | 2650 | 2090 |
| | King Size | 2650 | 2090 |



Din KABE-forhandler

KABE

KABE Husvagnar AB, Sverige
Generalimportör i Danmark:
Intercamp A/S, Industrivej 11, DK-6640 Lunderskov
Tlf: 7684 0820, Fax: 7558 6899, mail@intercamp.dk
www.kabe.dk