



KABE 2003



När du väljer KABE får du kvalitet

Över 40 års utvecklingsarbete har gjort KABE till Sveriges mest köpta husvagn. Vi är naturligtvis stolta över vår produkt, men lyssnar samtidigt noga på våra kunder. Vår målsättning har varit att skapa en riktig året-runt-vagn för varje familj, och tillsammans har vi lyckats!

Välj här mellan 16 modeller, 1-10 Flexline-alternativ, standard- eller King Size-bredd, 5 olika textilkollektioner och ett hundratal tillvalsprodukter.

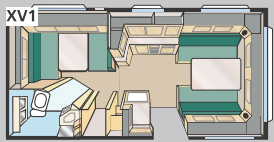
Er familj är unik. Därför har vi skapat en unik husvagn.

KABE 
- Alltid steget före

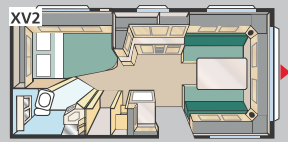


Briljant XL

Totallängd	647 cm	Totallengde / Totallængde / Kokonaispituus / Gesamtlänge / Totale lengte
Karosslängd inv	473 cm	Karosseril. innv. / Indv. karosseril. / Korpituus sisältä / Kaross.länge inv. / Lengte carr. inv.
Höjd inv	196 cm	Høyde innv. / Indv. højde / Korkeus sisältä / Höhe innen / Inw. hoogte
Bredd inv	215 cm	Bredde innv. / Indv. bredde / Korin sisäleveys / Breite innen / Inw. breedte
Bredd inv KS	235 cm	Bredde innv KS / Indv. bredde KS / Korin sisäleveys KS / Breite innen KS / Inw. breedte KS
Bostadsyta	10,2 m²	Boflate / Beboelsesareal / Asuntopinta-ala / Wohnfläche / Woonoppervlakte
Bostadsyta KS	11,1 m²	Boflate KS, Beboelsesareal KS / Asuntopinta-ala KS / Wohnfläche KS / Woonoppervl. KS
Hjul typ	185R14C	Hjultype / Dæktype / Rengas koko / Riefengröße / Bandenmaat
Sovpl. fram	205 x 145	Sovepl. fremme / Sengemål for / Makuutila ed / Bettpl. vorne / Afrm. bed voorz
Sovpl. fram KS	225 x 145	Sovepl. fremme KS / Sengemål for KS / Makuutila ed. KS / Bettpl. vorne KS / Afrm. bed voorz KS



Standard: 196 x 129
King Size: 196 x 149 / 140



Standard: 196 x 129 / 108
King Size: 196 x 138 / 110

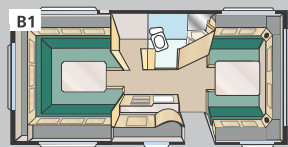




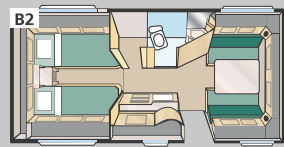
Smaragd GLE



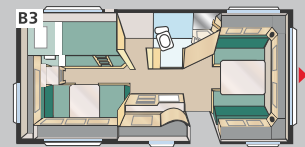
Totallängd	695 cm	Totalleugde / Totallængde / Kokonaispituus / Gesamtlänge / Totale lengte
Karosslängd inv	522 cm	Karosseril. innv. / Indv. karosseril. / Korpituus sisältä / Kaross.länge innv. / Lengte carr. innv.
Höjd inv	196 cm	Høyde innv. / Indv. højde / Korkeus sisältä / Höhe innen / Inw. hoogte
Bredd inv	215 cm	Bredde innv. / Indv. bredde / Korin sisäleveys / Breite innen / Inw. breedte
Bredd inv KS	235 cm	Bredde innv. KS / Indv. bredde KS / Korin sisäleveys KS / Breite innen KS / Inw. breedte KS
Bostadsyta	11,2 m²	Boflate / Beboelsesareal / Asuntopinta-ala / Wohnfläche / Woonoppervlakte
Bostadsyta KS	12,3 m²	Boflate KS / Beboelsesareal KS / Asuntopinta-ala KS / Wohnfläche KS / Woonoppervl. KS
Hjul typ	185R14C	Hjultype / Dæktype / Rengas koko / Riefengröße / Bandenmaat
Sovpl. fram	205 x 130	Sovepl. fremme / Sengemål for / Makuutila ed / Bettpl. vorne / Afrm. bed voorz
Sovpl. fram KS	225 x 130	Sovepl. fremme KS / Sengemål for KS / Makuutila ed. KS / Bettpl. vorne KS / Afrm. bed voorz KS



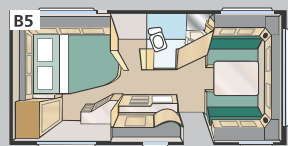
Standard: 205 x 196
King Size: 225 x 196



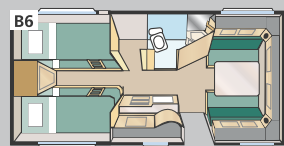
Standard: 2 x 196 x 77
King Size: 2 x 196 x 89



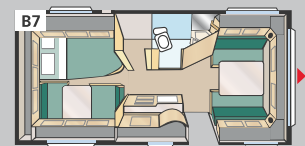
Standard: 2 x 196 x 77 + 196 x 86
King Size: 2 x 196 x 89 + 196 x 96



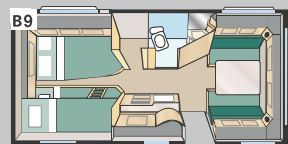
Standard: 196 x 138 / 110
King Size: 196 x 158 / 130



Standard: 4 x 196 x 77
King Size: 4 x 196 x 89



Standard: 196 x 129 / 108 + 196 x 77
King Size: 196 x 138 / 110 + 196 x 89



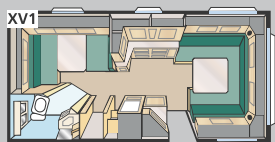
King Size: 196 x 138 / 110 + 2 x 196 x 79

B2

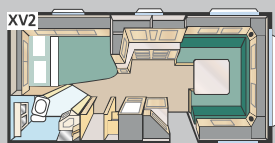


Smaragd XL

Totallängd	695 cm	Totallengde / Totallængde / Kokonaispituus / Gesamtlänge / Totale lengte
Karosslängd inv	522 cm	Karosseril. innv. / Indv. karosseril. / Korpituus sisältä / Kaross.länge inv. / Lengte carr. inv.
Höjd inv	196 cm	Høyde innv. / Indv. højde / Korkeus sisältä / Höhe innen / Inw. hoogte
Bredd inv	215 cm	Bredde innv. / Indv. bredde / Korin sisäleveys / Breite innen / Inw. breedte
Bredd inv KS	235 cm	Bredde innv. KS / Indv. bredde KS / Korin sisäleveys KS / Breite innen KS / Inw. breedte KS
Bostadsyta	11,2 m²	Boflate / Beboelsesareal / Asuntopinta-ala / Wohnfläche / Woonoppervlakte
Bostadsyta KS	12,3 m²	Boflate KS / Beboelsesareal KS / Asuntopinta-ala KS / Wohnfläche KS / Woonoppervl. KS
Hjul typ	185R14C	Hjultype / Dæktype / Rengas koko / Riefengröße / Bandenmaat
Sovpl. fram	205 x 130	Sovepl. fremme / Sengemål for / Makuutila ed / Bettpl. vorne / Afrm. bed voorz
Sovpl. fram KS	225 x 130	Sovepl. fremme KS / Sengemål for KS / Makuutila ed. KS / Bettpl. vorne KS / Afrm. bed voorz KS




Standard: 196 x 129
King Size: 196 x 149 / 140



Standard: 196 x 129 / 108
King Size: 196 x 138 / 110

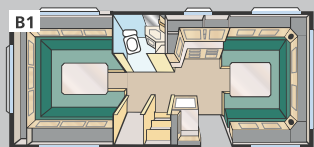


XV2

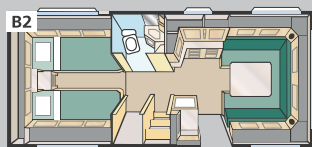


Ametist GLE

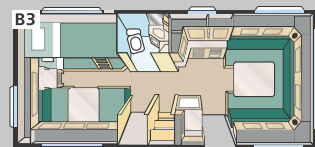
Totallängd	724 cm	Totalengde / Totallængde / Kokonaispituus / Gesamtlänge / Totale lengte
Karosslängd inv	550 cm	Karosserril. innv. / Indv. karosseril. / Korpituus sisältä / Kaross.länge innv. / Lengte carr. innv.
Höjd inv	196 cm	Høyde innv. / Indv. højde / Korkeus sisältä / Höhe innen / Inw. hoogte
Bredd inv	215 cm	Bredde innv. / Indv. bredde / Korin sisäleveys / Breite innen / Inw. breedte
Bredd inv KS	235 cm	Bredde innv. KS / Indv. bredde KS / Korin sisäleveys KS / Breite innen KS / Inw. breedte KS
Bostadsyta	11,8 m²	Boflate, Beboelsesareal / Asuntopinta-ala / Wohnfläche / Woonoppervlakte
Bostadsyta KS	12,9 m²	Boflate KS / Beboelsesareal KS / Asuntopinta-ala KS / Wohnfläche KS / Woonoppervl. KS
Hjul typ	185R14C	Hjultype / Dæktype / Rengas koko / Riefengröße / Bandenmaat
Sovpl. fram	205 x 145	Sovepl. fremme / Sengemål for / Makuutila ed / Bettpl. vorne / Afrm. bed voorz
Sovpl. fram KS	225 x 145	Sovepl. fremme KS / Sengemål for KS / Makuutila ed. KS / Bettpl. vorne KS / Afrm. bed voorz KS



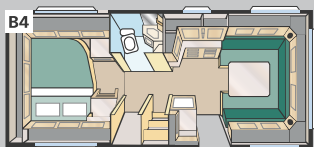
Standard: 205 x 196
King Size: 225 x 196



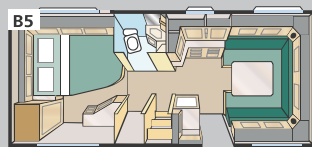
Standard: 2 x 196 x 77
King Size: 2 x 196 x 89



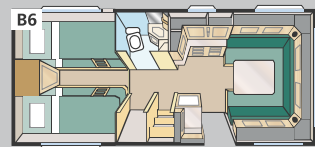
Standard: 2 x 196 x 77 + 196 x 86
King Size: 2 x 196 x 89 + 196 x 96



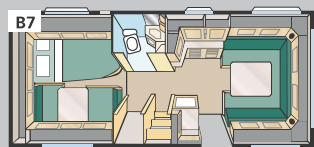
Standard: 200 x 138 / 110
King Size: 200 x 138 / 110



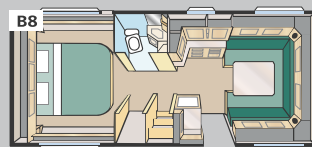
Standard: 196 x 138 / 110
King Size: 196 x 158 / 130



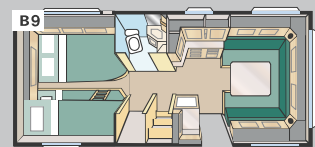
Standard: 4 x 196 x 77
King Size: 4 x 196 x 89



Standard: 196 x 129 / 108 + 196 x 77
King Size: 196 x 138 / 110 + 196 x 89



King Size: 196 x 156

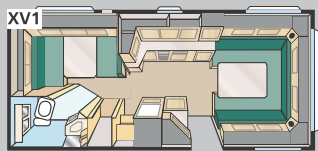


King Size: 196 x 138 / 110 + 2 x 196 x 79

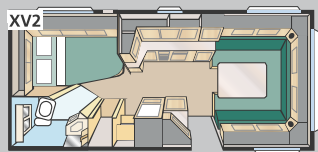


Ametist XL

Totallängd	724 cm	Totallengde / Totallængde / Kokonaispituus / Gesamtlänge / Totale lengte
Karosslängd inv	550 cm	Karosseril. innv. / Indv. karosseril. / Korpituus sisältä / Kaross.länge inv. / Lengte carr. innv.
Höjd inv	196 cm	Høyde innv. / Indv. højde / Korkeus sisältä / Höhe innen / Inw. hoogte
Bredd inv	215 cm	Bredde innv. / Indv. bredde / Korin sisäleveys / Breite innen / Inw. breedte
Bredd inv KS	235 cm	Bredde innv. KS / Indv. bredde KS / Korin sisäleveys KS / Breite innen KS / Inw. breedte KS
Bostadsyta	11,8 m²	Boflate / Beboelsesareal / Asuntopinta-ala / Wohnfläche / Woonoppervlakte
Bostadsyta KS	12,9 m²	Boflate KS / Beboelsesareal KS / Asuntopinta-ala KS / Wohnfläche KS / Woonoppervl. KS
Hjul typ	185R14C	Hjultype / Dæctype / Rengas koko / Riefengröße / Bandenmaat
Sovpl. fram	205 x 178/168	Sovepl. fremme / Sengemål for / Makuutila ed / Bettpl. vorne / Afrm. bed voorz
Sovpl. fr. KS	225 x 178/168	Sovepl. fremme KS / Sengemål for KS / Makuutila ed. KS / Bettpl. vorne KS / Afrm. bed voorz KS



Standard: 196 x 129
King Size: 196 x 149 / 140



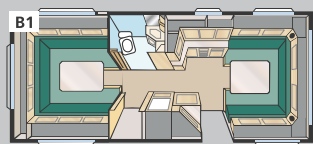
Standard: 196 x 129 / 108
King Size: 196 x 138 / 110



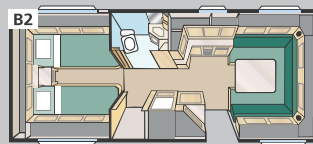


Safir GLE

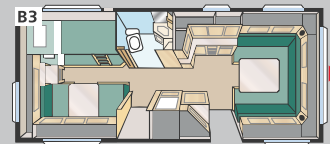
Totallängd	762 cm	Totalengde / Totallængde / Kokonaispituus / Gesamtlänge / Totale lengte
Karosslängd inv	587 cm	Karosseril. innv. / Indv. karosseril. / Korpituus sisältä / Kaross.länge innv. / Lengte carr. innv.
Höjd inv	196 cm	Høyde innv. / Indv. højde / Korkeus sisältä / Höhe innen / Inw. hoogte
Bredd inv	215 cm	Bredde innv. / Indv. bredde / Korin sisäleveys / Breite innen / Inw. breedte
Bredd inv KS	235 cm	Bredde innv. KS / Indv. bredde KS / Korin sisäleveys KS / Breite innen KS / Inw. breedte KS
Bostadsyta	12,6 m²	Boflate, Beboelsesareal / Asuntopinta-ala / Wohnfläche / Woonoppervlakte
Bostadsyta KS	13,8 m²	Boflate KS / Beboelsesareal KS / Asuntopinta-ala KS / Wohnfläche KS / Woonoppervl. KS
Hjul typ	185R14C	Hjultype / Dæktype / Rengas koko / Riefengröße / Bandenmaat
Sovpl. fram	205 x 156	Sovepl. fremme / Sengemål for / Makuutila ed / Bettpl. vorne / Afm. bed voorz
Sovpl. fram KS	225 x 156	Sovepl. fremme KS / Sengemål for KS / Makuutila ed. KS / Bettpl. vorne KS / Afm. bed voorz KS



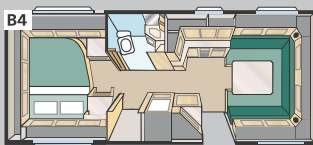
Standard: 205 x 196
King Size: 225 x 196



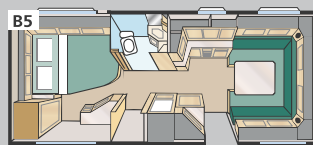
Standard: 2 x 196 x 77
King Size: 2 x 196 x 89



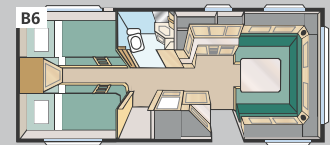
Standard: 2 x 196 x 77 + 196 x 86
King Size: 2 x 196 x 89 + 196 x 96



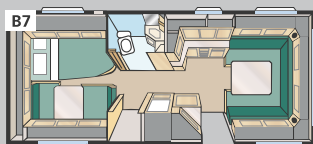
Standard: 200 x 138 / 110
King Size: 200 x 138 / 110



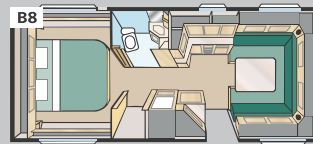
Standard: 196 x 138 / 110
King Size: 196 x 158 / 130



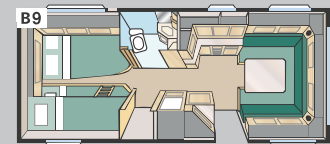
Standard: 4 x 196 x 77
King Size: 4 x 196 x 89



Standard: 196 x 129 / 108 + 196 x 77
King Size: 196 x 138 / 110 + 196 x 89




King Size: 196 x 156



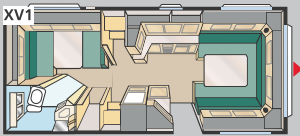
King Size: 196 x 138 / 110 + 2 x 196 x 79

B5



Safir XL

Totallängd	762 cm	Totallengde / Totallængde / Kokonaispituus / Gesamtlänge / Totale lengte
Karosslängd inv	587 cm	Karosseril. innv. / Indv. karosseril. / Korpituus sisältä / Kaross.länge innv. / Lengte carr. innv.
Höjd inv	196 cm	Høyde innv. / Indv. højde / Korkeus sisältä / Höhe innen / Inw. hoogte
Bredd inv	215 cm	Bredde innv. / Indv. bredde / Korin sisäleveys / Breite innen / Inw. breedte
Bredd inv KS	235 cm	Bredde innv. KS / Indv. bredde KS / Korin sisäleveys KS / Breite innen KS / Inw. breedte KS
Bostadsyta	12,6 m²	Boflate / Beboelsesareal / Asuntopinta-ala / Wohnfläche / Woonoppervlakte
Bostadsyta KS	13,8 m²	Boflate KS / Beboelsesareal KS / Asuntopinta-ala KS / Wohnfläche KS / Woonoppervl. KS
Hjul typ	185R14C	Hjultype / Dæktype / Rengas koko / Riefengröße / Bandenmaat
Sovpl. fram	205 x 178	Sovepl. fremme / Sengemål for / Makuutila ed / Bettpl. vorne / Afrm. bed voorz
Sovpl. fram KS	225 x 178	Sovepl. fremme KS / Sengemål for KS / Makuutila ed. KS / Bettpl. vorne KS / Afrm. bed voorz KS



Standard: 196 x 129
King Size: 196 x 149 / 140



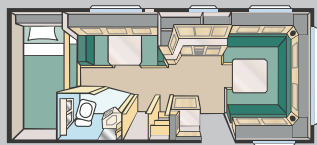
Standard: 196 x 129 / 108
King Size: 196 x 138 / 110






Safir GDL

Totallängd	762 cm	Totallänge / Totallængde / Kokonaispituus / Gesamtlänge / Totale lengte
Karosslängd inv	587 cm	Karoseril. innv. / Indv. karoseril. / Korpituus sisältä / Kaross.länge innv. / Lengte carr. innv.
Höjd inv	196 cm	Høyde innv. / Indv. højde / Korkeus sisältä / Höhe innen / Inw. hoogte
Bredd inv	215 cm	Bredde innv. / Indv. bredde / Korin sisäleveys / Breite innen / Inw. breedte
Bredd inv KS	235 cm	Bredde innv. KS / Indv. bredde KS / Korin sisäleveys KS / Breite innen KS / Inw. breedte KS
Bostadsyta	12,6 m²	Boflate / Beboelsesareal / Asuntopinta-ala / Wohnfläche / Woonoppervlakte
Bostadsyta KS	13,8 m²	Boflate KS / Beboelsesareal KS / Asuntopinta-ala KS / Wohnfläche KS / Woonoppervl. KS
Hjul typ	185R14C	Hjultype / Dæktype / Rengas koko / Riefengröße / Bandenmaat
Sovpl. fram	205 x 156	Sovepl. fremme / Sengemål for / Makuutila ed / Bettpl. vorne / Afrm. bed voorz
Sovpl. fram KS	225 x 156	Sovepl. fremme KS / Sengemål for KS / Makuutila ed. KS / Bettpl. vorne KS / Afrm. bed voorz KS
Sovpl. dinette	191 x 120	Sovepl. dinette / Sengemål dinette / Makuutila keskälle / Bettpl. dinette / Bedm. dinette

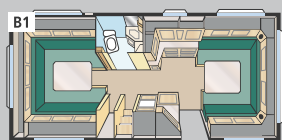


Standard: 2 x 196 x 80
King Size: 2 x 196 x 80

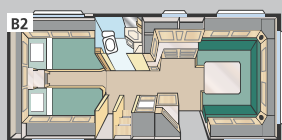


Onyx GLE

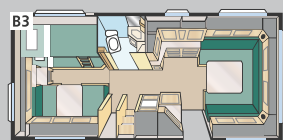
Totallängd	785 cm	Totallengde / Totallængde / Kokonaispituus / Gesamtlänge / Totale lengte
Karosslängd inv	610 cm	Karoseril. innv. / Indv. karoseril. / Korpituus sisältä / Kaross.länge innv. / Lengte carr. innv.
Höjd inv	196 cm	Høyde innv. / Indv. højde / Korkeus sisältä / Höhe innen / Inw. hoogte
Bredd inv	215 cm	Bredde innv. / Indv. bredde / Korin sisäleveys / Breite innen / Inw. breedte
Bredd inv KS	235 cm	Bredde innv KS / Indv. bredde KS / Korin sisäleveys KS / Breite innen KS / Inw. breedte KS
Bostadsyta	13,1 m²	Boflate / Beboelsesareal / Asuntopinta-ala / Wohnfläche / Woonoppervl.
Bostadsyta KS	14,3 m²	Boflate KS / Beboelsesareal KS / Asuntopinta-ala KS / Wohnfläche KS / Woonoppervl. KS
Hjul typ	185R14C	Hjultype / Dæktype / Rengas koko / Riefengröße / Bandenmaat
Sovpl. fram	205 x 168/160	Sovepl. fremme / Sengemål for / Makuutila ed. / Bettpl. vorne / Afrm. bed voorz
Sovpl. fram KS	225 x 168/160	Sovepl. fremme KS / Sengemål for KS / Makuutila ed. KS / Bettpl. vorne KS / Afrm. bed voorz KS



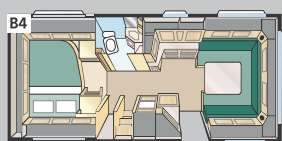
Standard: 205 x 196
King Size: 225 x 196



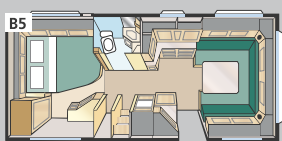
Standard: 2 x 196 x 77
King Size: 2 x 196 x 89



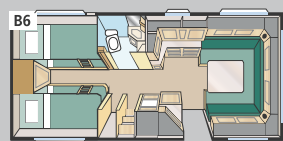
Standard: 2 x 196 x 77 + 196 x 86
King Size: 2 x 196 x 89 + 196 x 96



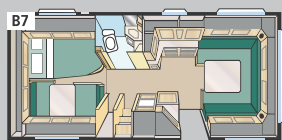
Standard: 200 x 138 / 110
King Size: 200 x 138 / 110



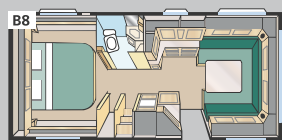
Standard: 196 x 138 / 110
King Size: 196 x 158 / 130



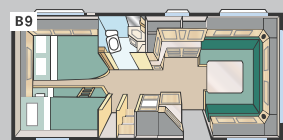
Standard: 4 x 196 x 77
King Size: 4 x 196 x 89



Standard: 196 x 129 / 108 + 196 x 77
King Size: 196 x 138 / 110 + 196 x 89



King Size: 196 x 156

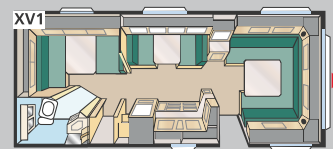


King Size: 196 x 138 / 110 + 2 x 196 x 79

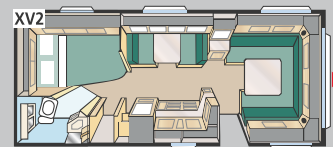


Onyx GXL

Totallängd	785 cm	Totallengde / Totallængde / Kokonaispituus / Gesamtlänge / Totale lengte
Karosslängd inv	610 cm	Karoseril. innv. / Indv. karoseril. / Korpituus sisältä / Kaross.länge innv. / Lengte carr. innv.
Höjd inv	196 cm	Høyde innv. / Indv. højde / Korkeus sisältä / Höhe innen / Inw. hoogte
Bredd inv	215 cm	Bredde innv. / Indv. bredde / Korin sisäleveys / Breite innen / Inw. breedte
Bredd inv KS	235 cm	Bredde innv. KS / Indv. bredde KS / Korin sisäleveys KS / Breite innen KS / Inw. breedte KS
Bostadsyta	14,3 m²	Böfölate / Beboelsesareal / Asuntopinta-ala / Wohnfläche / Woonoppervl.
Bostadsyta KS	14,3 m²	Böfölate KS / Beboelsesareal KS / Asuntopinta-ala KS / Wohnfläche KS / Woonoppervl. KS
Hjul typ	185R14C	Hjultype / Dæktype / Rengas koko / Riefengröße / Bandenmaat
Sovpl. fram	205 x 168 / 160	Sovepl. fremme / Sengemål for / Makuutila ed. / Bettpl. vorne / Afrm. bed voorz
Sovpl. fram KS	225 x 168 / 160	Sovepl. fremme KS / Sengemål for KS / Makuutila ed. KS / Bettpl. vorne KS / Afrm. bed voorz KS
Sovpl. dinette	191 x 86	Sovepl. dinette / Sengemål dinette / Makuutila keskälle / Bettpl. dinette / Bedm. dinette



Standard: 196 x 129
King Size: 196 x 149 / 140



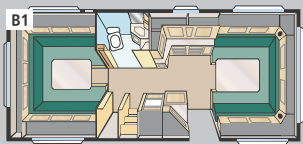
Standard: 196 x 129 / 108
King Size: 196 x 138 / 110

XV2

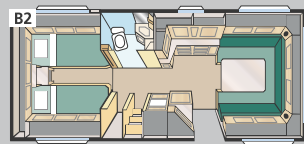


Diamant GLE

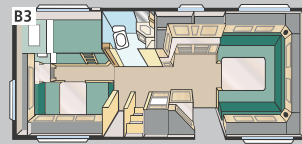
Totallängd	810 cm	Totallengde / Totallægde / Kokonaispituus / Gesamtlänge / Totale lengte
Karosslängd inv	645 cm	Karosseril. innv. / Indv. karosseril. / Korpituus sisältä / Kaross.länge inw. / Lengte carr. inw.
Höjd inv	196 cm	Høyde innv. / Indv. højde / Korkeus sisältä / Höhe innen / Inw. hoogte
Bredd inv	215 cm	Bredde innv. / Indv. bredde / Korin sisäleveys / Breite innen / Inw. breedte
Bredd inv KS	235 cm	Bredde innv. KS / Indv. bredde KS / Korin sisäleveys KS / Breite innen KS / Inw. breedte KS
Bostadsyta	13,9 m²	Boflate / Beboelsesareal / Asuntopinta-ala / Wohnfläche / Woonoppervl.
Bostadsyta KS	15,2 m²	Boflate KS / Beboelsesareal KS / Asuntopinta-ala KS / Wohnfläche KS / Woonoppervl. KS
Hjul typ	185/65R14	Hjultype / Dæktype / Rengas koko / Riefengröße / Bandenmaat
Sovpl. fram	205 x 178	Sovepl. fremme / Sengemål for / Makuutila ed. / Bettpl. vorne / Afrm. bed voorz
Sovpl. fram KS	225 x 178	Sovepl. fremme KS / Sengemål for KS / Makuutila ed. KS / Bettpl. vorne KS / Afrm. bed voorz KS
Sovpl. dinette	191 x 88	Sovepl. dinette / Sengemål dinette / Makuutila keskälle / Bettpl. dinette / Bedm. dinette



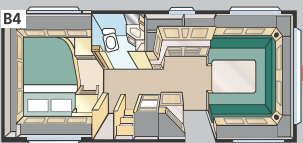
Standard: 205 x 196
King Size: 225 x 196



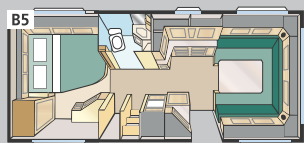
Standard: 2 x 196 x 77
King Size: 2 x 196 x 89



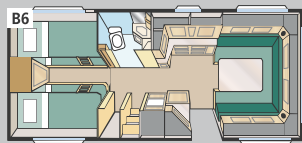
Standard: 2 x 196 x 77 + 196 x 86
King Size: 2 x 196 x 89 + 196 x 96



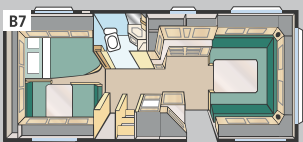
Standard: 200 x 138 / 110
King Size: 200 x 138 / 110



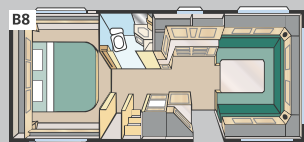
Standard: 196 x 138 / 110
King Size: 196 x 158 / 130



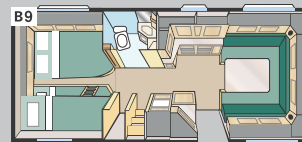
Standard: 4 x 196 x 77
King Size: 4 x 196 x 89




Standard: 196 x 129 / 108 + 196 x 77
King Size: 196 x 138 / 110 + 196 x 89



King Size: 196 x 156

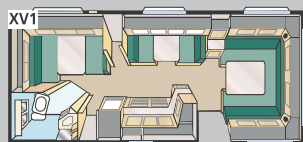


King Size: 196 x 138 / 110 + 2 x 196 x 79

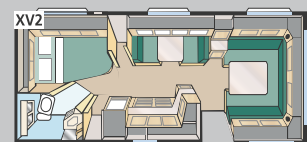


Royal 720 GXL

Totallängd	810 cm	Totalleņģe / Totallægęde / Kokonaispituus / Gesamtlänge / Totale lengte
Karosslängd inv	645 cm	Karoseril. innv. / Indv. karoseril. / Korpituus sisältä / Kaross.länge inw. / Lengte carr. inw.
Höjd inv	196 cm	Høyde innv. / Indv. højde / Korkeus sisältä / Höhe innen / Inw. hoogte
Bredd inv	215 cm	Bredde innv. / Indv. bredde / Korin sisäleveys / Breite innen / Inw. breedte
Bredd inv KS	235 cm	Bredde innv. KS / Indv. bredde KS / Korin sisäleveys KS / Breite innen KS / Inw. breedte KS
Bostadsyta	13,9 m²	Boflate / Beboelsesareal / Asuntopinta-ala / Wohnfläche / Woonoppervl.
Bostadsyta KS	15,2 m²	Boflate KS / Beboelsesareal KS / Asuntopinta-ala KS / Wohnfläche KS / Woonoppervl. KS
Hjul typ	185/65R14	Hjultype / Dæktype / Rengas koko / Riefengröße / Bandenmaat
Sovpl. fram	205 x 182	Sovepl. fremme / Sengemål for / Makuutila ed. / Bettpl. vorne / Afrm. bed voorz
Sovpl. fram KS	225 x 182	Sovepl. fremme KS / Sengemål for KS / Makuutila ed. KS / Bettpl. vorne KS / Afrm. bed voorz KS
Sovpl. dinette	191 x 88	Sovepl. dinette / Sengemål dinette / Makuutila keskälle / Bettpl. dinette / Bedm. dinette



Standard: 196 x 129
King Size: 196 x 149 / 140

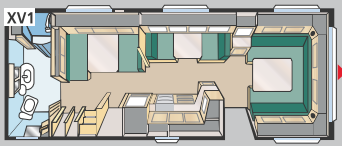


Standard: 196 x 129 / 108
King Size: 196 x 138 / 110

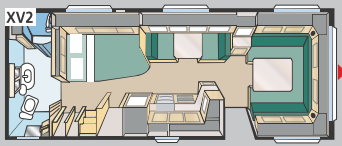


Royal 780 TDL

Totallängd	885 cm	Totallänge / Totallængde / Kokonaispituus / Gesamtlänge / Totale lengte
Karosslängd inv	720 cm	Karoseril. innv / Indv. karosseril. / Korpituus sisältä / Kaross.länge inw / Lengte carr. innv.
Höjd inv	196 cm	Høyde innv. / Indv. højde / Korkeus sisältä / Höhe innen / Inw. hoogte
Bredd inv	215 cm	Bredde innv. / Indv. bredde / Korin sisäleveys / Breite innen / Inw. breedte
Bredd inv KS	235 cm	Bredde innv KS / Indv. bredde KS / Korin sisäleveys KS / Breite innen KS / Inw. breedte KS
Bostadsyta	15,5 m²	Böfläte / Beboelsesareal / Asuntopinta-ala / Wohnfläche / Woonoppervl.
Bostadsyta KS	16,9 m²	Böfläte KS / Beboelsesareal KS / Asuntopinta-ala KS / Wohnfläche KS / Woonoppervl. KS
Hjul typ	185/65R14	Hjultype / Dæktype / Rengas koko / Riefengröße / Bandenmaat
Sovpl. fram	205 x 178	Sovepl. fremme / Sengemål for / Makuutila ed. / Bettpl. vorne / Afm. bed voorz
Sovpl. fram KS	225 x 178	Sovepl. fremme KS / Sengemål for KS / Makuutila ed. KS / Bettpl. vorne KS / Afm. bed voorz KS
Sovpl. dinette	191 x 88	Sovepl. dinette / Sengemål dinette / Makuutila keskälle / Bettpl. dinette / Bedm. dinette



Standard: 196 x 129
King Size: 196 x 149 / 140



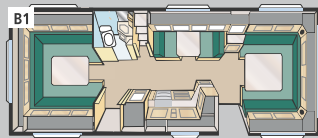
Standard: 196 x 129 / 108
King Size: 196 x 138 / 110



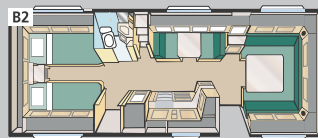


Royal 780D GLE

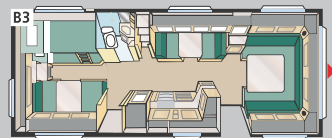
Totallängd	885 cm	Totalengde / Totallængde / Kokonaispituus / Gesamtlänge / Totale lengte
Karosslängd inv	720 cm	Karoseriil. innv / Indv. karoseriil / Korpituus sisältä / Kaross.länge innv / Lengte carr. innv.
Höjd inv	196 cm	Høyde innv / Indv. højde / Korkeus sisältä / Höhe innen / Inw. hoogte
Bredd inv	215 cm	Bredde innv. / Indv. bredde / Korin sisäleveys / Breite innen / Inw. breedte
Bredd inv KS	235 cm	Bredde innv. KS / Indv. bredde KS / Korin sisäleveys KS / Breite innen KS / Inw. breedte KS
Bostadsyta	15,5 m²	Boflate / Beboelsesareal / Asuntopinta-ala / Wohnfläche / Woonoppervl.
Bostadsyta KS	16,9 m²	Boflate KS / Beboelsesareal KS / Asuntopinta-ala KS / Wohnfläche KS / Woonoppervl. KS
Hjul typ	185/65R14	Hjultype / Dæktype / Rengas koko / Riefengröße / Bandenmaat
Sovpl. fram	205 x 178	Sovepl. fremme / Sengemål for / Makuutila ed. / Bettpl. vorne / Afm. bed voorz
Sovpl. fram KS	225 x 178	Sovepl. fremme KS / Sengemål for KS / Makuutila ed. KS / Bettpl. vorne KS / Afm. bed voorz KS
Sovpl. dinette	171 x 88	Sovepl. dinette / Sengemål dinette / Makuutila keskälle / Bettpl. dinette / Bedm. dinette



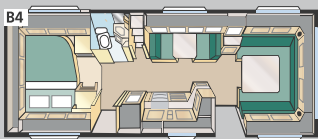
Standard: 205 x 196
King Size: 225 x 196



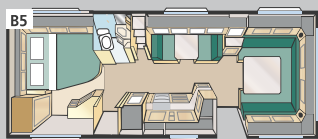
Standard: 2 x 196 x 77
King Size: 2 x 196 x 89



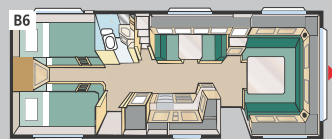
Standard: 2 x 196 x 77 + 196 x 86
King Size: 2 x 196 x 89 + 196 x 96



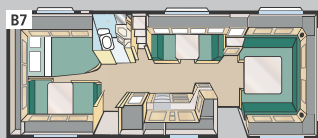
Standard: 200 x 138 / 110
King Size: 200 x 138 / 110



Standard: 196 x 138 / 110
King Size: 196 x 158 / 130



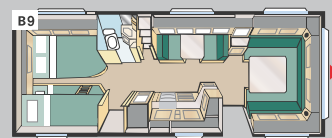
Standard: 4 x 196 x 77
King Size: 4 x 196 x 89



Standard: 196 x 129 / 108 + 196 x 77
King Size: 196 x 138 / 110 + 196 x 89



King Size: 196 x 156

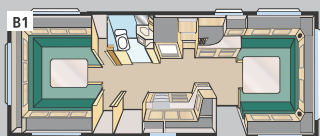


King Size: 196 x 138 / 110 + 2 x 196 x 79

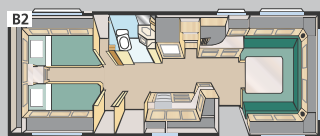


Royal 780H GLE

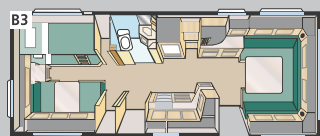
Totallängd	885 cm	Totallänge / Totallængde / Kokonaispituus / Gesamtlänge / Totale lengte
Karosslängd inv	720 cm	Karoseril. innv / Indv. karosseril. / Korpiuus sisältä / Kaross.länge inw / Lengte carr. innv.
Höjd inv	196 cm	Høyde innv / Indv. højde / Korkeus sisältä / Höhe innen / Inw. hoogte
Bredd inv	215 cm	Bredde innv. / Indv. bredde / Korin sisäleveys / Breite innen / Inw. breedte
Bredd inv KS	235 cm	Bredde innv KS / Indv. bredde KS / Korin sisäleveys KS / Breite innen KS / Inw. breedte KS
Bostadsyta	15,5 m²	Böfläte / Beboelsesareal / Asuntopinta-ala / Wohnfläche / Woonoppervl.
Bostadsyta KS	16,9 m²	Böfläte KS / Beboelsesareal KS / Asuntopinta-ala KS / Wohnfläche KS / Woonoppervl. KS
Hjul typ	185/65R14	Hjultype / Dæktype / Rengas koko / Riefengröße / Bandenmaat
Sovpl. fram	205 x 178	Sovepl. fremme / Sengemål for / Makuutila ed. / Bettpl. vorne / Afm. bed voorz KS
Sovpl. fram KS	225 x 178	Sovepl. fremme KS / Sengemål for KS / Makuutila ed. KS / Bettpl. vorne KS / Afm. bed voorz KS



Standard: 205 x 196
King Size: 225 x 196



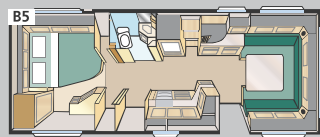
Standard: 2 x 196 x 77
King Size: 2 x 196 x 89



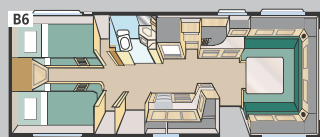
Standard: 2 x 196 x 77 + 196 x 86
King Size: 2 x 196 x 89 + 196 x 96



King Size: 200 x 138 / 110
Standard: 200 x 138 / 110



Standard: 196 x 138 / 110
King Size: 196 x 158 / 130



Standard: 4 x 196 x 77
King Size: 4 x 196 x 89



Standard: 196 x 129 / 108 + 196 x 77
King Size: 196 x 138 / 110 + 196 x 89



King Size: 196 x 156



King Size: 196 x 138 / 110 + 2 x 196 x 79



King Size: 196 x 138 / 110 + 2 x 196 x 79

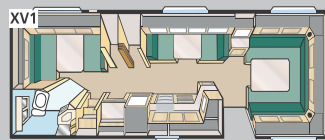


Royal 780 GXL

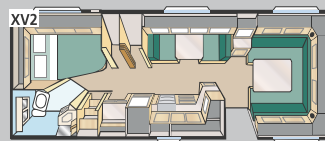
Totallängd	885 cm	Totalengde / Totallængde / Kokonaispituus / Gesamtlänge / Totale lengte
Karosslängd inv	720 cm	Karosseril. innv / Indv. karosseril. / Korpituus sisältä / Kaross.länge inv / Lengte carr. innv.
Höjd inv	196 cm	Høyde innv / Indv. højde / Korkeus sisältä / Höhe innen / Inw. hoogte
Bredd inv	215 cm	Bredde innv. / Indv. bredde / Korin sisäleveys / Breite innen / Inw. breedte
Bredd inv KS	235 cm	Bredde innv KS / Indv. bredde KS / Korin sisäleveys KS / Breite innen KS / Inw. breedte KS
Bostadsyta	15,5 m²	Boflate / Beboelsesareal / Asuntopinta-ala / Wohnfläche / Woonoppervl.
Bostadsyta KS	16,9 m²	Boflate KS / Beboelsesareal KS / Asuntopinta-ala KS / Wohnfläche KS / Woonoppervl. KS
Hjul typ	185/65R14	Hjultype / Dæktype / Rengas koko / Riefengröße / Bandenmaat
Sovpl. fram	205 x 178	Sovepl. fremme / Sengemål for / Makuutila ed. / Bettpl. vorne / Afrm. bed voorz
Sovpl. fram KS	225 x 178	Sovepl. fremme KS / Sengemål for KS / Makuutila ed. KS / Bettpl. vorne KS / Afrm. bed voorz KS
Sovpl. dinette	191 x 88	Sovepl. dinette / Sengemål dinette / Makuutila keskälle / Bettpl. dinette / Bedm. dinette



XV2



Standard: 196 x 129
King Size: 196 x 149 / 140



Standard: 196 x 129 / 108
King Size: 196 x 138 / 110

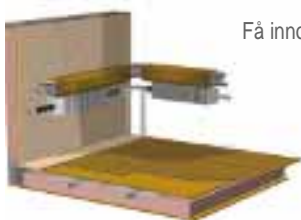
Totalkvalitet

Alla detaljer, stora som små är viktiga i en husvagn. KABE var bl. a. först med det automatiska golvvärmesystemet (AGS) och fuktsäkra plastreglar. När man köper en husvagn skall den inte bara vara snygg den första säsongen. Den skall hålla under lång tid, vara trivsamt och ge ett bra andrahandsvärde. I KABE-vagnen märks skillnaden. Bekvämt, rejält och praktiskt är honnörsord för våra konstruktörer. KABE ger mer!

Golvvärme


I en KABE-vagn behöver man aldrig oroa sig för att frysa. Tack vare det unika golvvärmesystemet, som är helt integrerat, får vagnen en perfekt värmefördelning. Dessutom blir golvet varmt och behagligt

Få innovationer har betydelse lika mycket för komforten under vintercamping! Värmesystemet kan lätt uppfattas som lyx men är självklart standard i alla KABE-vagnar.



Konvektorer

Konvektorerna i KABE:s vagnar är smart placerade under soffor, sängar och i garderober. Härifrån kan värmen strömma ut i vagnen och ge en behaglig luft. Ledningskanalerna som håller kablar och slangar snyggt på plats, är konstruerade för att leda varmluftsströmmarna från radiatorerna jämnt inne i vagnen.



Centralvärme

I samtliga Royal- och Ädelstenvagnar finns Alde Compact 3000, en ny generations centralvärmepanna med 3 kW elpatron. Pannan har också en varmvattenberedare av förrådstyp på 8 liter.



Torkskåp

Med en extra radiator värms garderoben snabbt upp och fungerar effektivt som torkskåp. Ett droppfat fångar upp dropparna från snö-/regnblöta kläder.

Den fuktiga luften släpps ut genom en takventil.

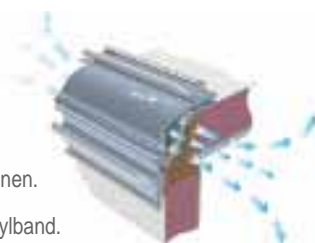


Tätet

Med KABE:s unika takfog kan du vara säker på att vägstänk och oväder stannar utanför vagnen.

Takplåten viktes över väggen och tätas med butylband.

Över fogen monteras vår mönsterskyddade aluminiumlist som är både stark och tät. Den ger dessutom KABE-vagnen en skön design.



Isolering

Idag ställs stora krav på husvagnens isolering.

I KABE-vagnen används Ecoprim som varken släpper in fukt eller kyla.

Ecoprim, tillverkas genom att styren smälts och extruderas i vakuum. På så sätt blir cellerna slutna och fukten får inte någon möjlighet att tränga in i materialet.



Ventilation

I KABE-vagnen finns en unik ventilation som ger en behaglig och skön luft. Vagnarna är byggda för att ge bästa möjliga luftgenomströmning. Skåp, soffor och sängar är konstruerade för att transportera luften runt i vagnen.



Även fönstren är konstruerade och placerade på ett sådant sätt att luften ska kunna strömma fritt överallt i vagnen.

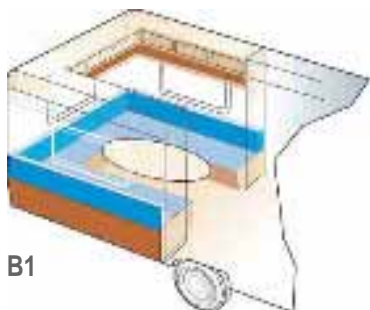
KABE

Flexline

Tack vare KABEs unika "Flexline-system" kan du välja mellan olika inredningskombinationer och skapa din egen personliga KABE husvagn.



B8



B1



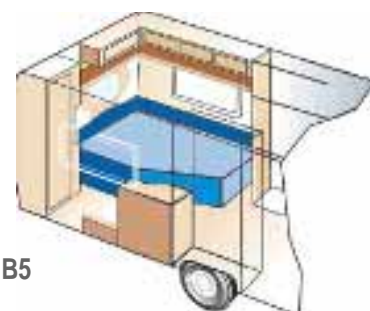
B2



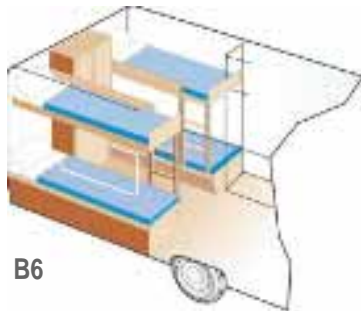
B3



B4



B5



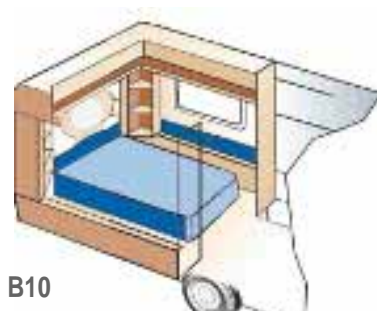
B6



B7



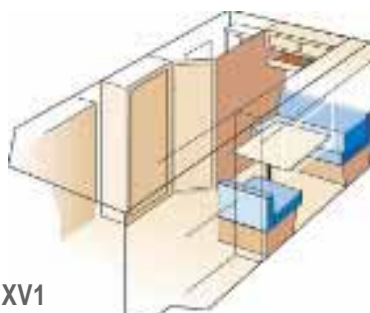
B9



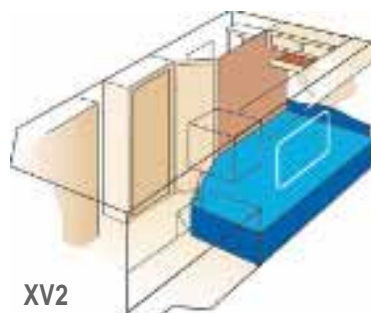
B10



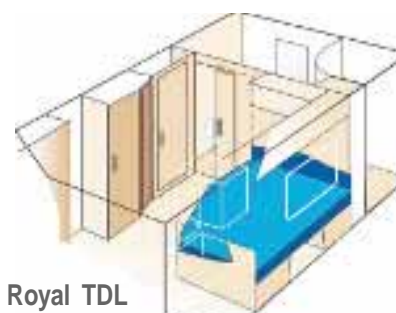
Safir GDL



XV1



XV2



Royal TDL

Tillvalsutrustning

KABE är en av marknadens mest välutrustade standardvagnar. Men självklart kan ytterligare utrustning fabriksmonteras efter ert önskemål. Vi har redan förberett för montering av ljudanläggning i Royal- och Ädelstenserien. Cykelställ, ugn, kylskåp med frysdel, TV-antenn, takfönster Heki 2, takräcke och förtält är bara några få exempel på tilläggsutrustning som vi kan erbjuda din KABE.



TV-Hylla/Klädsåp



Aircondition (ECC)



Radio/CD-spelare



Takfönster



Cykelställ



Myggnät i dörr



Microugn



Takräcke med steg



Stalldörr



Handdukstork



Duschuttag varmt/kallt vatten



Friktionskoppling



Gasoluttag utvändigt



Överskåp med bädd




Förtält



Kylskåp med frysdel

KABE 
- Alltid steget före



KABE
www.kabe.se

KABE Husvagnar
Produktion AB
Box 14
560 27 Tenhult

KABE Direkt: 020 - 248 248
www.kabe.se
E-post: kabe@kabe.se