



2002

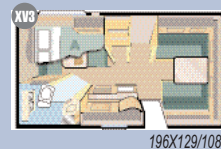
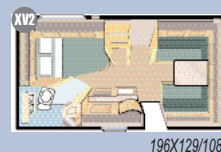
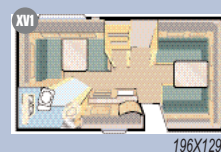


Över 40 års utvecklingsarbete har gjort KABE till Sveriges mest köpta husvagn. Vi är naturligtvis stolta över vår produkt, men lyssnar samtidigt noga på Er kunder. Vår målsättning har varit att skapa en riktig året-runt-vagn för varje familj, och tillsammans med Er har vi lyckats! Välj här mellan 16 modeller, 1-9 flexlinealternativ, Standard- eller King Size-bredd, 5 olika textilkollektioner och ett hundratal tillvalsprodukter. Er familj är unik. Därför vill vi skapa en unik husvagn för Er.

Ädelstenserien



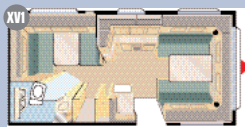
| | | |
|------------------------|--------------------|---|
| <i>Totallängd</i> | 530 cm | <i>Totallengde, Totallængde, Kokonaispituus, Gesamtlänge, Totale lengte</i> |
| <i>Karosslängd inv</i> | 382 cm | <i>Karosseril. innv, Indv. Karosseril, Korpituus sisältä, Kaross.länge innv, Lengte carr. innv.</i> |
| <i>Höjd inv</i> | 196 cm | <i>Høyde innv, Indv. højde, Korkeus sisältä, Höhe, innen, Inw. hoogte</i> |
| <i>Bredd inv</i> | 215 cm | <i>Bredde innv, Indv. bredde, Korin sisäleveys, Breite innen, Inw. breedte</i> |
| <i>Bostadsyta</i> | 8,2 m ² | <i>Boflate, Beboelseareal, Asuntopinta-ala, Wohnfläche, Woonoppervlakte</i> |
| <i>Hjul typ</i> | 185R14C | <i>Hjultype, Dæktype, Rengas koko, Riefengröße, Bandenmaat</i> |
| <i>Sovpl. fram</i> | 205x90/70 | <i>Sovepl. fremme, Sængemål for, Makuutila ed, Bettpl. vorne, Afm. bed voorz</i> |



Rubain XL



Briljant XI



196X129



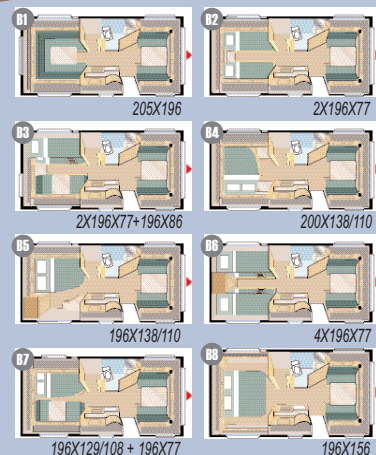
196X129/108

| | | |
|------------------------|---------------------|---|
| <i>Totallängd</i> | 647 cm | <i>Totallänge, Totallængde, Kokonaispituus, Gesamtlänge, Totale lengte</i> |
| <i>Karosslängd inv</i> | 473 cm | <i>Karosseril. innv, Indv. Karosseril, Korpituus sisältä, Kaross.länge innv, Lengte carr. innv.</i> |
| <i>Höjd inv</i> | 196 cm | <i>Høyde innv, Indv. højde, Korkeus sisältä, Höhe, innen, Inw. hoogte</i> |
| <i>Bredd inv</i> | 215 cm | <i>Bredd innv, Indv. bredde, Korin sisäleveys, Breite innen, Inw. breedte</i> |
| <i>Bredd inv KS</i> | 235 cm | <i>Bredd innv KS, Indv. bredde KS, Korin sisäleveys KS, Breite innen KS, Inw. breedte KS</i> |
| <i>Bostadsyta</i> | 10,2 m ² | <i>Boffate, Beboelseareal, Asuntopinta-ala, Wohnfläche, Woonoppervlakte</i> |
| <i>Bostadsyta KS</i> | 11,1 m ² | <i>Boffate KS, Beboelseareal KS, Asuntopinta-ala KS, Wohnfläche KS, Woonoppervl. KS</i> |
| <i>Hjul typ</i> | 185R14C | <i>Hjultype, Dækttype, Rengas koko, Riefengröße, Bandenmaat</i> |
| <i>Sovpl. fram</i> | 205x145 | <i>Sovepl. fremme, Sængemål for, Makuutila ed, Bettpl. vorne, Afrn. bed voorz</i> |
| <i>Sovpl. fram KS</i> | 225x145 | <i>Sovepl. fremme KS, Sængemål for KS, Makuutila ed. KS, Bettpl. vorne KS, Afrn. bed voorz KS</i> |



Smaragd gTe

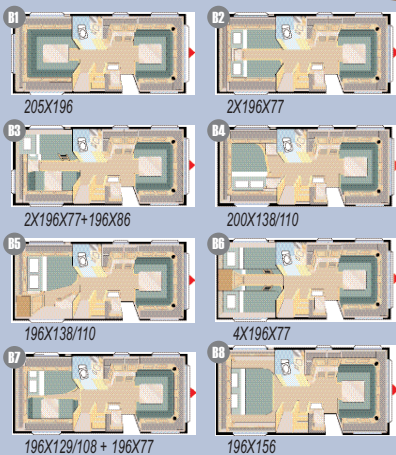
| | | |
|------------------------|---------------------|---|
| <i>totallängd</i> | 695 cm | <i>Totallengde, Totallänge, Kokonaispituus, Gesamtlänge, Totale lengte</i> |
| <i>Karosslängd inv</i> | 522 cm | <i>Karoseril. innv, Indv. Karoseril, Korpituus sisältä, Kaross.länge innv, Lengte carr. innv.</i> |
| <i>Höjd inv</i> | 196 cm | <i>Høyde innv, Indv. højde, Korkeus sisältä, Höhe, innen, Innv. hoogte</i> |
| <i>Bredd inv</i> | 215 cm | <i>Bredde innv, Indv. bredde, Korin sisäleveys, Breite innen, Innv. breedte</i> |
| <i>Bredd inv KS</i> | 235 cm | <i>Bredde innv KS, Indv. bredde KS, Korin sisäleveys KS, Breite innen KS, Innv. breedte KS</i> |
| <i>Bostadsyta</i> | 11,2 m ² | <i>Boflate, Beboelseareal, Asuntopinta-ala, Wohnfläche, Woonoppervlakte</i> |
| <i>Bostadsyta KS</i> | 12,3 m ² | <i>Boflate KS, Beboelseareal KS, Asuntopinta-ala KS, Wohnfläche KS, Woonoppervl. KS</i> |
| <i>Hjul typ</i> | 185R14C | <i>Hjultype, Dæktype, Rengas koko, Riefengröße, Bandenmaat</i> |
| <i>Sovpl. fram</i> | 205x130 | <i>Sovepl. fremme, Sængemål for, Makuutila ed, Bettpl. vorne, Afrm. bed voorz</i> |
| <i>Sovpl. fram KS</i> | 225x130 | <i>Sovepl. freme KS, Sængemål for KS, Makuutila ed. KS, Bettpl. vorne KS, Afrm. bed voorz KS</i> |






GIE

Ametist



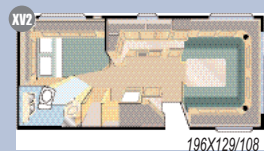
| | | |
|------------------------|---------------------|---|
| <i>Totallängd</i> | 724 cm | <i>Totallänge, Totallængde, Kokonaispituus, Gesamtlänge, Totale lengte</i> |
| <i>Karosslängd inv</i> | 550 cm | <i>Karosseril. innv, Indv. Karosseril, Korpituus sisältä, Kaross.länge innv, Lengte carr. innv.</i> |
| <i>Höjd inv</i> | 196 cm | <i>Høyde innv, Indv. højde, Korkeus sisältä, Höhe, innen, Inw. hoogte</i> |
| <i>Bredd inv</i> | 215 cm | <i>Bredde innv, Indv. bredde, Korin sisäleveys, Breite innen, Inw. breedte</i> |
| <i>Bredd inv KS</i> | 235 cm | <i>Bredde innv KS, Indv. bredde KS, Korin sisäleveys KS, Breite innen KS, Inw. breedte KS</i> |
| <i>Bostadsyta</i> | 11,8 m ² | <i>Bofflate, Beboelseareal, Asuntopinta-ala, Wohnfläche, Woonoppervlakte</i> |
| <i>Bostadsyta KS</i> | 12,9 m ² | <i>Bofflate KS, Beboelseareal KS, Asuntopinta-ala KS, Wohnfläche KS, Woonoppervl. KS</i> |
| <i>Hjul typ</i> | 185R14C | <i>Hjultype, Dækttype, Rengas koko, Riefengröße, Bandenmaat</i> |
| <i>Sovpl. fram</i> | 205x145 | <i>Sovepl. fremme, Sængemål for, Makuutila ed, Bettpl. vorne, Afrm. bed voorz</i> |
| <i>Sovpl. fram KS</i> | 225x145 | <i>Sovepl. fremme KS, Sængemål for KS, Makuutila ed. KS, Bettpl. vorne KS, Afrm. bed voorz KS</i> |



XI









Ametist

| | | |
|------------------------|---------------------|---|
| <i>Totalängd</i> | 724 cm | <i>Totalengde, Totallængde, Kokonaispituus, Gesamtlänge, Totale lengte</i> |
| <i>Karosslängd inv</i> | 550 cm | <i>Karosseril. innv, Indv. Karosseril, Korpituus sisältä, Kaross.länge inv, Lengte carr. inv.</i> |
| <i>Höjd inv</i> | 196 cm | <i>Høyde innv, Indv. højde, Korkeus sisältä, Höhe, innen, Inw. hoogte</i> |
| <i>Bredd inv</i> | 215 cm | <i>Bredde innv, Indv. bredde, Korin sisäleveys, Breite innen, Inw. breedte</i> |
| <i>Bredd inv KS</i> | 235 cm | <i>Bredde innv KS, Indv. bredde KS, Korin sisäleveys KS, Breite innen KS, Inw. breedte KS</i> |
| <i>Bostadsyta</i> | 11,8 m ² | <i>Boflate, Beboelseareal, Asuntopinta-ala, Wohnfläche, Woonoppervlakte</i> |
| <i>Bostadsyta KS</i> | 12,9 m ² | <i>Boflate KS, Beboelseareal KS, Asuntopinta-ala KS, Wohnfläche KS, Woonoppervl. KS</i> |
| <i>Hjul typ</i> | 185R14C | <i>Hjultype, Dækttype, Rengas koko, Riefengröße, Bandenmaat</i> |
| <i>Sovpl. fram</i> | 205x178/168 | <i>Sovepl. fremme, Sængemål for, Makuutila ed, Bettpl. vorne, Afrm. bed voorz</i> |
| <i>Sovpl. fram KS</i> | 225x178/168 | <i>Sovepl. freme KS, Sængemål for KS, Makuutila ed. KS, Bettpl. vorne KS, Afrm. bed voorz KS</i> |





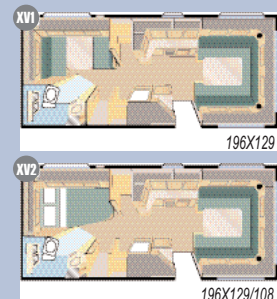
Safir GLE

| | |
|---|---|
|  |  |
| 205X196 | 2X196X77 |
|  |  |
| 2X196X77+196X86 | 200X138/110 |
|  |  |
| 196X138/110 | 4X196X77 |
|  |  |
| 196X129/108 + 196X77 | 196X156 |

| | | |
|------------------------|---------------------|---|
| <i>Totallängd</i> | 762 cm | <i>Totallengde, Totallængde, Kokonaispituus, Gesamtlänge, Totale lengte</i> |
| <i>Karosslängd inv</i> | 587 cm | <i>Karosseril. innv, Indv. Karosseril, Korpituus sisältä, Kaross.länge innv, Lengte carr. innv.</i> |
| <i>Höjd inv</i> | 196 cm | <i>Høyde innv, Indv. højde, Korkeus sisältä, Höhe, innen, Inw. hoogte</i> |
| <i>Bredd inv</i> | 215 cm | <i>Bredde innv, Indv. bredde, Korin sisäleveys, Breite innen, Inw. breedte</i> |
| <i>Bredd inv KS</i> | 235 cm | <i>Bredde innv KS, Indv. bredde KS, Korin sisäleveys KS, Breite innen KS, Inw. breedte KS</i> |
| <i>Bostadsyta</i> | 12,6 m ² | <i>Bofflate, Beboelseareal, Asuntopinta-ala, Wohnfläche, Woonoppervlakte</i> |
| <i>Bostadsyta KS</i> | 13,8 m ² | <i>Bofflate KS, Beboelseareal KS, Asuntopinta-ala KS, Wohnfläche KS, Woonoppervl. KS</i> |
| <i>Hjul typ</i> | 185R14C | <i>Hjultype, Dækttype, Rengas koko, Riefengröße, Bandenmaat</i> |
| <i>Sovpl. fram</i> | 205x156 | <i>Sovepl. fremme, Sængemål for, Makuutilla ed, Bettpl. vorne, Afrm. bed voorz</i> |
| <i>Sovpl. fram KS</i> | 225x156 | <i>Sovepl. fremme KS, Sængemål for KS, Makuutilla ed. KS, Bettpl. vorne KS, Afrm. bed voorz KS</i> |



| | | |
|------------------------|---------------------|--|
| <i>Totalängd</i> | 762 cm | <i>Totalengde, Totallængde, Kokonaispituus, Gesamtlänge, Totale lengte</i> |
| <i>Karosslängd inv</i> | 587 cm | <i>Karoseril. innv, Indv. Karoseril, Korpituus sisältä, Kaross.länge inv, Lengte carr. innv.</i> |
| <i>Höjd inv</i> | 196 cm | <i>Høyde innv, Indv. højde, Korkeus sisältä, Höhe, innen, Inw. hoogte</i> |
| <i>Bredd inv</i> | 215 cm | <i>Bredde innv, Indv. bredde, Korin sisäleveys, Breite innen, Inw. breedte</i> |
| <i>Bredd inv KS</i> | 235 cm | <i>Bredde innv KS, Indv. bredde KS, Korin sisäleveys KS, Breite innen KS, Inw. breedte KS</i> |
| <i>Bostadsyta</i> | 12,6 m ² | <i>Boflate, Beboelseareal, Asuntopinta-ala, Wohnfläche, Woonoppervlakte</i> |
| <i>Bostadsyta KS</i> | 13,8 m ² | <i>Boflate KS, Beboelseareal KS, Asuntopinta-ala KS, Wohnfläche KS, Woonoppervl. KS</i> |
| <i>Hjul typ</i> | 185R14C | <i>Hjultype, Dæktype, Rengas koko, Riefengröße, Bandenmaat</i> |
| <i>Sovpl. fram</i> | 205x178 | <i>Sovepl. fremme, Sængemål for, Makuutila ed, Bettpl. vorne, Afrm. bed voorz</i> |
| <i>Sovpl. fram KS</i> | 225x178 | <i>Sovepl. freme KS, Sængemål for KS, Makuutila ed. KS, Bettpl. vorne KS, Afrm. bed voorz KS</i> |



Safir XL



Safir GDL

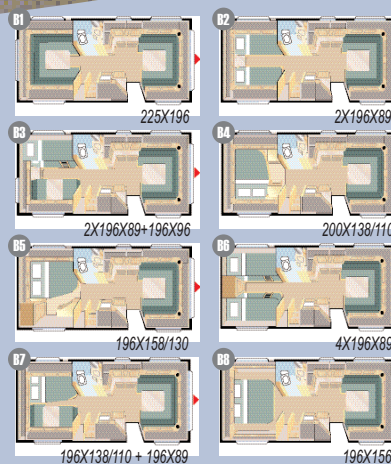


2X196X80 + 191X86

| | | |
|------------------------|---------------------|---|
| <i>Totallängd</i> | 762 cm | <i>Totallänge, Totallængde, Kokonaispituus, Gesamtlänge, Totale lengte</i> |
| <i>Karosslängd inv</i> | 587 cm | <i>Karosseril. innv, Indv. Karosseril, Korpituus sisältä, Kaross.länge innv, Lengte carr. innv.</i> |
| <i>Höjd inv</i> | 196 cm | <i>Høyde innv, Indv. højde, Korkeus sisältä, Höhe, innen, Inw. hoogte</i> |
| <i>Bredd inv</i> | 215 cm | <i>Bredde innv, Indv. bredde, Korin sisäleveys, Breite innen, Inw. breedte</i> |
| <i>Bredd inv KS</i> | 235 cm | <i>Bredde innv KS, Indv. bredde KS, Korin sisäleveys KS, Breite innen KS, Inw. breedte KS</i> |
| <i>Bostadsyta</i> | 12,6 m ² | <i>Bofflate, Beboelseareal, Asuntopinta-ala, Wohnfläche, Woonoppervlakte</i> |
| <i>Bostadsyta KS</i> | 13,8 m ² | <i>Bofflate KS, Beboelseareal KS, Asuntopinta-ala KS, Wohnfläche KS, Woonoppervl. KS</i> |
| <i>Hjul typ</i> | 185R14C | <i>Hjultype, Dækttype, Rengas koko, Riefengröße, Bandenmaat</i> |
| <i>Sovpl. fram</i> | 205x153 | <i>Sovepl. fremme, Sængemål for, Makuutila ed, Bettpl. vorne, Afrm. bed voorz</i> |
| <i>Sovpl. fram KS</i> | 225x153 | <i>Sovepl. fremme KS, Sængemål for KS, Makuutila ed. KS, Bettpl. vorne KS, Afrm. bed voorz KS</i> |



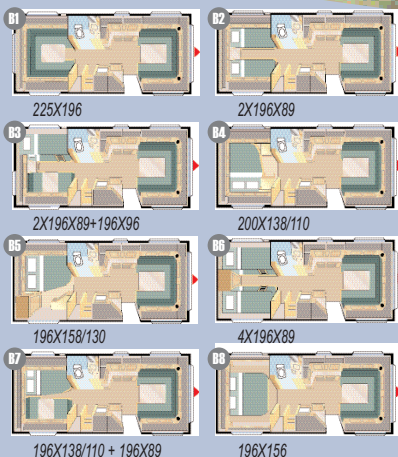
| | | |
|-------------------------------|---------------------|--|
| <i>Totallängd</i> | 785 cm | <i>Totallengde, Totallængde, Kokonaispituus, Gesamtlänge, Totale lengte</i> |
| <i>Karosslängd inn</i> | 610 cm | <i>Karosseril. innv, Indv. Karosseril, Korpituus sisältä, Kaross.länge innv, Lengte carr. innv.</i> |
| <i>Höjd inn</i> | 196 cm | <i>Høyde innv, Indv. højde, Korkeus sisältä, Höhe, innen, Inw. hoogte</i> |
| <i>Bredd inn</i> | 235 cm | <i>Bredde innv, Indv. bredde, Korin sisäleveys, Breite innen, Inw. breedte</i> |
| <i>Bostadsyta</i> | 14,3 m ² | <i>Boflate, Beboelseareal, Asuntopinta-ala, Wohnfläche, Woonoppervlakte,</i> |
| <i>Hjul typ</i> | 185R14C | <i>Hjultype, Dæktype, Rengas koko, Riefengröße, Bandenmaat</i> |
| <i>Sovpl. fram</i> | 225x168/160 | <i>Sovepl. fremme, Sængemål for, Makuutila ed, Bettpl. vorne, Afm. bed voorz</i> |



FTG
 Onyx
 Onyx



Diament GLE



| | | |
|------------------------|---------------------|---|
| <i>Totallängd</i> | 810 cm | <i>Totallänge, Totallængde, Kokonaispituus, Gesamtlänge, Totale lengte</i> |
| <i>Karosslängd inv</i> | 645 cm | <i>Karosseril. innv, Indv. Karosseril, Korpituus sisältä, Kaross.länge innv, Lengte carr. innv.</i> |
| <i>Höjd inv</i> | 196 cm | <i>Høyde innv, Indv. højde, Korkeus sisältä, Höhe, innen, Inw. hoogte</i> |
| <i>Bredd inv</i> | 235 cm | <i>Bredde innv, Indv. bredde, Korin sisäleveys, Breite innen, Inw. breedte</i> |
| <i>Bostadsyta</i> | 15,2 m ² | <i>Bofflate, Beboelseareal, Asuntopinta-ala, Wohnfläche, Woonoppervlakte,</i> |
| <i>Hjul typ</i> | 185/65R14 | <i>Hjultype, Dæktype, Rengas koko, Riefengröße, Bandenmaat</i> |
| <i>Sovpl. fram</i> | 225x178 | <i>Sovepl. fremme, Sængemål for, Makuutila ed, Bettpl. vorne, Afrn. bed voorz</i> |

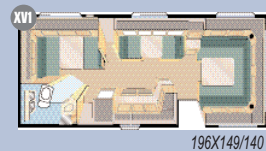
Royalserien



720 GXII

Royal

| | | |
|--------------------------|---------------------|---|
| <i> Totallängd</i> | 810 cm | <i> Totallengde, Totallængde, Kokonaispituus, Gesamtlänge, Totale lengte</i> |
| <i> Karosslängd inv</i> | 645 cm | <i> Karosseril. innv, Indv. Karosseril, Korpituus sisältä, Kaross.länge inv, Lengte carr. inv.</i> |
| <i> Höjd inv</i> | 196 cm | <i> Høyde innv, Indv. højde, Korkeus sisältä, Höhe, innen, Inw. hoogte</i> |
| <i> Bredd inv</i> | 235 cm | <i> Bredde innv, Indv. bredde, Korin sisäleveys, Breite innen, Inw. breedte</i> |
| <i> Bostadsyta</i> | 15,2 m ² | <i> Boflate, Beboelseareal, Asuntopinta-ala, Wohnfläche, Woonoppervlakte,</i> |
| <i> Hjul typ</i> | 185/65R14 | <i> Hjultype, Dæktype, Rengas koko, Riefengröße, Bandenmaat</i> |
| <i> Sovpl. fram</i> | 225x182 | <i> Sovepl. fremme, Sængemål for, Makuutila ed, Bettpl. vorne, Afm. bed voorz</i> |
| <i> Sovpl. dinette</i> | 191x77 | <i> Sovepl. dinette, Sængemål dinette, Makuutila keskälle, Bettpl. dinette, Bedm. dinette</i> |



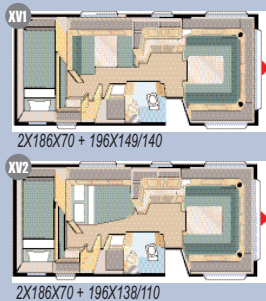
196X149/140



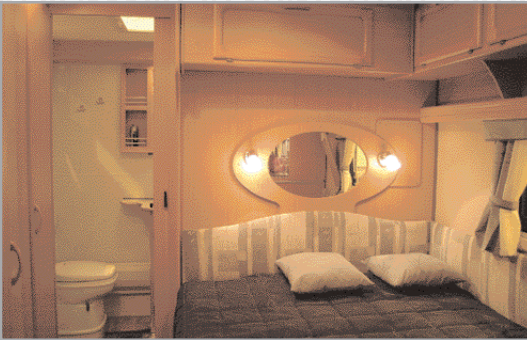
196X138/110



Royal 720 GDL



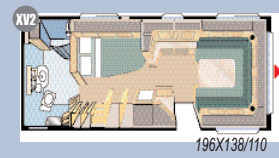
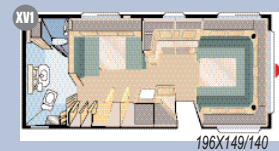
| | | |
|------------------------|---------------------|---|
| <i>Totallängd</i> | 810 cm | <i>Totallengde, Totallængde, Kokonaispituus, Gesamtlänge, Totale lengte</i> |
| <i>Karosslängd inv</i> | 645 cm | <i>Karosseril. innv, Indv. Karosseril, Korpituus sisältä, Kaross.länge innv, Lengte carr. innv.</i> |
| <i>Höjd innv</i> | 196 cm | <i>Høyde innv, Indv. højde, Korkeus sisältä, Höhe, innen, Inw. hoogte</i> |
| <i>Bredd innv</i> | 235 cm | <i>Bredde innv, Indv. bredde, Korin sisäleveys, Breite innen, Inw. breedte</i> |
| <i>Bostadsyta</i> | 15,2 m ² | <i>Boffate, Beboelseareal, Asuntopinta-ala, Wohnfläche, Woonoppervlakte,</i> |
| <i>Hjul typ</i> | 185/65R14 | <i>Hjultype, Dæktype, Rengas koko, Riefengröße, Bandenmaat</i> |
| <i>Sovpl. fram</i> | 225x166/144 | <i>Sovepl. fremme, Sængemål for, Makuutila ed. Bettpl. vorne, Afrn. bed voorz</i> |



720 TDI

Royal

| | | |
|--------------------------|---------------------|---|
| <i> Totallängd</i> | 810 cm | <i> Totallengde, Totallængde, Kokonaispituus, Gesamtlänge, Totale lengte</i> |
| <i> Karosslängd inv</i> | 645 cm | <i> Karosseril. innv, Indv. Karosseril, Korpituus sisältä, Kaross.länge innv, Lengte carr. innv.</i> |
| <i> Höjd inv</i> | 196 cm | <i> Høyde innv, Indv. højde, Korkeus sisältä, Höhe, innen, Inw. hoogte</i> |
| <i> Bredd inv</i> | 235 cm | <i> Bredde innv, Indv. bredde, Korin sisäleveys, Breite innen, Inw. breedte</i> |
| <i> Bostadsyta</i> | 15,2 m ² | <i> Boflate, Beboelseareal, Asuntopinta-ala, Wohnfläche, Woonoppervlakte</i> |
| <i> Hjul typ</i> | 185/65R14 | <i> Hjultype, Dæktype, Rengas koko, Riefengröße, Bandenmaat</i> |
| <i> Sovpl. fram</i> | 225x182 | <i> Sovepl. fremme, Sængemål for, Makuutila ed. Bettpl. vorne, Afm. bed voorz</i> |

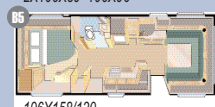
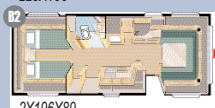





GLE

780H

Royal



| | | |
|------------------------|---------------------|---|
| <i>Totalängd</i> | 885 cm | <i>Totalängde, Totallengde, Kokonaispituus, Gesamtlänge, Totale lengte</i> |
| <i>Karosslängd inv</i> | 720 cm | <i>Karosseril. innv, Indv. Karosseril, Korpituus sisältä, Kaross.länge innv, Lengte carr. innv.</i> |
| <i>Höjd inv</i> | 196 cm | <i>Høyde innv, Indv. højde, Korkeus sisältä, Höhe, innen, Inw. hoogte</i> |
| <i>Bredd inv</i> | 235 cm | <i>Bredde innv, Indv. bredde, Korin sisäleveys, Breite innen, Inw. breedte</i> |
| <i>Bostadsyta</i> | 16,9 m ² | <i>Bofflate, Beboelseareal, Asuntopinta-ala, Wohnfläche, Woonoppervlakte</i> |
| <i>Hjul typ</i> | 185/65R14 | <i>Hjultype, Dækttype, Rengas koko, Riefengröße, Bandenmaat</i> |
| <i>Sovpl. fram</i> | 225x178 | <i>Sovepl. fremme, Sængemål for, Makuutila ed, Bettpl. vorne, Afrn. bed voorz</i> |



Royal 780D GLH

| | | |
|-----------------------|---------------------|---|
| <i>Totallängd</i> | 885 cm | <i>Totallänge, Totallængde, Kokonaispituus, Gesamtlänge, Totale lengte</i> |
| <i>Karoslängd inv</i> | 720 cm | <i>Karosseril. innv, Indv. Karosseril, Korpituus sisältä, Kaross.länge innv, Lengte carr. innv.</i> |
| <i>Höjd inv</i> | 196 cm | <i>Høyde innv, Indv. højde, Korkeus sisältä, Höhe, innen, Inw. hoogte</i> |
| <i>Bredd inv</i> | 235 cm | <i>Bredde innv, Indv. bredde, Korin sisäleveys, Breite innen, Inw. breedte</i> |
| <i>Bostadsyta</i> | 16,9 m ² | <i>Boflate, Beboelseareal, Asuntopinta-ala, Wohnfläche, Woonoppervlakte</i> |
| <i>Hjul typ</i> | 185/65R14 | <i>Hjultype, Dæktype, Rengas koko, Riefengröße, Bandenmaat</i> |
| <i>Sovpl. fram</i> | 225x178 | <i>Sovepl. fremme, Sængemål for, Makuutila ed, Bettpl. vorne, Afm. bed voorz</i> |
| <i>Sovpl. dinette</i> | 171x86 | <i>Sovepl. dinette, Sængemål dinette, Makuutila keskälle, Bettpl. dinette, Bedm. dinette</i> |



225X196



2X196X89



2X196X89+196X96



200X138/110



196X158/130



4X196X89



196X138/110 + 196X89



196X156



Royal 780 GXL



196X149/140



196X138/110

| | | |
|------------------------|-----------|--|
| <i>Totallängd</i> | 885 cm | <i>Totallänge, Totallængde, Kokonaispituus, Gesamtlänge, Totale lengte</i> |
| <i>Karosslängd inv</i> | 720 cm | <i>Karosseril. innv, Indv. Karosseril, Korpiuus sisältä, Kaross.länge innv, Lengte carr. innv.</i> |
| <i>Höjd inv</i> | 196 cm | <i>Høyde innv, Indv. højde, Korkeus sisältä, Höhe, innen, Inw. hoogte</i> |
| <i>Bredd inv</i> | 235 cm | <i>Bredde innv, Indv. bredde, Korin sisäleveys, Breite innen, Inw. breedte</i> |
| <i>Bostadsyta</i> | 16,9 m | <i>Boffate, Beboelseareal, Asuntopinta-ala, Wohnfläche, Woonoppervlakte</i> |
| <i>Hjul typ</i> | 185/65R14 | <i>Hjultype, Dæktype, Rengas koko, Riefengröße, Bandenmaat</i> |
| <i>Sovpl. fram</i> | 225x178 | <i>Sovepl. fremme, Sængemål for, Makuutila ed. Bettpl. vorne, Afrn. bed voorz</i> |
| <i>Sovpl. dinette</i> | 191x86 | <i>Sovepl. dinette, Sængemål dinette, Makuutila keskälle, Bettpl. dinette, Bedm. dinette</i> |

Utrustning

Royal 780
GXL

Royal
780H GLE



Greyline



Pearl
Green



Chess
Blue



Midsommar



Norrskén

| | Royal 780 GXL | Royal 780H GLE |
|--|------------------|-------------------|
| Flexline planlösningalternativ, antal | 2 | 9 |
| Vagnsbredd (King Size 2500mm / Standard 2300mm) | KS | KS |
| Ecoprim-isolering (golv / tak och väggar) i mm | 36/36 | 36/36 |
| Plastreglar | ● | ● |
| Vagnsbred integrerad gasolkoffert i ABS | ● | ● |
| Helgalvaniserat stålprofilchassi | ● | ● |
| Enkelaxel med ståltorsionsfjädring | | |
| Boggiaxel med ståltorsionsfjädring | ● | ● |
| Krängningshämmande friktionskoppling | ● | ● |
| Påskjutsbroms med backautomatik | ● | ● |
| Aluminiumfälgar | ● | ● |
| Tonade dubbelfönster med rullgardin | ● | ● |
| Myggnät i öppningsbara fönster | ● | ● |
| Köksfönster | ● | ● |
| Ventilerande takluckor med myggnät och mörkläggningsgardiner | ● | ● |
| Takfönster Heki 2 med myggnät och rullgardin | ● | ● |
| Vädringsluckor (ej B6) | ● | ● |
| Skidfack med utvändig låsbar lucka och belysning | 2 st | 2 st |
| Köksventilator | ● | ● |
| 12V-anslutning med 13-polig kontakt, system Jäger | ● | ● |
| Förberett för installation av radio och högtalare (F=fram, B=bak) | F+B | F+B |
| TV-bänk | ● | Skåp |
| TV-antenngenomföring | ● | ● |
| TV-antenn med förstärkare | ● | ● |
| Klocka | ● | ● |
| Servicecenter med kontrollpanel | ● | ● |
| Elcentral 230V, 16A med automatsäkringar | ● | ● |
| Jordfelsbrytare | ● | ● |
| Elbox med utvändig 230V/12V uttag, centralantennanslutning, indik.lampa 230V | ● | ● |
| Fritidsbatteri 75Ah | ● | ● |
| Batteriladdare 20A (B=Dan Power booster) | B | B |
| Dimmer för främre taklampa | ● | ● |
| Kylskåp 230V/12V/gasol (volym liter)(F=inkl. frys 25 liter) | 135F | 135F |
| Toaletterum med tvättställ och skåp (D=separat duschkabin) | ● | ● |
| Thetford vridbar spoltoalett, fast installerad med utvändig tömning | ● | ● |
| Automatiskt vattensystem | ● | ● |
| Spillvattentank inbyggd samt utvändig spillvattensäck | ● | ● |
| Engreppsblandare i kök och toalett | ● | ● |
| Handdusch i toalett | ● | ● |
| Vattentank 40 liter med utvändig påfyllning | ● | ● |
| Duschkar | ● | ● |
| Anslutning för utvändig dusch | ● | ● |
| Alde Compact 3000 centralvärmepanna med 12V/230V cirkulationspumpar | ● | ● |
| Elpatron 230V, 3kW | ● | ● |
| Varmvattenberedare | ● | ● |
| Automatiskt golvvärmsystem (AGS) | ● | ● |
| Torkskåp med droppfat och stängningsbar ventilator | ● | ● |
| Avfallskorg | ● | ● |
| Vikdörr (D=draperi) | ● | ● |
| Brandsläckare | ● | ● |
| Arbetsbänk med gasolkök:2-lådig=2, 3-lådig=3, 4-lådig spis med grillugn =4 | 4 | 4 |
| Utvändig gasolanslutning för grill | ● | ● |
| Totalvikt standardbredd (2300mm) | | |
| Totalvikt King Size (2500mm) | 1900 2000 | 1900 2000 |
| Tjänstevikt standardbredd | | |
| Tjänstevikt King Size | 1780 | 1770 |
| Lastkapacitet standardlast | 80 | 80 |
| Personlig utrustning + extra standardbredd | | |
| Personlig utrustning + extra King Size | 120 220 | 130 230 |
| A-mått för förtält | 1175 | 1175 |

Options



TV-hylla/Klädskåp



ECC



CD-spelare



Takfönster



Cykelställ



Myggnät i dörr



Microugn



Takräcke med stega



Stalldörr



Handdukstork



Duschuttag utvändigt




Friktionskoppling



Gasoluttag utvändigt



Överbädd med skåp



Lättmetallfälgar



Kylskåp med frysdel

Fabriksmonterade tillval

KABE är en av marknadens mest välutrustade standardvagnar. Men självklart kan ytterligare utrustning fabriksmonteras efter Ert önskemål.

Vi har redan förberett för montering av ljudanläggning i Royal- och Ädelstensereien. Cykelställ, ugn, kylskåp med frysdel, takfönster (med eller utan belysning), takräcke och förtält är bara några exempel på tilläggsutrustning som vi kan erbjuda när Ni väljer KABE.



www.kabe.se

KABE Husvagnar Produktion AB - Box 14 - 560 27 Tenhult - 020 248 248 - kabe@kabe.se