



KABE MADE IN  
SWEDEN

# KABE 2024

Campingvogn



**KABE**



Alltid steget foran...

## Hjemme – hvor du enn befinner deg!

Vi bestreber oss på alltid å ligge et skritt foran og overraske med teknikk og bekvemmeligheter ut over det vanlige. Med funksjoner som gir tilværelsen et løft og øker livskvaliteten hvor du enn velger å oppholde deg. Det kan være eventyrlig og strabasjøst, eller rolig og fredelig. Fokus ligger alltid på design, komfort, kvalitet og sikkerhet, krydret med smarte løsninger for en større opplevelse og smidigere ferie på hjul, uansett årstid.

Som hjemme, men på et nytt sted når du vill!

KABEs campingvogner tilhører markedets mest velutstyrte, innenfor hvert prissegment. Velkommen til å finne din favoritt.



KABE tar forbehold om eventuelle trykkfeil.  
KABE forbeholder seg retten til endring av konstruksjon og data uten forutgående kunngjøring.  
Bildene kan inneholde tilleggsutstyr.

## Innhold

- 04 SKANDINAVISK DESIGN
- 14 KOMFORT
- 26 KVALITET
- 36 SIKKERHET
- 44 MODELLPROGRAM 2024
- 45 KABE FLEXLINE
- 46 STANDARDUTSTYR 2024
- 50 KABE ESTATE
- 60 KABE EDELSTEN
- 68 KABE ROYAL
- 84 KABE IMPERIAL



## SKANDINAVISK DESIGN

Med stil og funksjonalitet

Skandinavisk design og svensk kvalitet har alltid vært en ledestjerne når KABE utvikler sine ulike modeller. Her går stil og funksjonalitet hånd i hånd. Resultatet er luksuriøse og bekvemme campingvogner med en tidløs følelse, og mange innovative løsninger som gir deg en mobil fritidsbolig utenom det vanlige.

# KABE – en investering i livskvalitet

En campingvogn fra KABE er en investering i livskvalitet, vi overlater ingenting til tilfeldighetene. I 65 år har vi utviklet og produsert fritidskjøretøy der du kan ferdes trygt, sikkert og miljøvennlig på veiene, og nyte best mulig bekvemmelighet når du kommer frem.

Tanken bak hver detalj er at du skal få det aller beste. Vi har gått hele veien – og litt til – i vår streben etter å fylle campingvognene våre med smarte løsninger og funksjoner som bidrar til å gjøre campingvognlivet ditt så smidig som mulig.

KABEs kvalitet er innebygd i den unike konstruksjonen og fortsetter gjennom våre egenproduserte snekkerarbeider, praktiske innredningsdetaljer og tekniske løsninger, som alltid ligger i bransjens absolutte forkant.

Alt det som du kanskje ikke legger merke til med det samme når du sammenligner en KABE med andre varemerker, men som er der og gjør campingvognlivet ditt enklere hver dag.

Så alt det der ”ekstra”, det er helt enkelt standard hos oss.

Noen eksempler:

- Isolerte energivinduer.
- Lydisolerende takmatte.
- Brannalarm i soveromsgdelen.
- Uttrekkbar, oppvarmet skiboks med belysning.
- Tørkeskap med egendesignet dryppbakke for tørking av sko, samt oppvarmet skohylle innenfor døren.
- Innstegsgarderobe med plass til ytterklær i flere modeller.
- Lufteluke i soverommet.
- Innebygd vifte i kjøkkenskapet med belysning og to hastigheter.
- Markedets beste kjøleskapsventilasjon som går ut via taket i flere modeller.

Vil du vite mer? Se sidene 28-35.



## Ekklusiv følelse tvers igjennom

Design, sikkerhet og kvalitet – det er det KABE står for. De klassiske særtrekkene kjennes tydelig igjen når campingvognen kommer rullende langs veien. Og når du har gjort deg kjent med din KABE, med alle de gjennomtenkte bekvemmelighetene, forstår du fullt og helt verdien av det fullendte designet. Det sitter i detaljene.

KABEs karakteristiske eksteriør er en stilren signatur og den elegante og glatte karosseriplaten er i dag standard på alle campingvognene våre. De eksklusive Imperial-vognene er dessuten gitt et ekstra sterkt formspråk gjennom Innovation Design-karosseriplaten med direkte mønstertrykk og høy UV-resistens som gjør at fargen holder i mange år uten å falme.

Vår moderne Estate-vogn har svarte vinduskarmer og et unikt dekalsett med 3D-følelse som utgjør et stilsikkert statement.

Alle våre modeller har maksimalt store vinduer for å gi et så lyst innemiljø som mulig.

Bremselysene er spesialdesignet med KABE-logo, og vårt aerodynamiske karosseri og bakvinge er utviklet for å minske luftmotstanden.

Faktum er at vi legger mye arbeid i stadig å utvikle våre campingvogner, alltid å ligge i forkant og til og med et steg foran. For å kunne tilby deg som KABE-eier det aller beste – en trygg campingvogn som holder høy standard og som gir en eksklusiv følelse tvers igjennom.

**NYHETER!** I 2024 oppdateres Edelsten og Royal med distinkt rød dekor som fremhever vognens vinduspartier og forsterker karosseriets elegante og aerodynamiske form.

Imperialvognene er utstyrt med KABEs trykte Innovation Design-karosseriplate, som gjør det mulig å skape unike utvendige designelementer som følger karosseriets form i samspill med plasseringen av vinduer, dører og luker. I 2024 oppdaterer vi med et nytt, uttrykksfullt design som forsterker det elegante inntrykket.

Nydesignet svart lufteluke i soverommet.



I 2024 oppdaterer vi interiøret i alle våre campingvognmodeller!



## Moderne, stilrent og elegant

Å bo i en KABE campingvogn er å leve med høy komfort og kvalitet i alle detaljer, hver dag. Alle materialer er valgt ut med største nøyaktighet, for å svare til dine forventninger hva angår så vel det estetiske som holdbarheten. Linjene i designet ligger i tiden, men er også veldig klassiske. Derfor kan du kjenne deg trygg på at din KABE alltid kommer til å oppleves moderne, stilren og elegant.

**I 2024 oppdaterer vi interiøret i alle våre campingvognmodeller!**

Edelsten-, Royal- og Imperialvognene får en helt ny trefolie i en varmbrun tone som heter Atlas Zeder. Innredningens eksklusive følelse forsterkes med en ny lys gulvkledding og overskapsluker i Cashmere (Royal og Imperial) samt lyse Grau luker i Edelsten-serien.

Estate får også lyse Grau overskapsluker i nyutviklet design med trekantlist og svart stripe som fremhever fint med vognens mørke gulv og modellens øvrige innredningsdetaljer.

De nye fargene på snekkerarbeider og luker skaper en herlig innbydende følelse i innemiljøet, som følges opp med en arbeidsbenk i det nye ferske laminatet Light Concrete (Royal, Imperial) og lyse Perla (Edelsten). Estate beholder arbeidsbenken i laminatet Elero.

Alle våre campingvogner har en helstøpt takmatte som er lydisolerende og effektivt demper forstyrrende innvendig og utvendig lyd.

Belysningen har mye å si for stemningen i et hjem, og den er selvsagt akkurat like viktig for atmosfæren i campingvognen din. Bodelens innsteg fikk ny belysning allerede i fjor. I alle KABE-vogner er det lysramper med innebygde spotlister, nattbelysning med strømbryter ved sengen, innvendig strømbryter for utelys, belysning i gasskasse og skiboks, samt belysning i garderobeskap og sengeskuffer.

**NYHET!** Nye Royal og Imperial 740 CTDL løfter hjemmefølelsen til neste dimensjon. Her finnes et stort, luksuriøst badrom med separat dusjkabinett, KABEs nye fine vinkelkjøkken og en ekstra romslig sittegruppe, der TV-en kan felles ned i seteryggen når den ikke er i bruk.

# Design og myke verdier

Det er detaljene og mange myke verdier som skaper den hyggelige helhetsfølelsen i en KABE. I tillegg til å sitte og sove komfortabelt, synes vi det er viktig å kunne tilby tekstiler og putetrekk som innfrir moderne campingvognfamiliers krav til design, pleie og holdbarhet.

Årets putekolleksjon består av tre varianter i stoff, to i skinn og en i kunstskinn. Estate har to tekstilkolleksjoner.


**Design, funksjon eller miljøvennlig? Hvorfor velge?**

I 2024 introduserer vi nye Lancaster! Trekket består av kunstskinn med en overflate av polyuretan og en bakside av gjenvunnet skinn som gir følelsen av ekte skinn! Materialet er mykt, slitesterkt og svært lett å holde rent ved å bruke lunke PH-nøytralt såpevann og tørke over med en fuktet klut. Lanseringen av materialet er nok et steg i arbeidet vårt med fokus på bærekraft. Lancaster er et trekk som er både pent og miljøbevisst!


Den nye hev- og senkbare nakkestøtten, som også kan justeres sideveis, en pen og komfortabel detalj (tilvalg i Estate og Edelsten Komfortpakke).

Våre nye kolleksjoner Fontana, Ontario, Tulsa, Fremont, Lancaster og Baltimore kompletteres med ferske, nye gardiner.

## STOFF



**AMARILLO** (mørkebrun)  
Estate - kun panelgardin




**FONTANA** (beige)  
Estate - kun panelgardin

## STOFF



**ONTARIO** (mørkebrun)  
Edelsten  
Royal  
Imperial  
Panelgardin fås som tilvalg  
(Royal, Imperial)



**TULSA** (beige)  
Edelsten  
Royal  
Imperial  
Panelgardin fås som tilvalg  
(Royal, Imperial)



**FREMONT** (svart)  
Edelsten  
Royal  
Imperial  
Panelgardin fås som tilvalg  
(Royal, Imperial)

## SKINNTREKK



**HOLLYWOOD** (mørkegrå)  
Royal (pristillegg)  
Imperial (standard)  
Panelgardin fås som tilvalg  
(Royal, Imperial)



**BALTIMORE** (beige)  
Royal (pristillegg)  
Imperial (standard)  
Panelgardin fås som tilvalg  
(Royal, Imperial)

## KUNSTSKINN

35% gjenvunnet materiale



**LANCASTER** (brun)  
Royal (pristillegg)  
Imperial (standard)  
Panelgardin fås som tilvalg  
(Royal, Imperial)



# BEKVEMMELIGHET

Året rundt, under alle føreforhold og i alle himmelretninger

Det bekvemme KABE-livet preges av komfortabel reising og best mulig avkobling når du er på plass med campingvognen din. Vi inkluderer alle detaljer når vi utformer kjøretøyene våre. Uavhengig av om reisen eller bestemmelsesstedet er selve målet, er bekvemmelighetene der og skaper trygghet og hjemmefølelse året rundt, under alle føreforhold og i alle himmelretninger.





## Matglede i fullt monn

Akkurat som hjemme, er kjøkkenet en viktig del av campingvognlivet og litt av hjertet i familielivet. Alle KABE-kjøkken er velutstyrte med godt med oppbevaringsplass og et gjennomtenkt design. Vi vet at god matlaging krever sin plass. Smarte løsninger gir ekstra arbeidsflate når du trenger det som mest.

Skuffene er utstyrt med soft-close og sentrallås. Her finnes også mange eksklusive detaljer som for eksempel den avrundede oppvaskkummen med utenpåliggende kran, uttrekkbart skjærebrett i nøye utvalgt bøketre og funksjonelt innredet bestikkskuff. Selvsagt kan du kildesortere avfallet med separate rom, akkurat som hjemme.

**Her får du et kjøkken som innbyr til matglede i fullt monn, uansett hvor mange som samles ved bordet.**

Edelsten, Royal og Imperial har innfelte luker og skuffer som standard. Royal og Imperial oppdateres med den nye, moderne arbeidsbenkeplaten Light Concrete. Edelsten har den nye benkeplaten Perla. Begge er produsert i et solid materiale som er lett å holde rent.

Mikrobølgeovnen plasseres vi under kjøleskapet, for ikke å legge beslag på plass i serviseskapet og samtidig kunne bevare kjøkkenets øvre del pen og stilren. Mikrobølgeovn er standard i Imperial og tilvalg i Estate, Edelsten og Royal.

Dometics innovative kjøleskap, med dobbelthengslede dører på både kjøle- og frysedel åpner du ved å ta tak i aluminiumslisten på en valgfri side av døren. En fleksibel funksjon som gjør hverdagen lettere for store og små i det kompakte campingvognmiljøet. Neonflex silikonprofil med LED finnes på begge sidene av kjøleskapet. Kompressor-kjøleskap fra Dometic fås som tilvalg til alle våre modellserier.

I Edelsten gir det delte lokket på komfyren med tre bluss en smart, ekstra avlastningsflate.

Royal har en Thetford-komfyr med tre brennere, strømplate og varmluftsovn som standard. (ikke 540 GLE og 560 GLE) Varmluftsfunksjonen krever 230 V, ellers fungerer ovnen akkurat som en vanlig gassovn.



**NYHETER!** Nytt blandebatteri i alle kjøkken (ikke Estate).

Arbeidsbenkeplaten Light Concrete i våre Royal- og Imperialmodeller og Perla i Edelsten inngår i en større oppdatering av KABEs interiørdesign.

Laminatet i arbeidsbenkeplaten fortsetter et lite stykke opp på veggen, noe som gir en utvidet følelse bak komfyr og vask, og er samtidig en praktisk sprutbeskyttelse som det er lett å tørke av.



Royal får gjennomgående Cashmere på alle overskap, også i kjøkkenet (venstre), mens serviseskapene i Edelstenvognene følger vognens snekkerarbeider med folie i Atlas Zeder.

Imperial-kjøkkenet er ikke et vanlig campingvognkjøkken! Her har vi løftet premiumbegrepet ytterligere et trinn og skapt et kjøkken for de virkelige feinschmeckerne. KABE Imperial er utstyrt med en luksuriøs induksjonstopp nedfelt i benkeplaten, samt to separate gassplater og en eksklusiv innbyggingsovn. Serviseskapene i det luksuriøse Imperial-kjøkkenet utstyres med nye høyblanke luker i en svakt kremfarget tone, Sabbia High Gloss.

Serviseskaplukene i Estate har samme lyse farge som modellens nye overskap. De kompletterer den lyse arbeidsbenkeplaten Elero og smelter sammen med resten av innredningen og designet som går igjen i hele vognen. Skuffene i arbeidsbenken har en mørkere trefolie i fargen Nussbaum Ombre. Det svarte blandebatteriet og de mattsvarte håndtakene setter prikken over i-en.



## Plass for alle

Oppholdsrommet er det selvsagte stedet for både avkobling og samvær. Og for at man skal kunne omgås på en avslappet måte trengs det bekvem plass for alle. Du vil muligens også bruke campingvognen som arbeidsplass fra tid til annen.

Derfor er våre sofaer romslige og utstyrt med fine og ergonomisk utformede puter. Hjørnesofaens hev- og senkbare nakkestøtte kan også justeres sideveis (tilvalg i Estate og Edelsten Komfortpakke). Her sitter du skikkelig godt og de smarte oppbevaringsrommene under sitteputene gjør det dessuten lett å holde orden. Du kan enkelt tilpasse bordflaten ved hjelp av en ekstra utfellbar plate (Edelsten, Royal og Imperial).

Stoffene velger du etter din egen smak blant våre unike og grundig testede putetrekk. Gardinsett finnes i to ulike sømvarianter (ikke Estate). Se sidene 12-13.

I Edelsten, Royal og Imperial har putene førsteklasses Premium Foam-stopning og alle våre puter har antislip-belegg på undersiden som gjør at de alltid ligger stødig på plass.

I Imperial er skinntrekk eller kunstskinn standard og sofaene har slide-out-funksjon med smidig justerbar helling i både sete- og ryggpute.

**Takket være smarte løsninger forvandles sofaen enkelt til en stor ekstra soveplass hvis for eksempel uventede overnattingsgjester, barnebarn eller tenåringskompis kommer på besøk.**

Detaljer som avrundede hjørner på sofaen og indirekte belysning langs skapenes underside gir en luksuriøs følelse. Noe som øker trivselen og hyggefaktoren ytterligere, er høyttalere installert i den fremre hjørnedelen.

Radio inngår som standard i Estate og Edelsten. I Royalvognene er det multimediespiller med DAB. Imperial er utstyrt med KABEs eksklusive Premium Sound System med DAB.

For å gjøre det oppkoblede livet ditt enklere, inngår ruter for trådløst nettverk i alle KABEs modeller. Ekstern antenne til ruterens fås som tilvalg. I den fremre enden av Royal- og Imperialvognene finner du en lett tilgjengelig ladeplate for trådløs lading av mobiltelefonen.

Edelsten, Royal og Imperial har et pent og diskret barskap i innsteget, der flaskene oppbevares liggende.

Modellseriene Edelsten, Royal og Imperial har siden 2022 hatt frontvindu som kan åpnes som standard.



## Våkne pigg og uthvilt

Det er viktig at du sover skikkelig godt i campingvognen for å kunne våkne pigg og uthvilt, klar for nye reiser og opplevelser. Derfor er virkelig deilige senger med komfortable madrasser en selvsagt bekvemmelighet hos oss, som ofte er tilvalg hos andre.

### Det fortjener du!

I KABE kan du innrede soverommet etter dine egne og familiens behov og ønsker. Uansett om du velger enkelt- eller dobbeltsenger så er sengene av høyeste kvalitet med spiral Madrasser, tykke overmadrasser og sengebunner med fleksible lameller (ikke køyeseng) For at hele familien skal få plass bygger vi køyesengene våre med inntil tre etasjer. Effektiv "compact living" og en koselig plass for de små. Det finnes USB-uttak også ved køyesengene, som gjør barnas egne spill- eller filmstunder enklere hvis ferieværet ikke blir helt slik som alle ønsket seg.

Fine sengetepper inngår alltid i din KABE.

Under den oppfellbare sengen er det praktisk oppbevaringsplass. Flere modeller har en lasteluke som gjør at du kan komme til hele rommet under sengen utenfra.

Sengen er ikke bare et sted å sove. Man kryper gjerne opp i den med en bok eller avis for å koble av en stund. For å gjøre det mest mulig bekvemt finnes det en sengegavl i mykpolstret mokkaimitasjon, som med sitt 3D-trykte mønster bidrar til å gi soveromsmiljøet en lun og trivelig følelse.

Du finner selvsagt også slike finesser som hyggebelysning i sengegavlen, og stillbar hodeende er standard i Edelsten og Royal. I Imperial er elektrisk stillbar hodeende standard (ikke E9-seng).

Nattlys eller ikke? Når du vil slå lyset på eller av, er knappen plassert akkurat der hvor den bør være – ved sengen. Med XL-seng får du leselampen DuoSpot med tre knapper.

Modellåret 2023 introduserte vi en smart bryter med berøringsfunksjon som standard i Royal og Imperial.

Dessuten er soverommene våre innredet med romslige garderobeskap og overskap for at du skal få plass til alt som familien må ha med på reisen.

**NYHET!** Garderobeskapdørene i Edelsten-, Royal- og Imperialvognene matcher innredningens nye folie Atlas Zeder, med sin varme brune tone. Estate har Grau garderobeskapdører med en fin trekantlist.





## Baderomskomfort med hjemmefølelse

Egen dusj og toalett står høyt på manges liste for at campingvognlivet skal bli mest mulig komfortabelt. Vil du ha en campingvogn med et stort og romslig bad og innebygd dusjkabinett? Eller vil du heller bruke arealet til noe annet og plassere baderommet som et naturlig skille mellom campingvognens ulike rom? Vi tilbyr mange fleksible alternativer, slik at du kan velge den planløsningen og baderomskomforten som passer best for deg og familien din.

### Alt for at du skal føle deg som hjemme.

De gjennomtenkte detaljene og det stilrene designet som kjennetegner hele din KABE-campingvogn videreføres selvsagt på badet. I Edelsten, Royal og Imperial finner du igjen fargeskalaen fra vognens øvrige innredning, med snekkerarbeider i den nye folien Atlas Zeder.

Baderommet i Estate har skap med den mørke trefolien Nussbaum Ombre.

Eksklusive håndtak og hengere, samt lås til toalettdøren tilfører ytterligere detaljfølelse på KABE-badet. Benkeplate i det solide laminatet Urban Style, med moderne betonglook, setter et elegant preg på innredningen i Estate og Edelsten. Laminatet går også igjen på veggflater og i designdetaljer i Edelstens TDL-modeller.


Royal og Imperial oppdateres med en ny benkeplate i laminatet Light Concrete.

I våre TDL-modeller er baderommet plassert lengst bak i campingvognen, i hele bredden, og dusjkabinett inngår som standard. Det romslige TDL-baderommet er innredet med matchende laminat på bakgavlen og i dusjen samt en elegant silikonprofil med LED – Neonflex (ikke Estate).

Dusjkabinett inngår dessuten i flere andre KABE-modeller.

I Imperial-serien inngår dreibart spyletoalett med keramisk skål som standard. Håndkletørker er standard i alle Royal- og Imperial-vogner.

Utvendig dusjuttak med både kaldt- og varmtvann er standard på Royal og Imperial. Her kan du enkelt skylle av støvler eller en skitten hund etter en tur ut om høsten.





På startside vises alle knapper for belysning og digitale skyvebrytere for dimmer. Her ser du også temperatur, både ute og inne, og klokke.



All informasjon og styring angående varme vises på en egen side. Her hever og senker du varmen smidig med digitale skyvebrytere.



Med Smart D slipper du å håndtere ulike paneler. Du kan styre kjøleskapet, AC, AirVent og lignende, alt finnes samlet på et oversiktlig display.



Aktuell statusinformasjon om ferskvannsnivå, spillvannsnivå og batterikapasitet vises på en oversiktig måte. Med den nye funksjonen Smart Level ser du også gassnivå og dekktrykk samt campingvognens helning (standard i Imperial, tilvalg i Royal).



\* Når du kjøper Kabe Smart D Remote, er et 36-måneders abonnement inkludert i kjøpet. Etter 36 måneder betaler du en årlig avgift for bruk av appen. Det kreves også et eget mobildataabonnement.

## Smart teknologi gjør KABE-livet enda enklere

Med betjeningspanelet Kabe Smart D – vinner av **European Innovation Award** – kan du styre mange av campingvognens funksjoner. Panelet er designet med fokus på brukervennlighet og har et svært oversiktlig berørings-skjermdisplay. Her kan du se ferskvannsnivå, spillvannsnivå og batterikapasitet. Du kan styre belysning, klimaanlegg, sentralvarmer og temperatur. Systemet har også flere alarmfunksjoner som minner deg på når det er tid for service eller om en sikring har gått. Alt smidig samlet på samme skjerm. Standard på Royal og Imperial.

Hvilket språk vil du navigere med i Kabe Smart D? Du velger enkelt språktilpassing på samme måte som på din smarttelefon.

Kabe Smart D Remote gjør det mulig å fjernstyre, via en app, campingvognens betjeningspanel uansett hvor du befinner deg. Du kan for eksempel slå på klimaanlegget i vognen på vei hjem fra stranden eller sette opp varmen og ordne med velkomstbelysning før den siste turen i skibakken! Kabe Smart D Remote er oppbygd sammen med en 4G-ruter med intern antenne og et mobilt modem (ekstern antenne fås som tilvalg). I tillegg til å kunne styre oppvarming, belysning og holde styr på campingvognens funksjoner og alarm via telefonen, får du også tilgang til riktig bra trådløs internettilkobling på reisen. Kabe Smart D Remote finnes som tilvalg på Royal og Imperial\*.

**Kabe Smart Level – vinner av European Innovation Award (EIA) i kategorien Kjøretøyutstyr 2023.**

Kabe Smart Level holder kontroll på gass (ved bruk av en LPG-flaske, ikke en komposittflaske), dekktrykk og campingvognens helning. Panelet viser gassnivået slik at du ikke trenger å bekymre deg for at det brått skal være tomt for gass på reisen. Dekktrykksensorene hjelper deg med å alltid ha riktig lufttrykk i dekkene, slik at kjøringen blir ekstra trygg og drivstoffeffektiv. Kabe Smart Level rommer også en nivåindikator som viser campingvognens helning ved oppstilling. Noe som påvirker både trivselen og funksjonene i boligen. Standard i Imperial og tilvalg i Royal.

Det store batteriet AGM 130 Ah fryser ikke, gir mulighet for å ta opp mer strøm og har lavere selvutladning. Batterisensoren gjør at du kan lese av batteriets tilstand på Smart D-panelet og hvor lenge batteriladingen rekker ved ulikt forbruk (inngår i SmartVent og Øko-pakken).

# KVALITET

## Mer enn 65 års ekspertise og erfaring

KABEs campingvogner er konstruert for å passe både det skandinaviske klimaet og veiene sørover. Alle modeller produseres ved vår egen fabrikk i smålandske Tenhult, som i dag er en av Europas mest moderne. Her er det et engasjert team av utviklere, konstruktører og montører som forvalter mer enn 65 års ekspertise og erfaring. Vi bestreber oss på å alltid kunne tilby markedets høyeste kvalitet innenfor de enkelte prissegmentene.



## Slik bygger vi

Du kjenner igjen en KABE på karosseriet, med sitt design og fargesetting. Bak KABEs formgitte ytre skjuler det seg en rekke unike konstruksjoner og systemer som er utviklet for å samvirke effektivt med hverandre.

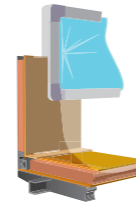
Det er helheten som skaper KABEs høye kvalitet og standard. Med noen grunnleggende deler i form av tilpasset chassis for trygg kjøring, et stabilt og fuktsikkert karosseri og et gjennomarbeidet system for varme, isolasjon og ventilasjon.

Mye sitter i detaljene, og når du ser nærmere på en KABE finner du mange smarte og bærekraftige løsninger som bidrar til kvaliteten på sluttproduktet. Mange av disse detaljene og løsningene er slikt som du ikke finner hos andre produsenter.

Vi bygger simpelthen campingvogner som vi selv vil bo og leve i. Bekvemme, funksjonelle og velutstyrte, med markedets beste helårsegenskaper. Slik at du får en avslappende ferie på hjul, og alltid kan føle deg fornøyd og trygg med din KABE, hvor du enn drar.



## KABE-kvalitet fra grunnen av



### iWall-konstruksjon

iWall-konstruksjon gjør karosseriet mest mulig stabilt og helt fuktsikkert!

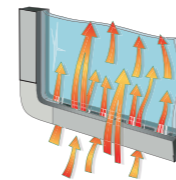
- Karosseriet bygges etter "sandwich-prinsippet": ytre plate, 36 mm Ecoprim-isolasjon, innerplate og veggteppet som suger opp eventuell kondens.
- Ecoprim er et fuktsikkert materiale som fremstilles med lukkede celler, noe som gjør at det ikke kan ta til seg fukt.
- Aluminiumsplate på begge sider av Ecoprimisolasjonen gir mindre påvirkning fra temperaturforskjeller.



### Tette takskjøter

Overgangen fra tak til vegger tettes i flere trinn.

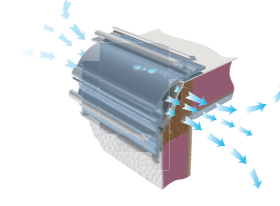
- Skjøten mellom tak og vegg tettes først nøye med elastisk butylmasse.
- I neste trinn bøyer vi takplaten over veggplaten – naturligvis med overlapp for helt å unngå lekkasje.
- KABEs unike iWall-konstruksjon gir et ubegrenset antall festepunkter – viktig ved montering av tilleggsutstyr.



### Tette vinduer

Energivinduer med tolags glass bidrar til at campingvognen ikke slipper ut mer oppvarmet luft enn nødvendig i den kalde årstiden, og omvendt når det er veldig varmt.


- Energivinduer med polyuretankarm tetter mot dobbeltglass for best mulig isolasjon.
- Vinduskarmen er isolert med innebygd ventilasjon, noe som forhindrer kondens på innsiden av ruten når gardinene er trukket for om natten.



### Aluminiumsprofil

Profilen er skrudd fast både fra siden og ovenfra for å skape et karosseri med maksimal styrke.


- Egendesignet, ekstra bred aluminiumsprofil i overgangen mellom tak og vegg.
- Profilen har luftespalte som ventilerer skjøten mellom vegg og tak.
- Profilen monteres med doble tetningsbånd og skrues fra to retninger.
- Innebygd forteltsskinne på begge vognsider.



### Butyltetninger

Butylbånd beholder elastisiteten i hele campingvognens levetid.

- Butylbånd benyttes gjennomgående på alle plateskjøter, overlappinger og skrugegjenomføringer.
- Ca. 20 kg tetningsmasse til hver vogn.



### KABE Safety Driving System

KABEs aksler gir behagelig og stabil kjøring, og er tilpasset etter campingvognens maksimale last.

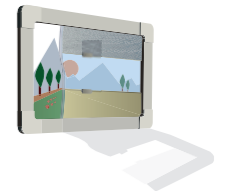
- Chassis med varmgalvaniserte stålprofiler.
- Elektronisk styrt antiskrenssystem gjør vognen ekstra trygg på veien (ikke Estate, tilvalg Edelsten).
- Aksler som gir behagelig og stabil kjøring.
- Lengre og stabiliserende trekkbjelker.
- Alle vogner har friksjonskobling.
- Dekk på enkeltakslede vogner er av typen premiumdekk.



### Plaststendere

KABEs unike konstruksjon gir en trygg bolig med lang levetid og dokumentert god andrehåndsverdi.

- KABE benytter plaststendere med innstøpte luftkanaler på alle fuktutsatte deler av karosseriet.
- KABE har konstruert og søkt patent på plaststenderne.
- Plaststendere har svært gode isoleringsegenskaper.
- Plaststenderne gir også bedre forbindelse mellom de ulike karosseridelene.



### Unike vinduer med smarte detaljer

KABEs campingvognvinduer har alle de egenskapene du ønsker for et behagelig campingvognliv.

- De utvendig plane og tonede vindusrutene beskytter mot varmeinnslipp.
- Trinnløse integrerte myggnett og mørkleggingsgardiner i alle karmen.
- Vinduer kan åpnes trinnløst (ikke kjøkken, ikke Estate), frontvindu som kan åpnes standard (ikke Estate).

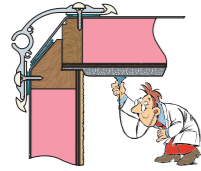


### Mellomliggere for gulv

Karosseriet tåler svært høy belastning, for eksempel når det ligger store mengder sno på taket.

- Ekstra bjelker mellom langsgående chassisbjelker gir mer stabile gulv og ekstra vridningsstivt chassis.
- Mellombjelker for best mulig stabilitet.
- Chassiset har utligger fra langsgående sidebjelke for å avlaste mot tyngden der gulv og vegg er sammenføyd.

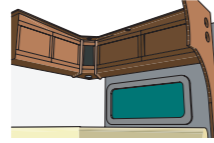
## Detaljene som gjør en forskjell



### Mykt, lysreflekterende og isolerende innertak

Det myke innertaket skaper et koselig innemiljø, og demper lyden fra regn og blåst.

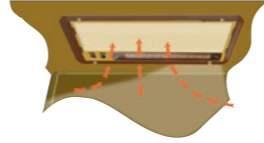
- KABE har som eneste produsent et mykt innertak, som gir bedre akustikk inne i vognen.
- Det myke innertaket har en lyd-dempende effekt og forbedrer takets isoleringsegenskaper.



### KABE-kvalitet i all innredning og alle snekkerarbeider

Møbelkonstruksjoner og innredning kommer alltid fra KABEs eget snekkerverksted.

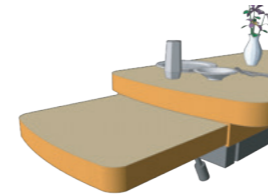
- Skandinavisk design i hele innredningen.
- Overskapene åpnes med et lett trykk.
- Skuffene i kjøkkenet er utstyrt med soft-close og sentrallås.
- Robust og solid innredning optimert for lavere vekt.



### Kjøkkenet som har det meste

I KABE-kjøkkenet finner du utstyr og detaljer som minner om kjøkkenet hjemme i eneboligen eller leiligheten.

- Innebygd vifte i kjøkkenskap med belysning og to hastigheter.
- Viften har uttakbart fettfilter for enkel rengjøring.
- Elektrisk tenning på komfyr.
- Markedets beste kjøleskapsventilasjon som går ut via taket.



### ...flere detaljer i kjøkkenet

Mange smarte løsninger gjør at det kompakte campingvognkjøkkenet blir større enn du tror!

- Ekstra avlastningsbord integrert i bordplaten (ikke Estate eller ved søylebord).
- Praktisk uttrekkbar risthulle i kjøkkendel i flere modeller.
- Arbeidsbenk med gode avlastningsflater.
- Stort kjøleskap med fryserom, 177 l (standard i Royal og Imperial).



### Markedets beste sittekomfort og tekstiler av høyeste kvalitet

Enten du sitter med vennene rundt bordet eller foran TV-en, her sitter du alltid godt.

- Ergonomisk utformede sofaer med aldriingsbestandig og gjenvinnbar Premium Foam i stoppmateriale.
- Møbelstoffer av høyeste kvaliteter med svært høy slitestyrke.
- Flere putekolleksjoner å velge blant samt muligheten til å kombinere gardinsett med to sømvarianter (moderne panelgardiner eller klassisk elegant gardinoppheng med kappe) med putetrekk.



### Oppfellbare sofaer m.m.

Oppfellbare sofaer gir mer effektiv rengjøring.

- Nakkeputer og pynteputer (standard i Royal og Imperial).
- Slide-out-funksjon, med smidig justerbar helning i både sete- og ryggpute er standard i Imperial.
- Hev- og senkbar nakkestøtte i hjørnesofaen, som også kan justeres sideveis (tilvalg i Estate og Edelsten Komfortpakke).
- Med antislip-belegg på undersiden av alle puter ligger de alltid på plass.
- Skinntrekk eller kunstskinn er standard i Imperial.



### Praktisk, trygt og sikkert i soverommet

Soverommet er innredet for å være et deilig sted for hvile og avkobling.


- I soveromsdelen er det en ventilasjonsluke som gjør at du raskt kan luften ut vognen.
- Avislomme ved sengekanten, flyttbar med borrelåsbånd.
- Sengeskufl med belysning.
- Brannalarm og jordfeilbryter.



### Høyeste sengek komfort

Garantert god nattesøvn og ekstra bekvem lesing på sengen.

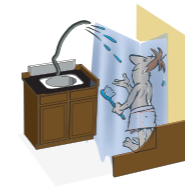
- Spiralmadrassene og tykke overmadrasser gir garantert god nattesøvn (ikke køyesenger).
- Senger med stillbar hodeende gjør det ekstra bekvemt å lese på sengen (ikke Estate).
- Elektrisk hodeende på seng. Standard Imperial, tilvalg Edelsten (komfortpakke) og Royal.
- Flere modeller kan utstyres med kombinert overseng / overskap.



### ...flere komfortdetaljer

Oppfellbare senger med innebygde gassdempere for ekstra lett og effektivt renhold.

- Senger med leddede lameller følger kroppen når man hviler.
- Sengene er oppfellbare og har innebygde gassdempere.
- Sengeskufl med egenutviklede konvektorer ved lastelukens åpning gir bedre varme i sovedel.
- Sengegavl med "hyggebelysning".



### Hygienerom med dusjmulighet

Med egen dusj i campingvognen øker følelsen av frihet.

- Dusjkar, våttapet, praktisk uttrekkbar hånddusj og dusjforheng finnes i de ulike modellene våre.
- Dusjkabinett inngår i flere planløsninger.
- Lås til toalettdøren.
- Utvendig dusjuttak med både varmt- og kaldtvann (standard i Royal og Imperial).



### Tørkeskap

Tørkemuligheter når du kommer hjem etter en aktiv dag utendørs finnes i flere modeller.

- Tørkeskap med egendesignet dryppbakke for tørking av sko.
- Tørkeskapet har en spesiell konvektor og en regulerbar takventil for maksimal varmesirkulasjon.
- Oppvarmet skohylle innenfor døren.
- Innstegsgarderobe med plass til ytterklær.



### Maksimalt med belysning

Nattbelysning gir ledelys i campingvognen nattetid.


- Lysramper med innebygde spotlight.
- Royal- og Imperial-vognene har lysrampe og lyslister i vinduer ved sittegruppe foran.
- Nattbelysning med strømbryter ved sengen.
- Innvendig strømbryter for utelys, belysning i gasskasse og skiboks.
- Belysning i garderobeskap og sengeskufler.
- Moderne bryter med berøringsfunksjon.



### KABE Smart D

Med betjeningspanelet KABE Smart D styrer du mange av campingvognens funksjoner.

- Lettbetjent elpanel med berørings skjerm.
- Eلسystemet registrerer batteristyrken og lader automatisk ved behov.
- Systemet holder rede på vannnivå, temperatur og batterispennning (standard i Royal og Imperial).
- KABE Smart D Remote finnes som tilvalg på Royal og Imperial.




### KABE Smart Level

Full kontroll med Smart Level! KABE Smart D-panelet har blitt videreutviklet med KABE Smart Level, som inneholder tre praktiske funksjoner.

- Panelet viser gassnivået (ved bruk av en LPG-flaske, ikke en komposittflaske) slik at du ikke trenger å bekymre deg for at det brått skal være tomt for gass på reisen.
- Dekktrykksensorene hjelper deg med å alltid ha riktig lufttrykk i dekkene.
- En nivåindikator viser campingvognens helning ved oppstilling.

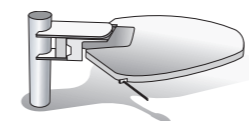
Det bekvemme KABE-livet blir enda enklere med full kontroll på tingenes tilstand.



### Det elektriske systemet

En moderne campingvogn har et stort strømforbruk, derfor må laderen ha høy kapasitet for at batteriet skal være i best mulig stand.

- Elektrisk boks med 230 V inntak og 16A automatsikring med jordfeilbryter, kontrollamper for strøm, 230 V / 12 V-uttak, TV-uttak for kabel-TV og TV i forteltet (ikke Estate).
- Kontrollamper indikerer strømtilførselen.
- Elboks med belysning (standard i Royal og Imperial).
- Batterilader på hele 25 / 30A.



### Forberedt for TV-mottaking

Din KABE er utstyrt for best mulig mottak.

- Elektronisk TV-antenne for både analog og digital mottaking.
- Utvendig tilkobling for TV, kabel-TV og 12 / 230 V.
- TV-antenneuttak på tre steder: i TV-benk, soveromsdel og elboks.



### Lyd og bilde

Lev ditt KABE-liv akkurat så oppkoblet som du selv vil!

- I Royal finnes det multimediespiller med DAB. KABE Premium Sound System med DAB er standard i Imperial. Radio er standard i Estate og Edelsten.
- Innebygde høyttalere foran.
- Trådløs ruter standard i alle vogner.
- Ekstern antenne til ruten fås som tilvalg.
- Utføllbart TV-feste i flere modeller.
- Ladeplate for trådløs lading av mobiltelefon i fremre ende av vognen (standard i Royal og Imperial).



### Gasskontroll

Bekvem og sikker gasshåndtering.

- Gasskassen er integrert i fronten.
- Plass til to gassbeholdere samt bagasje.
- Gasskassen har en "falkant" slik at ingenting faller ut når luken åpnes.
- Gasskassen har belysning, utvendig gassuttak til f.eks. grilling og lekkasjeindikator for manuell kontroll av gasssystemet.
- Uttakbar formstøpt beskyttelsesmatte i gasskasse.



# Unik komfort alle årets dager

Det er en stor utfordring å produsere campingvogner for Skandinavia og resten av Europa. Klimaet er ekstremt og kan variere mellom varm og tørr sommer, fuktig og vindfull høst, og kald vinter med mye snø. Dette stiller skyhøye krav til varme, isolering og ventilasjon, for at din campingvogn både skal være sikker på veien og bekvem å bo i året rundt. Med mer enn 65 års erfaring og kontinuerlig utvikling kan vi stolt si at enhver KABE campingvogn når opp til de tøffe kravene. Med god margin.

Alle våre campingvogner er konstruert for maksimal ventilasjon. Møblenes plassering og gjennomtenkte utforming gjør at luften sirkulerer optimalt. Vårt gulvvarmesystem gir jevn varme over hele gulvet, og KABEs patenterte veggkonstruksjon gir best mulig inneklimate.

De tekniske løsningene i vårt karosseri og vår unike varme- og ventilasjonsløsning Smart Climate System gjør din KABE til en av markedets absolutt beste helårsvogner. Når du og familien drar av gårde kan dere stole på at alle systemer er omhyggelig utviklet for å takle alle typer belastninger fra vær og vind.

I Imperial finnes systemet Alde sonevarme som standard. Med det kan du styre varmen i to separate soner – campingvognens bakre og fremre del. Baderommet er alltid behagelig oppvarmet via retursløyfen.

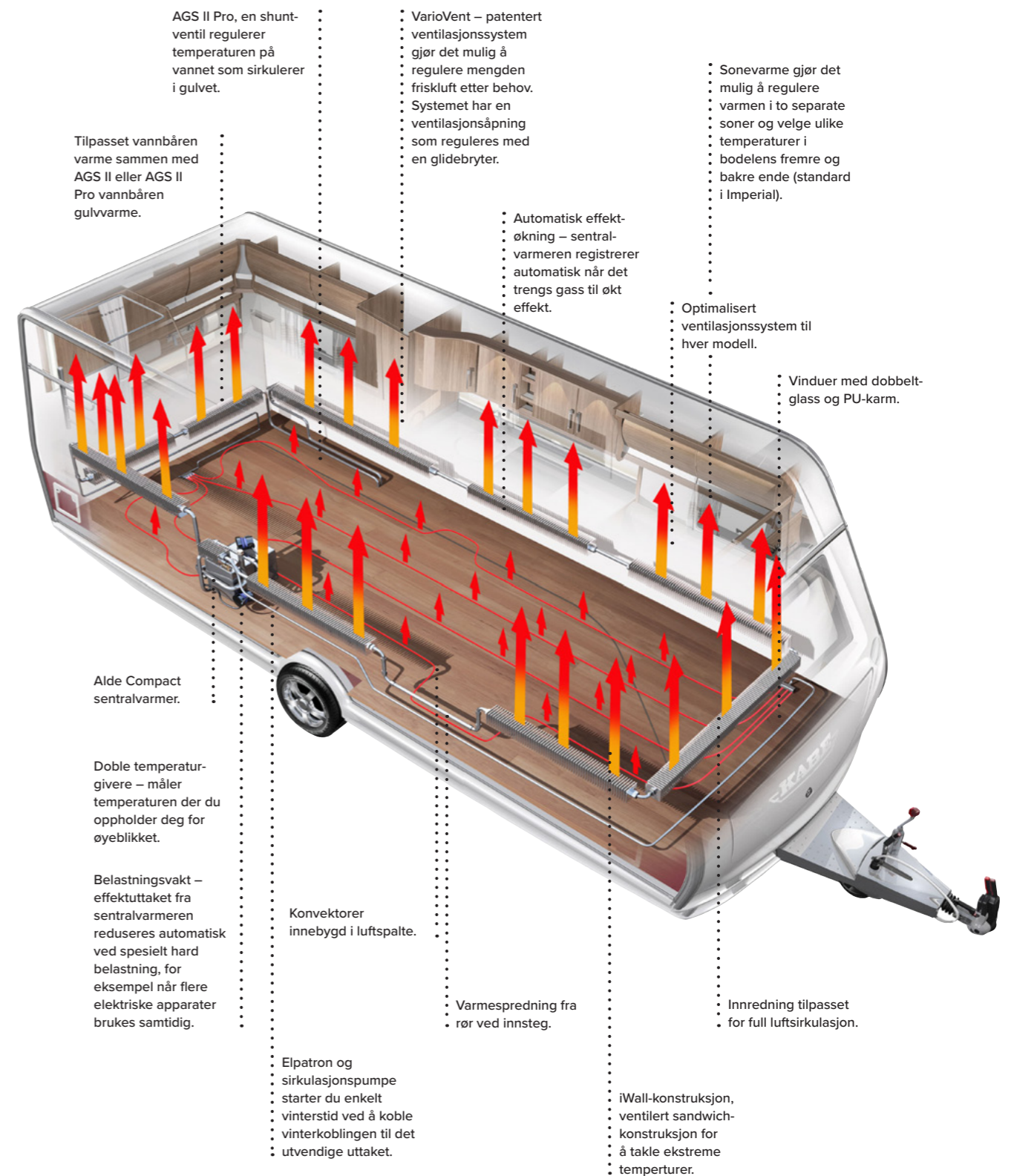
**NYHET! Dometic FreshJet FJX4 2200.** I 2024 oppgraderes inneklimate med den nyeste generasjonen klimaanlegg fra Dometic. Nye, effektive FreshJet FJX4 2200 er et takmontert klimaanlegg med stillegående og energigjerrig drift samt aerodynamisk utformet utedel. Kan styres med fjernkontroll, Dometic Climate-appen, berøringspanelet på klimaanleggets innedel eller via KABE Smart D-panelet. Nattmodus med redusert viftehastighet. Clean Air-teknologi som reduserer bakterier og dårlig lukt. Standard i Imperial, tilvalg i øvrige modeller.

Vårt mål er å gjøre din vinterferie like bekvem som sommerens fridager.

Vil du vite mer? Se neste oppslag!



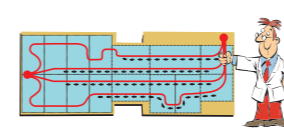
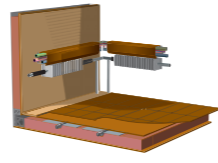


## Varmesystem KABE campingvogner



## Varme om vinteren og svalhet om sommeren

### SMART -CLIMATE+ SYSTEM



#### Intelligent varmesystem

Vi vet at det kreves at vi gjør alt for at du skal bli fornøyd. Derfor inngår følgende alltid som standard i alle campingvogner fra KABE:

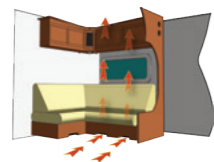
- AGS II eller AGS II Pro vannbåren gulvvarme.
- Maksimert konvektorlengde og tett pakket med konvektorer.
- Optimert ventilasjonssystem.
- Innredning tilpasset for full luftsirkulasjon.
- iWall-konstruksjon.
- ALDE Compact sentralvarmer.



#### God og jevn varmefordeling

KABEs campingvogner er konstruert for best mulig mulig varmespredning.

- KABEs konstruksjon sørger for at luftstrømmene har fri passasje fra gulv, under senger og sofaer, opp mot taket og gjennom de ventilerte overskapene.
- KABE har markedets beste og jevneste varmefordeling i bodelen samt i øvrige rom som f.eks. garderobeskap, badrom og overskap.



#### Ventilerte sofaer og senger

Sofaer og senger står på avstandsstykker. Dermed dannes det en luftspalte som gir mulighet for full luftsirkulasjon under alle sengeskuffer og senger.

- Sofaer og senger står på avstandsstykker.
- Sofarygger og kabelrenner er vinklet for å akselerere luftstrømmen forbi vinduene.
- Sofarygg og luftspalte ved senger blir oppvarmet når varm luft passerer langs vegg.

#### Sentralvarme

Det effektive varmesystemet takler store temperaturskjeller mellom ute- og innetemperaturer.

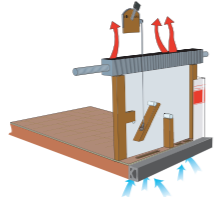
- Sentralvarmer ALDE Compact 3030 med berøringsskjerm og elpatron på 3 kW, samt propandrift på 5,5 kW (5500 W), som gir en total effekt på 8,5 kW.
- Varmesystemet har 12 V sirkulasjonspumpe, integrert varmtvannsbereider og separat ekspansjonsbeholder.
- Mantel rundt gassenheten gir størst varmtvannseffekt.
- Takskorstein finnes i flere modeller for maksimal driftssikkerhet.



#### Innerplater i veggene

Platene bak tapeten varmes opp av innetemperaturen og bidrar til å motvirke kondens.

- KABEs sandwichkonstruksjon består av ytterplate, ecoprimsolering, innerplate og veggtafet.
- Varmen fra radiatorene spres opp langs veggene.
- Innerplaten i veggene fordeler varmen ut over hele vegg, sammenlignet med om man for eksempel har kryssfinér i veggene som ikke leder noen varme overhodet.



#### Optimert ventilasjonssystem – patentert KABE variovent

Med KABEs egen Variovent-funksjon regulerer du enkelt luftinntaket i vognen.

- Patentert ventilasjonssystem gjør det mulig å regulere mengden friskluft etter behov.
- Systemet har en ventilasjonsåpning som reguleres med en glidebryter.

#### Integrert varmesystem

KABEs vannbårne system varmer utenfra og inn, slik at også vegger, møbler og innredning varmes opp.

- Gulvvarmesystemet er koblet sammen med konvektorsystemet – noe som gjør at luften sirkulerer rundt i hele vognen når varmen slås på.
- Systemet drives både med gass og elpatron.
- KABE har ekstra brede konvektorer under alle vinduer for å få maksimal varme i luftstrømmen, slik at eventuell kondens ventileres bort fra vinduene.



#### Ventilasjon i vegger og gulv

KABEs unike konstruksjon gjør at fukten som dannes i veggene (spesielt vinterstid) lett tørker ut, slik at risikoen for fuktskader på campingvognen elimineres.

- KABE har som eneste produsent en ventilerende veggtafet som slipper gjennom den varme luften som sirkulerer opp langs veggene.
- Kondens nede ved gulvet fanges opp av den ventilerende matten som vi har lagt langs ytterkanten og tørkes ut når du slår på varmen.
- KABEs veggtafet har også en lydpendende effekt.



#### Flere varmefunksjoner

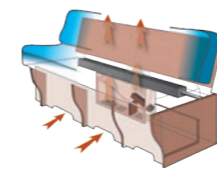
KABEs isolasjon i vegger og vinduer gir varme om vinteren og svalhet om sommeren.

- For å unngå kaldras er vi ekstra nøye med isoleringen rundt friskluftinntak og varmekonvektorer.
- Isoleringen bidrar til optimal varmeveksling
- Med doble temperaturgivere, én i sovedelen og én i sittegruppen foran, kan varmen tilpasses til den delen av vognen som man oppholder seg i.

#### Beste gulvvarmekomfort

Varme, deilige gulv i hele campingvognen!

- Egenutviklet, patentsøkt automatisk vannbåret gulvvarmesystem, AGS II, med fire sløyfer gir enda jevnere varme.
- Varmen sirkulerer i aluminiumsrør og går helt fram til ytterdør, arbeidsbenk og toalettrom.
- Varmeplater fordeler varmen jevnt over hele gulvet.



#### Full luftsirkulasjon

Ventilasjon og luftsirkulasjon er alfa og omega for å få maksimal bokomfort i en campingvogn. Dette gjelder uavhengig av om vognen brukes om vinteren eller sommeren.

- Innredningen tilpasses for å gi optimal luftsirkulasjon i hele vognen, også bak skap og sofaer.
- Avstanden mellom sofaer og senger og sofaryggens vinkel er nøye utregnet.



#### Automatisk effektøkning

KABEs vinterkobling er svært praktisk for oppstilte vintervogner. Kom frem til en allerede oppvarmet campingvogn sent på fredagskvelden, før helgens skiaktiviteter.

- Varmeren registrerer automatisk når det trengs gass til økt effekt.
- Om vinteren starter du enkelt elpatron og sirkulasjonspumpe ved å slå på vinterkoblingen. Når du kobler til strøm (230 V) via det utvendige strømuttaket, aktiveres vinterkoblingen med forhåndsvalgt temperatur.

#### AGS II Pro

Tilpasser varmen etter dine behov.

- Med AGS II Pro (standard i Edelsten, Royal og Imperial) kan gulvvarmen være på separat.
- En shuntventil regulerer temperaturen på vannet som sirkulerer i gulvet.
- Systemet er intervallstyrt for å minske energiforbruket. Vannet i gulvvarmesystemet sirkulerer innenfor visse tidsbestemte intervaller, noe som minsker energiforbruket i sentralvarmeren og sparer batteriet.



#### Vinklet kabelrenne

Effektive og energismarte detaljer.

- Maksimalt med varme opptas fra konvektoren og akselererer luftstrømmen forbi vinduene.
- Våre unike kabelrenner er vinklet for å gi luftstrømmen fri passasje forbi vinduene.
- I kabelrennen er det elkabler, vann- og avløpslanger.
- Om vinteren tiner konstruksjonen raskt opp restvann i slangene.



#### Belastningsvakt

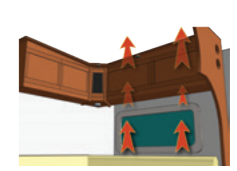
Når du må passe på strømforbruket

- Effekttuttaket fra sentralvarmeren reduseres automatisk ved spesielt hard belastning, for eksempel når flere elektriske apparater brukes samtidig.

#### Skiboks og lasteluke

Letting å organisere all pakking til ferien, også skiutstyr.

- Uttrekkbar, oppvarmet skiboks med belysning.
- Diode på strømbryteren i vognen viser om belysningen er på eller av.
- Lasteluke under sengen. Luken har innebygde luftstrømkkanaler.
- Lasteluke gjør det lett å komme til plassen under sengen (standard i Royal og Imperial).



#### Fri luftpassasje

KABEs konstruksjon sørger for at luftstrømmene har fri passasje fra gulv, under senger og sofaer, opp mot taket og gjennom de ventilerte overskapene.

- Overskapene har innebygde luftkanaler for at varmluften skal kunne passere fritt forbi skjøten mellom tak og vegg og videre inn mot midten av vognen.
- En mellomvegg i skapenes bakre kant holder kanalene åpne selv når skapene er fylt.

# SIKKERHET

## Under alle forhold og situasjoner


Vi vil at du skal føle deg trygg på investeringen din, slik at du kan nyte fridagene i fulle drag. Derfor er campingvognene våre av høyeste standard og grundig testet for å optimere bruken under alle forhold og i alle situasjoner.




## Med sikkerheten i fokus

Vi har stor respekt for de utfordringer du møter på veien. Hålle, fukt og raske temperaturendringer er bare noen eksempler. Derfor bruker vi store ressurser på din sikkerhet. Når du kjøper en KABE får du en campingvogn bygd ved en av Europas mest moderne campingvognfabrikker, utviklet for å gjøre din kjøring maksimalt sikker og bekvem.

Alle KABE campingvogner er utstyrt med vårt egenutviklede KABE Safety Driving System. Et system som gjør det sikrere enn noensinne å trekke campingvognen på veiene. KABE Safety Driving System innebærer blant annet et chassis med lengre trekkbjelker og en krenningshemmende aksel. I modellene Royal og Imperial inngår også et elektronisk styrt antiskrenssystem. Hvis vognen begynner å krenge, registrerer systemet det på noen tusendeler av et sekund og stabiliserer hele ekvipasjen gjennom en umiddelbar og myk innbremsing. KABE-vogner har hatt friksjonskobling som standard i lang tid, i likhet med premiumdekk som gjør at campingvognen klarer belastningene enda litt bedre.



**KABE Safety Driving System.** Chassis med varmgalvaniserte stålprofiler. Elektronisk styrt antiskrenssystem gjør vognen ekstra trygg på veien (ikke Estate). Aksler som gir behagelig og stabil kjøring. Lengre og stabiliserende trekkbjelker.



**Ekstra vridningsstivt chassis.** Ekstra bjelker mellom langsgående chassisrammer gir mer stabilt gulv og ekstra vridningsstivt chassis. Mellombjelker for beste stabilitet. Chassiset har utstikkere fra langsgående sidebjelke for å avlaste tyngden der gulv og vegg er sammenføyd. Karosseriet tåler veldig høy belastning, for eksempel når store mengder snø ligger på taket.



**Dekkene og koblingen.** Dekk på enkeltakslede vogner er av typen premiumdekk. 14" platefelg er standard på Estate og 15" alufelg finnes som tilvalg i design-pakken. Edelsten og Royal har 15" alufelg som standard og Imperial 17" Diamond Cut alufelg (tilvalg Royal). Alle vogner har friksjonskobling.




#### KLIMAKAMMER

I klimakammeret utføres grundige tester på campingvognene.



#### -35 OPP TIL +55 GRADER

Campingvognene testes i temperaturer fra -35 opp til +55 grader.



#### KVALITET

Ved hjelp av varmekameraer sørger vi for at luftstrømmen får eksakt den kvaliteten vi etterstreber.



#### ABSOLUTT TETTE

Avansert teknikk benyttes for å kontrollere at campingvognene er absolutt tette.



#### OPTIMERE VEKTFORDELING

Vekter for å balansere og optimere vektfordeling mellom aksler.



#### DRAG

Måleinstrument for drag.



#### STYRKEN

Trykk benyttes for å teste produktenes styrke.



#### LUFTSTRØMMEN

Luftstrømmene kontrolleres med røykebelegging.



#### VENTILASJONEN

Det er livsviktig at ventilasjonen fungerer som den skal og dette kontrolleres grundig.



#### GASSYSTEM

Gassystemet trykktestes.



#### ELSYSTEM

Elsystemet og andre viktige funksjoner kontrolleres før campingvognene får forlate fabrikk.




#### HOLDBARHETSTEST KJØRING

Holdbarhetstest simuleres i en vibrasjonsbenk og tilsvarer 10 000 mil normal kjøring.



#### REGNKAMMER

I regnkammeret sprutes det vann på campingvognene under høyt trykk.



#### UTHOLDENHETSTEST KAROSSERI

Utholdenhetstester gjøres på de ulike delene av karosseriet.



#### PRODUKSJON


Den siste teknikken benyttes ved produksjonen.

## Konstruksjon som tåler å bli testet

Ingenting i en KABE er en tilfeldighet. Overalt finner du gjennomtenkt design kombinert med konstruksjoner og materialer av høyeste kvalitet.

For å nå dit gjennomfører vi utførlige tester ned til minste detalj og funksjon. Blant annet har vi et klimakammer der campingvognen blir testet for å klare temperaturforskjeller på hele 90 grader. Med vår velutviklede teknologi kontrollerer vi at campingvognen er helt tett.

Vi kontrollerer også utholdenhet, holdbarhet, luftstrømmer, elsystem og mye mer. Det er et spørsmål om KABE-kvalitet og sikkerhet som tåler å bli testet.



# 10 sterke grunner til å velge KABE

## HELÅRSKOMFORT

KABEs campingvogner er konstruert for mange ulike klimaer, slik at de fungerer like godt gjennom kalde vintre som varme somre. Derfor tar vi ingen snarveier når det gjelder isolasjon, ventilasjon og oppvarming. Karosseriet bygges i samsvar med KABEs egen iWall-konstruksjon for å oppnå maksimal stabilitet og fullstendig fuktsikkerhet. Samtlige modeller er utstyrt med Alde 3030 sentralvarmer samt vannbåren gulvvarme som standard. Mange av de viktige helårsfunksjonene er innebygd i konstruksjonen og synes kanskje ikke første gang du stiger inn i campingvognen. Men du merker garantert forskjellen når du bruker din KABE.

## KVALITET

En campingvogn fra KABE holder høyeste kvalitet ned til minste detalj, og modellene utvikles fra grunnen av ved KABEs eget utviklingssenter i smålandske Tenhult. KABE jobber kontinuerlig med produktutvikling, og hvert nye modellår kjennetegnes vanligvis av flere interessante nyheter. Vi konstruerer og tester hele tiden ut nye løsninger i utviklingshallen, og hver enkelt campingvogn bygges ved vår egen fabrikk, som er en av Europas mest moderne. Vi har dyktige medarbeidere, egne elektrikere, eget snekkerverksted og en moderne maskinpark. Og underleverandørene våre hører til Europas ledende innenfor de ulike områdene.

## VERDI SOM VARER

Uansett hvilken KABE-modell du velger, kan du være sikker på at du får markedets beste kvalitet innenfor hvert prissegment. Mye av det som er standard i en KABE, må du betale ekstra for hos andre produsenter. Det er kvalitet og funksjonalitet som varer. Derfor kan du føle deg trygg på at verdien på din KABE kommer til å holde seg bra også i fremtiden.



## TEKNIKK

I en ny KABE får du alltid den nyeste teknikken, og allerede i standardutførelsen er den en av markedets mest velutstyrte. Vi mener at fremtidens utfordringer krever fremtidens løsninger og legger mye energi i den tekniske utviklingen. De siste årene har vi fått flere prestisjefylte utmerkelse for våre innovasjoner, blant annet innenfor ventilasjon og varmegjenvinning. Vi har alt som skal til for at du skal kunne bo riktig så bekvemt på farten. Så, før du begynner å sammenligne priser – finn ut hva som faktisk inngår i en KABE.

## DESIGN

Designet på KABEs innredning er preget av den skandinaviske tradisjonen, med lyse farger og materialvalg som gir et ferskt og luftig inntrykk. Her finner du gjennomtenkte detaljer som innfelte luker, avrundede hjørner og ergonomisk utformede sitteputer. Alle materialer holder høy kvalitet, og helheten skaper den spesielle KABE-følelsen, der godt design og funksjon alltid går hånd i hånd. Også eksteriørmessig kjennetegnes karosseriet av tidløse elegante linjer og dekor som gir hver KABE sin distinkte karakter.

## FUNKSJONALITET

KABE har mer enn 65 års erfaring med å utvikle og produsere campingvogner for aktiv bruk hele året. I din KABE finner du derfor mange smarte løsninger som gjør campinglivet akkurat så enkelt og avkoblende som du vil at det skal være. Det kan være alt fra den praktiske skiboksen med belysning til sentrallåsen på kjøkkenskuffene eller USB-uttaket som er plassert akkurat der hvor du vil at det skal være.

## KLIMA OG MILJØ

For oss har miljøspørsmålene høyeste prioritet og vi engasjerer oss hele veien – fra materialvalg og produksjonsteknikk til energiverdier og utslippsnivåer. Vi vil lede utviklingen mot en enda mer klima- og miljøtilpasset campingvognbransje. Vi stiller oss selvsagt bak FNs globale mål for en bærekraftig utvikling og jobber for gode arbeidsvilkår, økt mangfold og likestilling, og for å holde et høyt nivå i forretningsetiske spørsmål.

## TRYGT OG SIKKERT

Å kjøpe en KABE er å investere i sikkerhet. Vi vil at du skal føle deg trygg på investeringen din og nyte herlige dager fullt ut i campingvognen din. Derfor gir forhandlerne våre hele sju års tetthetsgaranti på alle nye campingvogner. Du skal selvsagt også føle deg trygg på veien. Våre campingvogner er utstyrt med flere aktive sikkerhetssystemer. Og skulle ulykken likevel være ute, har din KABE velutviklede passive sikkerhetssystemer som beskytter deg ved en kollisjon.

## AUTORISERTE FORHANDLERE

KABEs autoriserte forhandlere og serviceverksteder finnes i hele Skandinavia og flere land i Europa. Hos forhandlerne våre får du ekspertråd og hjelp med finansieringsordninger og forsikring når du skal kjøpe din KABE. Når du så er ute på veien, finnes det over hundre autoriserte verksteder med profesjonell service over hele Nord-Europa hvis du skulle få behov for hjelp. Mange av dem har jobbet sammen med oss i årtier, så du er i trygge hender.

## VALGMULIGHETER

Det finnes en KABE for alle. Det gjelder bare å finne ut hvilken størrelse, planløsning, utstyr og prisklasse som passer deg og din familie best. Når du har funnet favorittmodellen din, velger du den mest optimale planløsningen ved hjelp av KABEs Flexline-system, som gir mange valgmuligheter og virkelig stor fleksibilitet. Det enkleste er å bygge din KABE i vår produktkonfigurator, som du finner på [www.kabe.no](http://www.kabe.no) under fanen "Bygg din KABE", eller ved å besøke en av våre forhandlere.

# MODELLPROGRAMMER 2024

## Finn din egen favoritt!

For å imøtekomme alle de ulike behov og ønsker som vi vet finnes blant våre KABE-eiere har vi utviklet fire modellprogrammer, hvert av dem med sine unike egenskaper. Det finnes alltid en perfekt KABE. Uansett om du velger en litt mindre campingvogn eller en stor modell kan du være sikker på å få helårskomfort, høy kvalitet, trygghet og massevis av smarte løsninger.

## Våre serier og modeller:



### ESTATE

Innstegsmodell med KABE-kvalitet hele veien.



### EDELSTEN

For deg med høye krav til grunnutstyr og komfort.



### ROYAL / ROYAL HACIENDA

Campingvogner med ledende teknikk og utstyr i toppklasse.



### IMPERIAL

En serie campingvogner i det absolutte premiumsegmentet.

| ESTATE          | EDELSTEN        | ROYAL / ROYAL HACIENDA    | IMPERIAL            |
|-----------------|-----------------|---------------------------|---------------------|
| Estate 470 XL   | Biljant 470 XL  |                           |                     |
| Estate 470 GLE  |                 |                           |                     |
| Estate 520 XL   | Smaragd 520 XL  | Royal 520 XL              |                     |
|                 | Smaragd 540 GLE | Royal 540 GLE             |                     |
|                 | Ametist 560 XL  | Royal 560 XL              | Imperial 560 XL     |
| Estate 560 GLE  | Ametist 560 GLE | Royal 560 GLE             |                     |
|                 |                 | Royal 600 XL              | Imperial 600 XL     |
|                 |                 | Royal 600 CXL             | Imperial 600 CXL    |
| Estate 600 TDL  | Safir 600 TDL   | Royal 600 TDL             |                     |
| Estate 600 GLE  | Safir 600 GLE   | Royal 600 GLE             |                     |
| Estate 600 GDL  | Onyx 630 TDL    | Royal 630 TDL             | Imperial 630 TDL    |
|                 |                 | Royal 630 TDL FK          | Imperial 630 TDL FK |
|                 | Onyx 630 GLE    | Royal 630 GLE             |                     |
| Estate 660 DGDL |                 |                           |                     |
|                 |                 | Royal 740 TDL             | Imperial 740 TDL    |
|                 |                 | Royal 740 CTDL            | Imperial 740 CTDL   |
| Estate 780 DGDL |                 | Royal 780 TDL             | Imperial 780 TDL    |
|                 |                 | Royal 780 TDL FK          | Imperial 780 TDL FK |
| Estate 780 BGXL |                 | Royal 780 BGXL            | Imperial 780 DGLE   |
|                 |                 | Royal Hacienda 880 TDL    | Imperial 880 TDL    |
|                 |                 | Royal Hacienda 880 TDL FK | Imperial 880 TDL FK |
|                 |                 | Royal Hacienda 880 BTDL   | Imperial 880 BTDL   |
|                 |                 | Royal Hacienda 880 DTDL   | Imperial 880 DTDL   |
|                 |                 | Royal Hacienda 880 GLE    | Imperial 880 GLE    |
|                 |                 | Royal Hacienda 1000 TDL   | Imperial 1000 TDL   |

# KABE FLEXLINE

## Din personlige planløsning

KABE Flexline gjør det mulig å velge en campingvogn med en planløsning i tråd med dine personlige krav. Bygg din drømme-KABE i ro og mak foran datamaskinen! Med KABEs fleksible konfigureringstøysystem på [www.kabe.no](http://www.kabe.no) ser du tydelig alle valg og muligheter som finnes. Når du er klar får du et sammendrag av din drømmevogn, med prisopplysninger og kontaktinformasjon til din nærmeste forhandler.

## Velg planløsning i 4 trinn:

### 1. VELG MODELL OG LENGDE

Våre campingvogner finnes i fire ulike modellserier.

| Modell           | Innvendig lengde |
|------------------|------------------|
| Estate           | 473-720 cm       |
| Edelsten         | 473-630 cm       |
| Royal / Hacienda | 522-940 cm       |
| Imperial         | 550-940 cm       |

### 2. VELG BREDDER

Vognene våre produseres i to bredder.

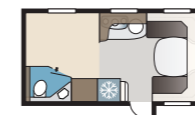
| Modell   | Innvendig bredde |
|----------|------------------|
| Standard | 215 cm           |
| Kingsize | 235 cm           |

### 3. VELG MELLOM TRE GRUNNPLANLØSNINGER

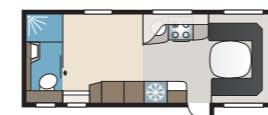
**GLE-vogn:** Toalettrom med dusj er plassert langs vognens side midt i vognen.



**XL-vogn:** Toalettrom med dusj (dusjkabinett i DXL) plassert i hjørne helt bak.



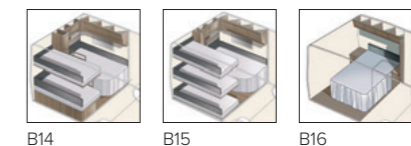
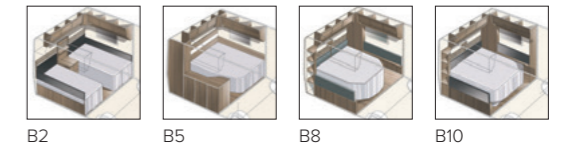
**TDL-vogn:** Toalettrom med separat dusjkabinett plassert helt bak langs hele vognens bakende.



### 4. VELG MELLOM 12 ULIKE FLEXLINE-VARIANTER

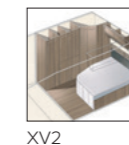
#### GLE-vogn

Du velger mellom planløsningene...



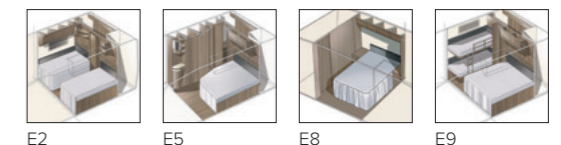
#### XL-vogn

Du velger planløsning...



#### TDL-vogn

Du velger mellom planløsningene...



Dessuten flere ulike barneromsløsninger!

| Standardutstyr 2024  | Estate | Edelsten | Royal<br>Royal Hacienda | Imperial |
|--|--------|----------|-------------------------|----------|
| <b>KAROSSERI</b>   |        |          |                         |          |
| 14" platefelg  | ✓      |          |                         |          |
| 15" alufelg, grå   |        | ✓        | ✓                       |          |
| 17" alufelg, Diamond Cut   |        |          |                         | ✓        |
| AL-KO helgalvanisert stålprofilchassis med selvjusterende brems      |        | ✓        | ✓                       | ✓        |
| Bagasjeluke (ikke B8, B10)   |        |          | ✓                       | ✓        |
| Dekaler i luftinntakene nede på fronten                              |        |          | ✓                       | ✓        |
| Dekk Continental (ikke Estate unntatt 2000 kg chassis)               |        | ✓        | ✓                       | ✓        |
| Ecoprim-isolering (gulv, tak og vegger) 36 mm                        | ✓      | ✓        | ✓                       | ✓        |
| Elektronisk stabiliseringssystem, ATC (antiskrenssystem)             |        |          | ✓                       | ✓        |
| Eksklusivt karosseri med integrert rundtgående profil                |        | ✓        | ✓                       | ✓        |
| Formstøpt beskyttelsesmatte i gasskase                               |        | ✓        | ✓                       | ✓        |
| Vindu i ytterdør   |        |          | ✓                       | ✓        |
| Forlengede trekkbjelker  | ✓      | ✓        | ✓                       | ✓        |
| Knott-chassis med selvjusterende brems                               | ✓      |          |                         |          |
| Krengningshemmende friksjonskobling                                  | ✓      | ✓        | ✓                       | ✓        |
| Kjøkkenvindu   | ✓      | ✓        | ✓                       | ✓        |
| Lyslist langs hele dørveggen   |        |          | ✓                       |          |
| Mellomtonede vinduer med trinnløst myggnett og mørkleggingsgardin    | ✓      | ✓        | ✓                       | ✓        |
| Mykt innertak  | ✓      | ✓        | ✓                       | ✓        |
| Myggnettsdør   | ✓      | ✓        | ✓                       | ✓        |
| Plastreisverk  | ✓      | ✓        | ✓                       | ✓        |
| Påløpsbrems med ryggeautomatikk                                      | ✓      | ✓        | ✓                       | ✓        |
| Sandwichkonstruksjon   | ✓      | ✓        | ✓                       | ✓        |
| Skiboks med uttrekkbar bunn, utvendig låsbar luke og belysning       | ✓      | ✓        | ✓                       | ✓        |
| Slett karosseriplate med dekal                                       | ✓      |          |                         |          |
| Slett karosseriplate med trykt mønster                               |        | ✓        | ✓                       |          |
| Slett karosseriplate, Innovation Design                              |        |          |                         | ✓        |
| Stødig og fuksikkert karosseri                                       | ✓      | ✓        | ✓                       | ✓        |
| Skvettlapp bak hjulene   | ✓      | ✓        | ✓                       | ✓        |
| Takvindu 40x40   | ✓      | ✓        | ✓                       | ✓        |
| Takvindu Heki II   |        |          | ✓                       |          |
| Takvindu Heki De Luxe  |        |          |                         | ✓        |
| Totalvekt 2000 kg / 2650 kg  |        |          |                         | ✓        |
| Deksel drag  |        | ✓        | ✓                       | ✓        |
| Integrert gasskase i vognens bredde i ABS med belysning              | ✓      | ✓        | ✓                       | ✓        |
| Ventilerende takluker Mini Heki med myggnett og mørkleggingsgardiner | ✓      | ✓        | ✓                       | ✓        |
| Ventilerende veggtepet   | ✓      | ✓        | ✓                       | ✓        |
| Ytterdør (Seitz) med integrert myggnett og terskelvarme              | ✓      | ✓        |                         |          |
| Ytterdør (Seitz) med vindu, integrert myggnett og terskelvarme       |        |          | ✓                       | ✓        |
| Frontvindu som kan åpnes   |        | ✓        | ✓                       | ✓        |

KABE tar forbehold om ev. fakta- og skrivefeil. KABE forbeholder seg retten til endring av konstruksjon og data uten forutgående kunngjøring.

| Standardutstyr 2024  | Estate | Edelsten | Royal<br>Royal Hacienda | Imperial |
|--|--------|----------|-------------------------|----------|
| <b>KLIMA / VARME</b>   |        |          |                         |          |
| 12 V sirkulasjonspumpe / elpatron 230 V, 3 kW, 3-trinns  | ✓      | ✓        | ✓                       | ✓        |
| Klimaanlegg FreshJet FJX4 2200   |        |          |                         | ✓        |
| Alde Compact 3030 sentralvarmer med berøringsskjerm for klokke, inne- og utetemperatur                         | ✓      | ✓        | ✓                       | ✓        |
| Automatisk vannbåret gulvvarmesystem – 4 sløyfer (AGS II)  | ✓      |          |                         |          |
| Automatisk vannbåret gulvvarmesystem – 4 sløyfer og shuntsystem (AGS II Pro)                                   |        | ✓        | ✓                       | ✓        |
| Belastningsvakt som automatisk minsker / kobler ut sentralvarmerens strømforbruk                               |        | ✓        | ✓                       | ✓        |
| Doble temperaturgivere   |        | ✓        | ✓                       | ✓        |
| Optimert ventilasjonssystem  | ✓      | ✓        | ✓                       | ✓        |
| Tørkeskap med dryppkar og stengbar ventilator (i flere modeller)   | ✓      | ✓        | ✓                       | ✓        |
| Oppvarmet skoskuff   |        | ✓        | ✓                       | ✓        |
| VarioVent – unikt ventilasjonssystem   |        | ✓        | ✓                       | ✓        |
| Lufteluke  | ✓      |          | ✓                       | ✓        |
| Sonevarme Alde   |        |          |                         | ✓        |
| <b>KJØKKEN</b>   |        |          |                         |          |
| Arbeidsbenk i Nussbaum Ombre med gasskokeapparat med 3 bluss   | ✓      |          |                         |          |
| Arbeidsbenk i Atlas Zeder med gasskokeapparat med 3 bluss og delt glasslokk                                    |        | ✓        |                         |          |
| Arbeidsbenk i Atlas Zeder med gasskokeapparat med 3 bluss, én strømplate og varmluftsovn (ej 540 GLE, 560 GLE) |        |          | ✓                       |          |
| Arbeidsbenk i Atlas Zeder med induksjonstopp, gassplater og innbyggingsovn                                     |        |          |                         | ✓        |
| Blankforkrommede håndtak   |        | ✓        | ✓                       | ✓        |
| Ettgrepsbatteri på kjøkken og toalett  | ✓      | ✓        | ✓                       | ✓        |
| Innfelte skuffer   |        | ✓        | ✓                       | ✓        |
| Innvendig spillvannstank   | ✓      | ✓        | ✓                       | ✓        |
| KABE AutoDrain (automatisk tømning av vannsystemet)  |        |          |                         | ✓        |
| Kjøleskap 230 V / 12 V / gass. Volum 122 liter, fryseboks 12 liter (Estate 470 GLE 133 liter inkl. fryserom)   | ✓      | ✓        |                         |          |
| Kjøleskap 230 V / 12 V / gass. Volum 177 liter, fryseboks 35 liter   |        |          | ✓                       | ✓        |
| Kjøleskapsfront svart pianoblank   | ✓      |          |                         |          |
| Kjøleskapsfront Atlas Zeder (svart på lite kjøleskap)  |        | ✓        |                         |          |
| Kjøleskapsfront bronsefarget   |        |          | ✓                       | ✓        |
| Kjøkkenvifte med motor, fettfilter og belysning  | ✓      | ✓        | ✓                       | ✓        |
| Lokk til oppvaskkum  | ✓      | ✓        | ✓                       | ✓        |
| Mikrobølgeovn under kjøleskap  |        |          |                         | ✓        |
| Optimert kjøleskapsventilasjon   | ✓      | ✓        | ✓                       | ✓        |
| Pleksi med belysning ved arbeidsbenk   |        | ✓        | ✓                       | ✓        |
| Soft-close kjøkkenskuffer  | ✓      | ✓        | ✓                       | ✓        |
| Spillvannstank 32 liter (innebygd samt utvendig spillvannssekk)  | ✓      | ✓        | ✓                       | ✓        |
| Komfyr med elektrisk tenning   | ✓      | ✓        | ✓                       | ✓        |
| Svarte håndtak   | ✓      |          |                         |          |
| Opphengslist med to kroker   |        | ✓        | ✓                       | ✓        |
| Vanntank 40 liter med utvendig påfylling   | ✓      | ✓        | ✓                       | ✓        |
| <b>BADEROM</b>   |        |          |                         |          |
| Tilkobling for utvendig dusj / varmt og kaldt vann   |        |          | ✓                       | ✓        |
| Automatisk vannsystem / varmvannsbereder   | ✓      | ✓        | ✓                       | ✓        |
| Dusjkabinett / Dusjkar og hånddusj / Dusjforheng og skinne   | ✓      | ✓        | ✓                       | ✓        |
| Håndkjetørker (noen modeller med timer)  |        |          | ✓                       | ✓        |
| Laminatbenkeplate Urban Style (steinimitasjon)   | ✓      | ✓        |                         |          |
| Laminatbenkeplate Light Concrete (lys betonglook)  |        |          | ✓                       | ✓        |
| Dreibart spyletoalett, fast installert med utvendig tømning  | ✓      | ✓        | ✓                       |          |
| Dreibart spyletoalett med keramikkskål, fast installert med utvendig tømning                                   |        |          |                         | ✓        |



| Standardutstyr 2024  | Estate | Edelsten | Royal<br>Royal Hacienda | Imperial |
|--|--------|----------|-------------------------|----------|
| <b>DAGLIGSTUE</b>  |        |          |                         |          |
| 2 stoffkolleksjoner (Amarillo, Fontana)  | ✓      |          |                         |          |
| 3 stoffkolleksjoner (Fremont, Ontario, Tulsa)  |        | ✓        | ✓                       | ✓        |
| 2 skinnkolleksjoner (Baltimore, Hollywood) og en i kunstsinn (Lancaster) – pristillegg |        |          | ✓                       |          |
| 2 skinnkolleksjoner (Baltimore, Hollywood) og en i kunstsinn (Lancaster)               |        |          |                         | ✓        |
| Antislip-belegg bakside puter  | ✓      | ✓        | ✓                       | ✓        |
| Barskap med tonet pleksiglass og flaskeoppbevaring fra siden                           |        | ✓        | ✓                       | ✓        |
| Ergonomiske sitteputer   | ✓      | ✓        | ✓                       | ✓        |
| Eksklusive luker overskap  |        | ✓        | ✓                       | ✓        |
| Gardinoppheng med lyslist  | ✓      |          |                         |          |
| Gardinoppheng med kappe  |        | ✓        | ✓                       | ✓        |
| Gassdempere overskap   | ✓      | ✓        | ✓                       | ✓        |
| Snekkerarbeider av høy kvalitet  | ✓      | ✓        | ✓                       | ✓        |
| Hjørnehyller foran   |        | ✓        | ✓                       | ✓        |
| Indirekte belysning underside overskap   |        | ✓        | ✓                       | ✓        |
| Innredning Nussbaum Ombre  | ✓      |          |                         |          |
| Innredning Atlas Zeder   |        | ✓        | ✓                       | ✓        |
| Matchende gulvkledning   | ✓      | ✓        | ✓                       | ✓        |
| Nakkestøtte – hev- og senkbar samt justerbar sideveis (tilvalg Estate, Ädelsten)       |        |          | ✓                       | ✓        |
| Serviseskapluker Grau med trekantlist og svart stripe                                  | ✓      |          |                         |          |
| Serviseskapluker Atlas Zeder   |        | ✓        |                         |          |
| Serviseskapluker Cashmere  |        |          | ✓                       |          |
| Serviseskapluker Sabbia High Gloss   |        |          |                         | ✓        |
| Premium Foam-stopping  |        | ✓        | ✓                       | ✓        |
| Pynteputer (Estate har pynteputer i frontgruppen)                                      | ✓      | ✓        | ✓                       | ✓        |
| Slide-out-sofa   |        |          |                         | ✓        |
| Taklampe og belysningsramper Grau med trekantlist                                      | ✓      |          |                         |          |
| Taklampe kledd i mokkaimitasjon (samt FK belysningsrampe foran)                        |        | ✓        | ✓                       | ✓        |
| Oppfellbare sofaer   | ✓      | ✓        | ✓                       | ✓        |
| Uttrekkplate bord (ikke veggfast bord)   |        | ✓        | ✓                       | ✓        |
| Overskapsluker foran og bak Grau (Estate har luker med trekantlist og svart stripe)    | ✓      | ✓        |                         |          |
| Overskapsluker foran og bak Cashmere   |        |          | ✓                       | ✓        |
| <b>SOVEROM</b>   |        |          |                         |          |
| Sengeramme i tre med kantprofil  | ✓      |          |                         |          |
| Aluminiumsengeramme  |        | ✓        | ✓                       | ✓        |
| Forheng  | ✓      |          |                         |          |
| Ekstrabunn i sengeskuffer  | ✓      | ✓        | ✓                       | ✓        |
| Spiraladrass 12 cm + overdrasser 3 cm (gjelder ikke køyesenger / oversenger)           | ✓      |          |                         |          |
| Spiraladrass 12 cm + overdrasser 6 cm (gjelder ikke køyesenger / oversenger)           |        | ✓        | ✓                       | ✓        |
| Sengegavl – stoppet, i mokkaimitasjon  | ✓      | ✓        | ✓                       | ✓        |
| Trådhyller garderobe   |        | ✓        | ✓                       | ✓        |
| Oppfellbar hodeende  |        | ✓        | ✓                       |          |
| Oppfellbar elektrisk hodeende (ikke E9 seng)   |        |          |                         | ✓        |

| Standardutstyr 2024   | Estate | Edelsten | Royal<br>Royal Hacienda | Imperial |
|---|--------|----------|-------------------------|----------|
| <b>EL / TEKNIKK</b>   |        |          |                         |          |
| 12 V-Tilkobling med 13-polet kontakt, system Jäger  | ✓      | ✓        | ✓                       | ✓        |
| 230 V uttak vindushylle   | ✓      | ✓        | ✓                       | ✓        |
| Batteri 80 Ah   | ✓      | ✓        | ✓                       | ✓        |
| Batterilader 30 A   | ✓      | ✓        |                         |          |
| Batterilader 25 A   |        |          | ✓                       | ✓        |
| Belysning gasskasse   | ✓      | ✓        | ✓                       | ✓        |
| Belysning skiboks   | ✓      | ✓        | ✓                       | ✓        |
| Brannvarsler  | ✓      | ✓        | ✓                       | ✓        |
| Dimmer fremre taklampe  | ✓      | ✓        | ✓                       | ✓        |
| Dimmer lysrampe ved frontgruppen  |        | ✓        | ✓                       | ✓        |
| Dimmer stemningsbelysning kjøkken   |        | ✓        | ✓                       | ✓        |
| Elboks utvendig 230 V / 12 V uttak, sentralantennetilkobling indikatorlampe 230 V                             |        | ✓        |                         |          |
| Elboks utvendig 230 V / 12 V uttak, sentralantennetilkobling, indikatorlampe 230 V, belysning med strømbryter |        |          | ✓                       | ✓        |
| Elsentral 230 V, 16 A med automatsikringer  | ✓      | ✓        | ✓                       | ✓        |
| Forberedt for høyttalere bak  | ✓      | ✓        |                         |          |
| Forteltbelysning (LED) i aluminiumprofil  |        | ✓        | ✓                       |          |
| Garderobebelysning samt belysning i sengeskuffer  |        | ✓        | ✓                       | ✓        |
| Høyttalere foran  | ✓      | ✓        |                         |          |
| Høyttalere foran og bak (samt Subwoofer i Royal)  |        |          | ✓                       | ✓        |
| Indirekte belysning overskap bak (Estate ikke dimbar)   | ✓      | ✓        | ✓                       | ✓        |
| Jordfeilbryter  | ✓      | ✓        | ✓                       | ✓        |
| KABE Premium Sound System DAB   |        |          |                         | ✓        |
| KABE VarioVent  |        | ✓        | ✓                       | ✓        |
| LED-belysning i samtlige lamper   | ✓      | ✓        | ✓                       | ✓        |
| LED-belysning ved kjøleskap "Neonflex"  |        | ✓        | ✓                       | ✓        |
| Lyslist vinduer   | ✓      | ✓        | ✓                       | ✓        |
| Lekkasjeindikator for gass  | ✓      | ✓        | ✓                       | ✓        |
| Leselamper – Estate mattsvart, Edelsten og Royal krom, Imperial svartkrom                                     | ✓      | ✓        | ✓                       | ✓        |
| Multimediespiller DAB   |        |          | ✓                       |          |
| Nattbelysning   |        | ✓        | ✓                       | ✓        |
| DAB radio   | ✓      | ✓        |                         |          |
| Ruter   | ✓      | ✓        | ✓                       | ✓        |
| Servicesenter med kontrollpanel   | ✓      | ✓        | ✓                       | ✓        |
| Smart D elsystem  |        |          | ✓                       | ✓        |
| Smart Level (Gassnivåsensor, Dekktrykksensor, Nivåindikator)  |        |          |                         | ✓        |
| Trådløs ladeplate   |        |          | ✓                       | ✓        |
| TV-antenne med forsterker   | ✓      | ✓        | ✓                       | ✓        |
| TV-feste  | ✓      | ✓        | ✓                       | ✓        |
| USB køyeseng  | ✓      | ✓        | ✓                       | ✓        |
| Utvendig 230 V / 12 V uttak   | ✓      | ✓        | ✓                       | ✓        |
| <b>ØVRIG UTSTYR</b>   |        |          |                         |          |
| Avfallsbeholder med kildesortering  | ✓      | ✓        | ✓                       | ✓        |
| Sentralstøvsuger  |        |          | ✓                       | ✓        |
| Enhetlig låsesystem, én nøkkel til samtlige låser   | ✓      | ✓        | ✓                       | ✓        |
| Inngangsgarderobe (i noen modeller)   | ✓      | ✓        | ✓                       | ✓        |
| Låsbart vanntanklokk  | ✓      | ✓        | ✓                       | ✓        |
| Utvendig gasstilkobling for grill plassert i gasskoffert  |        | ✓        | ✓                       | ✓        |

# KABE Estate

KABE Estate er vår velutstyrte innstegsmodell, perfekt som første vogn for deg som vil ha en smidig turvogn eller for deg som kanskje har små barn. Den finnes i ulike størrelser og har alle KABEs innebygde verdier, slik som høy kvalitet og stabile helårsegenskaper. Et rimelig alternativ i moderne design.

## 10 modeller – 17 planløsninger



Estate 470 XL



Estate 470 GLE



Estate 520 XL



Estate 560 GLE



Estate 600 GLE



Estate 600 GDL



Estate 600 TDL



Estate 660 DGDL



Estate 780 DGDL



Estate 780 BGXL



## Standardutstyr i alle KABE campingvogner:

- ▶ KABE iWall, stabilt karosseri som takler ekstreme temperaturer
- ▶ Knott-chassis med selvjusterende bremses (kun Estate)
- ▶ Glatte karosseriplater og dekalsett med 3D-følelse på yttervegger (kun Estate)
- ▶ Myggnettdør
- ▶ Takvindu 40x40
- ▶ Uttrekkbar skiboks med låsbar luke og belysning
- ▶ Skvettlapper
- ▶ Godt isolerte vinduer med dobbeltglass
- ▶ Innredning tilpasset for full luftsirkulasjon
- ▶ Maksimalt antall elementer (konvektorer) til vannbåren varme
- ▶ Optimert ventilasjonssystem – effektiv luftstrøm både på kalde og varme dager
- ▶ Tørkeskap med dryppkar og stengbar ventilator
- ▶ Vannbåren gulvvarme AGS II med Alde Compact sentralvarmer
- ▶ Lufteluke
- ▶ Gasskokeapparat med 3 bluss og elektrisk tenning
- ▶ Kjøkkenvifte med motor, fettfilter og belysning
- ▶ Soft-close kjøkkenskuffer
- ▶ Lokk til oppvaskkum
- ▶ To tekstilkolleksjoner å velge blant med antislip på undersiden
- ▶ Ergonomiske sitteputer
- ▶ Innredning i førsteklasses materiale fra eget snekkerverksted
- ▶ Lomme på putestøtte
- ▶ Sengegavl i mokkaimitasjon, spiralmadrass, overmadrass og sengeteppe
- ▶ Brannvarsler og jordfeilbryter
- ▶ DAB radio
- ▶ Lekkasjeindikator for gass
- ▶ Omfattende LED-belysning, dimmer taklampe foran
- ▶ Ruter
- ▶ USB-uttak i køyeseng
- ▶ Avfallsbeholder med kildesortering
- ▶ Låsbart vanntanklokk

...og mye, mye mer! Tilvalg finnes på side 58.

## Nyheter! Nytt design på overskapene og nye luker med trekantlist og svart stripe!

- ▶ To nye putekolleksjoner med nye gardiner
- ▶ Nydesignet innvendig takluke



- ▷ **Trefolie:** Nussbaum Ombre
- ▷ **Gulvkledning:** Mørk
- ▷ **Overskapsluker foran/bak:** Grau med trekantlist og svart stripe
- ▷ **Serviseskapsluker:** Grau med trekantlist og svart stripe
- ▷ **Arbeidsbenk/rygg:** Laminatet Elero, Perla på veggen
- ▷ **Bord/skuffeseksjon ved innsteg:** Laminatet Perla med trekantlist
- ▷ **Skuffeseksjon:** Laminatet Perla
- ▷ **Benkeplate toalett:** Laminatet Urban Style
- ▷ **Skapsluker toalett:** Nussbaum Ombre
- ▷ **Garderobeskapdører soverom:** Grau med trekantlist
- ▷ **Tekstilkolleksjoner:** Amarillo (mørkebrun) og Fontana (beige)

## KABE Estate 2024

Mange campingvognfamilier har funnet favorittvognen sin i den moderne Estate-serien, som ble introdusert modellåret 2022. KABE Estate fås med en rekke ulike barneromsløsninger i flere ulike lengder. Slik at hver familie kan finne en størrelse og planløsning etter sine spesifikke behov og ønsker. Estate fås dessuten som en litt mindre vogn for deg som vil reise lett, men som likevel ha tilgang til KABEs unike fordeler.

KABE Estate har et lyst og moderne design tvers igjennom med store vinduer i kjøkken og oppholdsrom. Nye overskap og luker med trekantlist i nye lyse Grau fremheves med den effektfullt mørke trefolien Nussbaum Ombre. Benkeplatene i kjøkkendelen har rette hjørner og du finner spennende detaljer som håndtak, strømbrytere og blandebatteri i mattsvart.

Som i alle KABE-vogner er kjøkkenet velutstyrt med store oppbevaringsmuligheter. Med et lokk til å legge over oppvaskkummen får du en større sammenhengende benkeflate. Benkeplaten Elero har en pen steinimitasjon. Bord, skuffeseksjoner og arbeidsbenkens rygg har den nye nyansen Perla.

Belysningen i Estate er utformet for å skape en koselig og innbydende følelse, med indirekte stemningsbelysning langs taket og under skap. Taklampen får nye laminatet Grau med en kontrasterende kantlist i tre.

Sengen har en kledd sengegavl og veldig gode madrasser, som gir deg en herlig nattkomfort og innbyr samtidig til avkoblelse- eller lyttestunder. Lunt og elegant på samme tid.

Det gjennomførte designet er selvsagt videreført på badet. Benkeplaten Urban Style har en moderne betonglook med mørkere innslag og detaljer som blandebatterier og håndklehengere, som er i en pen, svart utførelse, akkurat som i kjøkkenet. Dusjforheng og forhengsskinne er nå standard.

KABE Estate har to nye tekstilkolleksjoner å velge mellom – mørkebrune Amarillo og Fontana i beige.

Modellåret 2023 oppdaterte vi alle Estate-vogner med et nytt praktisk elsystem med berøringspanel.

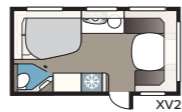
Eksteriørmessig har Estate en stilren glatt karosseriplate og dekalsett med 3D-følelse. Vinduskarmene er svarte utvendig, i likhet med gitteret til luftelukken. KABE Estate er bygd på et Knott-chassis med selvjusterende bremses.



## Estate 470 XL

KABE Estate 470 er den minste av KABEs Estate-vogner. En perfekt reisevogn for en eller to.

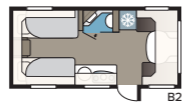
| TEKNISKE SPESIFIKASJONER |                     |
|--------------------------|---------------------|
| Total lengde             | 687 cm              |
| Total høyde              | 278 cm              |
| Total bredde Std.        | 230 cm              |
| Total bredde KS          | 250 cm              |
| Karosserilengde          | 558 cm              |
| Karosserilengde innv.    | 473 cm              |
| Høyde innv.              | 196 cm              |
| Bredde innv. Std.        | 215 cm              |
| Bredde innv. KS          | 235 cm              |
| Boflate Std.             | 10,2 m <sup>2</sup> |
| Boflate KS               | 11,1 m <sup>2</sup> |
| Sovepl. Std. – Fremme    | 205 x 156/124 cm    |
| Bak XV2                  | 196 x 129/102 cm    |
| Sovepl. KS – Fremme      | 225 x 156/124 cm    |
| Bak XV2                  | 196 x 140/118 cm    |



## Estate 470 GLE

Fra og med 2023 fås KABE Estate 470 også i GLE-utførelse med to enkeltsenger! Vår Estate-vogn har B2-planløsning med standardbredde (ikke oversengskap). Grand Lit fås som tilvalg. I kjøkkendelen inngår et elegant, smalt kjøleskap og på badet finner du et sidemontert toalett. Kompressorkjøleskap fås som tilvalg.

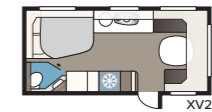
| TEKNISKE SPESIFIKASJONER |                        |
|--------------------------|------------------------|
| Total lengde             | 687 cm                 |
| Total høyde              | 278 cm                 |
| Total bredde Std.        | 230 cm                 |
| Karosserilengde          | 558 cm                 |
| Karosserilengde innv.    | 473 cm                 |
| Høyde innv.              | 196 cm                 |
| Bredde innv. Std.        | 215 cm                 |
| Boflate Std.             | 10,2 m <sup>2</sup>    |
| Sovepl. Std. – Fremme    | 205 x 115/103 cm       |
| Bak B2                   | 196 x 78 + 186 x 78 cm |



## Estate 520 XL

KABE Estate 520 dekker med god margin alle grunnbehov for et bekvemt og funksjonelt feriebosted. Uansett årstid.

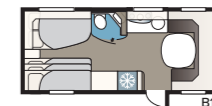
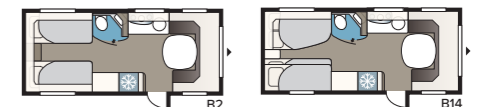
| TEKNISKE SPESIFIKASJONER |                     |
|--------------------------|---------------------|
| Total lengde             | 736 cm              |
| Total høyde              | 278 cm              |
| Total bredde Std.        | 230 cm              |
| Total bredde KS          | 250 cm              |
| Karosserilengde          | 606 cm              |
| Karosserilengde innv.    | 522 cm              |
| Høyde innv.              | 196 cm              |
| Bredde innv. Std.        | 215 cm              |
| Bredde innv. KS          | 235 cm              |
| Boflate Std.             | 11,2 m <sup>2</sup> |
| Boflate KS               | 12,3 m <sup>2</sup> |
| Sovepl. Std. – Fremme    | 205 x 166/127 cm    |
| Bak XV2                  | 196 x 129/102 cm    |
| Sovepl. KS – Fremme      | 225 x 166/127 cm    |
| Bak XV2                  | 196 x 140/118 cm    |



## Estate 560 GLE

KABE Estate 560 GLE finnes i flere utførelser, med langsenger eller som barneromsvogn. Her får familiens størrelse, behov og ønskemål avgjøre.

| TEKNISKE SPESIFIKASJONER |  |
|--------------------------|--|
| Total lengde             | 774 cm                                     |
| Total høyde              | 278 cm                                     |
| Total bredde Std.        | 230 cm                                     |
| Total bredde KS          | 250 cm                                     |
| Karosserilengde          | 644 cm                                     |
| Karosserilengde innv.    | 560 cm                                     |
| Høyde innv.              | 196 cm                                     |
| Bredde innv. Std.        | 215 cm                                     |
| Bredde innv. KS          | 235 cm                                     |
| Boflate Std.             | 12,0 m <sup>2</sup>                        |
| Boflate KS               | 13,2 m <sup>2</sup>                        |
| Sovepl. Std. – Fremme    | 205 x 146/137 cm                           |
| Bak B2                   | 2 x 196 x 78 cm                            |
| B14                      | 196 x 129/102 + 2 x 196 x 68 cm            |
| B15                      | 196 x 129/102 + 188 x 63 + 2 x 196 x 68 cm |
| Sovepl. KS – Fremme      | 225 x 146/137 cm                           |
| Bak B2                   | 2 x 196 x 88 cm                            |
| B14                      | 196 x 129/102 + 2 x 196 x 68 cm            |
| B15                      | 196 x 129/102 + 188 x 63 + 2 x 196 x 68 cm |

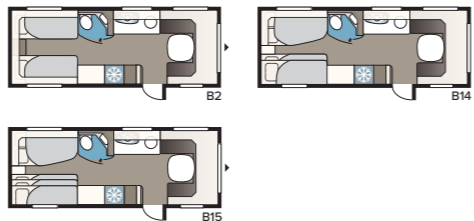




## Estate 600 GLE

En smidig barneromsvogn med dobbeltseng og to eller tre køyesenger ved siden av. Fra 2021 tilbyr vi B2 planløsning med to langsenger.

| TEKNISKE SPESIFIKASJONER |  |
|--------------------------|--|
| Total lengde             | 814 cm                                     |
| Total høyde              | 278 cm                                     |
| Total bredde KS          | 250 cm                                     |
| Karosserilengde          | 684 cm                                     |
| Karosserilengde innv.    | 600 cm                                     |
| Høyde innv.              | 196 cm                                     |
| Bredde innv. KS          | 235 cm                                     |
| Boflate KS               | 14,1 m <sup>2</sup>                        |
| Sovepl. KS – Fremme      | 225 x 169/148 cm                           |
| Bak B2                   | 2 x 196 x 88 cm                            |
| B14                      | 196 x 129/102 + 2 x 196 x 68 cm            |
| B15                      | 196 x 129/102 + 188 x 63 + 2 x 196 x 68 cm |



## Estate 600 GDL

KABE Estate 600 GDL er en barneromsvogn som kan bygges med to- eller treetasjes køyeseng lengst bak i vognen. En smart innstegsmodell for familien.

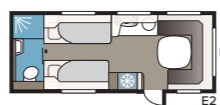
| TEKNISKE SPESIFIKASJONER    |                            |
|-----------------------------|----------------------------|
| Total lengde                | 814 cm                     |
| Total høyde                 | 278 cm                     |
| Total bredde KS             | 250 cm                     |
| Karosserilengde             | 684 cm                     |
| Karosserilengde innv.       | 600 cm                     |
| Høyde innv.                 | 196 cm                     |
| Bredde innv. KS             | 235 cm                     |
| Boflate KS                  | 14,1 m <sup>2</sup>        |
| Sovepl. KS – Fremme         | 196 x 140/118 cm           |
| Bak køyeseng                | 2 x 196 x 77 cm            |
| 3-tasjes køyeseng (tilvalg) | 2 x 196 x 77 + 188 x 71 cm |



## Estate 600 TDL

Estate 600 TDL har et sjenerøst stort badrom med separat dusj-kabinett som strekker seg langs hele bakenden, samt to langsenger.

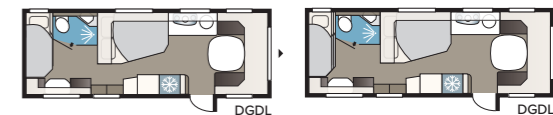
| TEKNISKE SPESIFIKASJONER |                        |
|--------------------------|------------------------|
| Total lengde             | 814 cm                 |
| Total høyde              | 278 cm                 |
| Total bredde KS          | 250 cm                 |
| Karosserilengde          | 684 cm                 |
| Karosserilengde innv.    | 600 cm                 |
| Høyde innv.              | 196 cm                 |
| Bredde innv. KS          | 235 cm                 |
| Boflate KS               | 14,1 m <sup>2</sup>    |
| Sovepl. KS – Fremme      | 225 x 166/136 cm       |
| Bak E2                   | 196 x 88 + 186 x 88 cm |



## Estate 660 DGDL

KABE Estate 660 DGDL er utviklet med den unge familiens behov i fokus. I campingvognens bakre del finnes det et separat barnerom som kan deles av fra resten av vognen med hjelp av et forheng, og badrom med dusj.

| TEKNISKE SPESIFIKASJONER    |                            |
|-----------------------------|----------------------------|
| Total lengde                | 874 cm                     |
| Total høyde                 | 278 cm                     |
| Total bredde KS             | 250 cm                     |
| Karosserilengde             | 744 cm                     |
| Karosserilengde innv.       | 660 cm                     |
| Høyde innv.                 | 196 cm                     |
| Bredde innv. KS             | 235 cm                     |
| Boflate KS                  | 15,5 m <sup>2</sup>        |
| Sovepl. KS – Fremme         | 225 x 143/159 cm           |
| Bak dobbeltseng             | 196 x 140/118 cm           |
| Bak køyeseng                | 2 x 179 x 68 cm            |
| 3-tasjes køyeseng (tilvalg) | 2 x 179 x 68 + 173 x 65 cm |
| Dinette                     | 173 x 50 cm                |



## Estate 780 DGDL

En skikkelig familievogn med stor barneromsdel i bakenden med egen L-sofa for de minste. Vognen er fylt med mange garderobeskap og smarte oppbevaringsløsninger, og i badrommet finnes det en egen dusj.

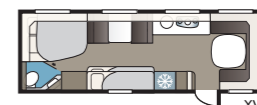
| TEKNISKE SPESIFIKASJONER    |                            |
|-----------------------------|----------------------------|
| Total lengde                | 935 cm                     |
| Total høyde                 | 278 cm                     |
| Total bredde KS             | 250 cm                     |
| Karosserilengde             | 805 cm                     |
| Karosserilengde innv.       | 720 cm                     |
| Høyde innv.                 | 196 cm                     |
| Bredde innv. KS             | 235 cm                     |
| Boflate KS                  | 16,9 m <sup>2</sup>        |
| Sovepl. KS – Fremme         | 227 x 147/138 cm           |
| Bak dobbeltseng             | 196 x 140/118 cm           |
| Bak køyeseng                | 2 x 196 x 68 cm            |
| 3-tasjes køyeseng (tilvalg) | 2 x 196 x 68 + 196 x 62 cm |



## Estate 780 BGXL

Estate 780 BGXL er vognen for den store barnefamilien som vil ha det riktig så bekvemt. Ikke rart at modellen raskt har blitt populær i vår Royal-serie! I 2023 fås den i Estate-utførelse.

| TEKNISKE SPESIFIKASJONER |                                 |
|--------------------------|---------------------------------|
| Total lengde             | 935 cm                          |
| Total høyde              | 278 cm                          |
| Total bredde KS          | 250 cm                          |
| Karosserilengde          | 805 cm                          |
| Karosserilengde innv.    | 720 cm                          |
| Høyde innv.              | 196 cm                          |
| Bredde innv. KS          | 235 cm                          |
| Boflate KS               | 16,9 m <sup>2</sup>             |
| Sovepl. KS – Fremme      | 225 x 165/136 cm                |
| Dinette                  | 191 x 88 cm                     |
| Bak XV2                  | 196 x 140/118 + 2 x 196 x 68 cm |



# Tilvalg Estate

Krydre din KABE etter din smak. KABE Estate er en perfekt vogn å starte sin campingvognreise i. En økonomisk smart boløsning som holder høy kvalitet med bra grunnutstyr. Men selvsagt kan man ønske å sette gullkant på tilværelsen for å gjøre livet enda mer bekvemt. Derfor tilbyr vi et ekstrasortiment av de mest etterspurte tilvalgene. Disse fabrikkmonteres før levering. Forhandleren din kan selvsagt ettermontere flere tilvalg.

## KOMFORTPAKKE



Stort kjøleskap (ikke 470 GLE)  
Kompressorkjøleskap

Nakkepute

Bagasjeluke (ikke 660, 780 DGDL)

Håndkletørker

## DESIGNPAKKE



Alufelg 15"

Vindu i døren

Dekkåpe drag

Heki II takluke

## ØVRIG UTSTYR




Mikrobølgeovn under kjøleskap  
(470 GLE i arbeidsbenk)

Stekeovn

Stort kjøleskap (ikke 470 GLE)

Kompressorkjøleskap


## ØVRIG UTSTYR




Forheng ved køyeseng  
(noen modeller)



Hyller i overskap på sidene og bak  
(foran standard)



Grand Lit B2 (bare GLE modeller)



Oversengskap sovedel (ikke 470 GLE, 600 GDL) oversengskap dinette i midten (bare 780 B GXL)



NY! Klimaanlegg Dometic Fresh Jet  
FJX4 2200



Ekstern ruterantenne



Bagasjeluke (ikke 660, 780 DGDL)



Elektrisk, fast montert innsteg



**Duo Control.** Duo Control har innebygd automatisk gasskobler, reduksjonsventil og kollisjonssensor som utløses ved sammenstøt med en G-kraft på 3,5 G. Gasstilførselen stenges da av med en gang for å unngå gasslekkasje. Duo Control er godkjent i hele Europa for å ha gassen tilkoblet under kjøring.



Direkteavløp; forbi kobling gråvannstank



Cityvann

- Totalvekter:
- 1700 kg – Std. (standard 470 XL KS)
  - 2000 kg – Std. (ikke 470)
  - 2000 kg – KS (standard 600, 660)
  - 2650 kg (bare 780)

# KABE Edelsten

Edelstenserien er en storselgende campingvognserie for deg som stiller høye krav til grunnutstyr og komfort. Rommelig eller kompakt campingvogn? Fleksibel innredning eller ekstra lett konstruksjon? Uansett hvilke behov og preferanser familien din måtte ha, finnes det en Edelsten som kan tilpasses dere.

## 9 modeller – 22 planløsninger



Brillant 470 XL



Smaragd 520 XL



Smaragd 540 GLE



Ametist 560 XL



Ametist 560 GLE



Safir 600 TDL



Safir 600 GLE



Onyx 630 GLE



Onyx 630 TDL



## Standardutstyr

I tillegg til det som er inkludert i Estate (s. 51) får du i en KABE Edelsten blant annet også:

- ▶ AL-KO helgalvanisert stålprofilchassis med selvjusterende bremsler
- ▶ Aluminiumsfelger 15"
- ▶ Continental dekk
- ▶ Karosseri med integrert rundtgående profil
- ▶ Formstøpt beskyttelsematte i gasskasse
- ▶ Glatte karosseriplater med trykt mønster
- ▶ Dekkåpe drag
- ▶ Frontvindu som kan åpnes standard
- ▶ Belastningsvakt som automatisk reduserer sentralvarmerens strømforbruk
- ▶ Doble temperaturgivere
- ▶ Vannbåren gulvvarme med shuntsystem – AGS II Pro
- ▶ Oppvarmet skohylle
- ▶ Innfelte skuffer
- ▶ Pleksi med belysning ved arbeidsbenk
- ▶ Opphengslist med to kroker på kjøkkenet
- ▶ Tre tekstilkolleksjoner å velge blant med Premium Foam-stopping
- ▶ Gardinoppheng med kappe
- ▶ Hjørnehylle foran
- ▶ Indirekte belysning underside overskap
- ▶ Pynteputer
- ▶ Taklampe kledd i mokkaimitasjon
- ▶ Uttreksplate i spisebord
- ▶ Aluminiumsengeramme og stillbar hodeende på seng
- ▶ Dimmer på lysrampen foran og stemningsbelysningen på kjøkkenet
- ▶ KABE VarioVent – unikt ventilasjonssystem
- ▶ LED-belysning ved kjøleskap – Neonflex
- ▶ Nattbelysning
- ▶ Utvendig gasstillkobling for grill i gasskasse

Tilvalg finnes på side 67.



## Nyheter! Nytt chassis med totalvekt på 2300 kg, enkelt-akslede campingvogner i lengden 600–630!

- ▶ Ny rullplate med rastertoning
- ▶ B8-planløsning finnes nå i følgende GLE-modeller: Ametist 560, Safir 600 og Onyx 630
- ▶ Nytt design på overskapene og nye lysramper
- ▶ Nytt blandebatteri i kjøkkenet med håndtak i metall
- ▶ Ny, svart lufteluke i soverommet
- ▶ Tre nye putekolleksjoner med nye gardiner
- ▶ Nydesignet innvendig takluke
- ▶ 12 V hovedstrømbryter flyttes for tilgang fra skiboksluken
- ▶ Nytt klimaanlegg – Dometic Fresh Jet FJX4 2200 fås som tilvalg
- ▶ Speilvendt toalett og dusj fås som tilvalg til Safir 600 TDL og Onyx 630 TDL, E2 eller E8-planløsning

- ▷ Trefolie: Atlas Zeder
- ▷ Gulvkledning: Lys
- ▷ Overskapsluker foran/bak: Grau
- ▷ Serviseskapluker: Atlas Zeder
- ▷ Arbeidsbenk/rygg: Laminatet Perla
- ▷ Bord/skuffeseksjon: Laminatet Perla
- ▷ Skuffeseksjon ved innsteg: Laminatet Perla
- ▷ Benkeplate toalett: Laminatet Urban Style
- ▷ Skapluker toalett: Atlas Zeder
- ▷ Garderobeskapdører soverom: Atlas Zeder
- ▷ Tekstilkolleksjoner: Ontario (mørkebrun), Tulsa (beige) og Fremont (svart)

## KABE Edelsten 2024

I KABE Edelsten er det hel rekke fine, nye innredningsdetaljer. Trefolien Atlas Zeder med sin tiltalende varmbrune tone passer fint mot den nye, lyse gulvkledningen og overskapene i lyse Grau. Serviseskapene i kjøkkenet har luker i Atlas Zeder. Arbeidsbenk og alle bord-/skuffeseksjonsflater kommer i det nye moderne laminatet Perla. Belysningsramper med trefolie, pen taklampe i mokkaimitasjon.

I KABE Edelsten kan du velge mellom tre nye tekstilkolleksjoner.

Kjøkkenet er eksklusivt utstyrt med en avrundet oppvaskkum og utenpåliggende ny blandebatteri, separat bestikkskuff, samt skjærebrett i nøye utvalgt bøketre. Arbeidsbenkens nye laminat Perla fortsetter opp på veggen og møtes av bakgrunnsbelyst pleksiglass. Det delte lokket på komfyren med 3 bluss gir en smart, ekstra avlastningsflate.

For å skape en mer plassbygd og sammenhengende følelse har vi kledd fondveggen i kjøkkenet med nye Atlas Zeder, akkurat som skapene.

Mikrobølgeovn installert under kjøleskapet fås som tilvalg.

De ergonomisk formede putene med Premium Foam-stopping gir en overlegen komfort og gjør dagligstuen til den naturlige plassen for både avkobling og samvær. Hev- og senkbar nakkestøtte i hjørnesofaen, som også kan justeres sideveis, gjør sofaen ekstra bekvem og fås som tilvalg i Komfortpakken. Alle våre puter har antislip-belegg på undersiden som gjør at de alltid ligger på plass.

For å gjøre livet i campingvognen så smidig som mulig, har modellene våre flere USB-uttak enn noensinne, for eksempel ved køyesengen.

I innsteget finner du et barskap med liggende oppbevaring av flaskene, samt et smalt garderobeskap i full høyde.


Benkeplate i laminatet Urban Style finnes i alle Edelsten-baderom. Velger du en TDL-løsning, får du en matchende pen betonglook på veggen i dusjen, og på veggen bak speilet også.

Modellåret 2023 gikk vi over til et nytt elsystem med berøringspanel.

Med AGS II Pro kan gulvvarmen være på separat. En shuntventil regulerer temperaturen på vannet som sirkulerer i gulvet. Systemet er intervallstyrt for å minske energiforbruket i sentralvarmer og batteri.

Andre praktiske funksjoner er det låsbare vanntanklokket og frontvinduet, som kan åpnes som standard.

Utvendig er 15" felger i eget design noe som hever Edelstenfølelsen.



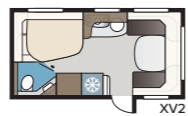




## Briljant 470 XL

Den minste av KABEs Edelsten-modeller. En kompakt og lett campingvogn som er veldig populær blant de som reiser mye.

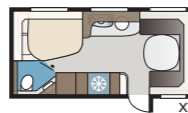
| TEKNISKE SPESIFIKASJONER |                     |
|--------------------------|---------------------|
| Total lengde             | 693 cm              |
| Total høyde              | 278 cm              |
| Total bredde Std.        | 230 cm              |
| Total bredde KS          | 250 cm              |
| Karosserilengde          | 568 cm              |
| Karosserilengde innv.    | 473 cm              |
| Høyde innv.              | 196 cm              |
| Bredde innv. Std.        | 215 cm              |
| Bredde innv. KS          | 235 cm              |
| Boflate Std.             | 10,2 m <sup>2</sup> |
| Boflate KS               | 11,1 m <sup>2</sup> |
| Sovepl. Std. – Fremme    | 205 x 156/124 cm    |
| Bak XV2                  | 196 x 129/102 cm    |
| Sovepl. KS – Fremme      | 225 x 156/124 cm    |
| Bak XV2                  | 196 x 140/118 cm    |



## Smaragd 520 XL

Smaragd-modellen ble lansert 1967 og har siden da tilhørt våre mest populære campingvogner. Her har vi beholdt basisen som gir både plass og komfort.

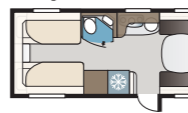
| TEKNISKE SPESIFIKASJONER |                     |
|--------------------------|---------------------|
| Total lengde             | 742 cm              |
| Total høyde              | 278 cm              |
| Total bredde Std.        | 230 cm              |
| Total bredde KS          | 250 cm              |
| Karosserilengde          | 617 cm              |
| Karosserilengde innv.    | 522 cm              |
| Høyde innv.              | 196 cm              |
| Bredde innv. Std.        | 215 cm              |
| Bredde innv. KS          | 235 cm              |
| Boflate Std.             | 11,2 m <sup>2</sup> |
| Boflate KS               | 12,3 m <sup>2</sup> |
| Sovepl. Std. – Fremme    | 205 x 166/127 cm    |
| Bak XV2                  | 196 x 129/102 cm    |
| Sovepl. KS – Fremme      | 225 x 166/127 cm    |
| Bak XV2                  | 196 x 140/118 cm    |



## Smaragd 540 GLE

Smaragd GLE er en perfekt campingvogn for deg som elsker å reise. Med praktiske langsenger og en riktig bekvem sittegruppe.

| TEKNISKE SPESIFIKASJONER |                        |
|--------------------------|------------------------|
| Total lengde             | 760 cm                 |
| Total høyde              | 278 cm                 |
| Total bredde Std.        | 230 cm                 |
| Total bredde KS          | 250 cm                 |
| Karosserilengde          | 635 cm                 |
| Karosserilengde innv.    | 540 cm                 |
| Høyde innv.              | 196 cm                 |
| Bredde innv. Std.        | 215 cm                 |
| Bredde innv. KS          | 235 cm                 |
| Boflate Std.             | 11,6 m <sup>2</sup>    |
| Boflate KS               | 12,7 m <sup>2</sup>    |
| Sovepl. Std. – Fremme    | 205 x 141/127 cm       |
| Bak B2                   | 196 x 78 + 186 x 78 cm |
| Sovepl. KS – Fremme      | 225 x 141/127 cm       |
| Bak B2                   | 196 x 88 + 186 x 88 cm |



## Ametist 560 XL

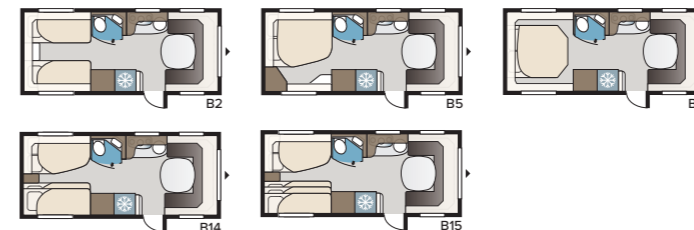
Ametist XL er vår gjennom tidene største suksess og Sveriges mest solgte campingvognmodell! En riktig bra vogn for deg som søker praktiske og bekvemme løsninger.

| TEKNISKE SPESIFIKASJONER |                     |
|--------------------------|---------------------|
| Total lengde             | 770 cm              |
| Total høyde              | 278 cm              |
| Total bredde Std.        | 230 cm              |
| Total bredde KS          | 250 cm              |
| Karosserilengde          | 645 cm              |
| Karosserilengde innv.    | 550 cm              |
| Høyde innv.              | 196 cm              |
| Bredde innv. Std.        | 215 cm              |
| Bredde innv. KS          | 235 cm              |
| Boflate Std.             | 11,8 m <sup>2</sup> |
| Boflate KS               | 12,9 m <sup>2</sup> |
| Sovepl. Std. – Fremme    | 205 x 179/150 cm    |
| Bak XV2                  | 196 x 129/102 cm    |
| Sovepl. KS – Fremme      | 225 x 179/150 cm    |
| Bak XV2                  | 196 x 140/118 cm    |



## Ametist 560 GLE

En riktig fleksibel campingvogn som vi bygger etter dine behov. Dobbeltsenger, enkle senger eller køyesenger i to eller tre etasjer. Her finnes mange varianter!



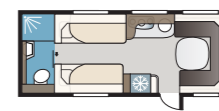
| TEKNISKE SPESIFIKASJONER |  |
|--------------------------|--|
| Total lengde             | 780 cm                                     |
| Total høyde              | 278 cm                                     |
| Total bredde Std.        | 230 cm                                     |
| Total bredde KS          | 250 cm                                     |
| Karosserilengde          | 655 cm                                     |
| Karosserilengde innv.    | 560 cm                                     |
| Høyde innv.              | 196 cm                                     |
| Bredde innv. Std.        | 215 cm                                     |
| Bredde innv. KS          | 230 cm                                     |
| Boflate Std.             | 12,0 m <sup>2</sup>                        |
| Boflate KS               | 13,2 m <sup>2</sup>                        |
| Sovepl. Std. – Fremme    | 205 x 146/137 cm                           |
| Bak B2                   | 2 x 196 x 78 cm                            |
| B5                       | 196 x 140/118 cm                           |
| B14                      | 196 x 129/102 + 2 x 196 x 68 cm            |
| Sovepl. KS – Fremme      | 225 x 146/137 cm                           |
| Bak B2                   | 2 x 196 x 88 cm                            |
| B5                       | 196 x 160/138 cm                           |
| B8                       | 190 x 150/60 cm                            |
| B14                      | 196 x 129/102 + 2 x 196 x 68 cm            |
| B15                      | 196 x 129/102 + 188 x 63 + 2 x 196 x 68 cm |



## Safir 600 TDL

Safir TDL har et sjenerøst utformet baderom med separat dusjkabinett.

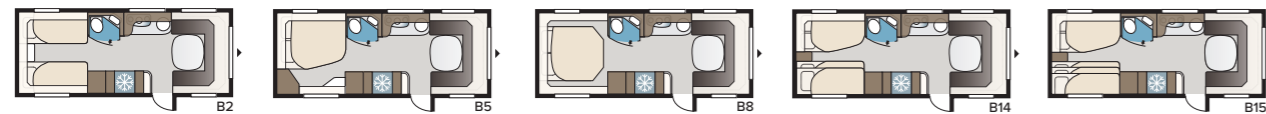
| TEKNISKE SPESIFIKASJONER |                        |
|--------------------------|------------------------|
| Total lengde             | 820 cm                 |
| Total høyde              | 278 cm                 |
| Total bredde Std.        | 230 cm                 |
| Total bredde KS          | 250 cm                 |
| Karosserilengde          | 695 cm                 |
| Karosserilengde innv.    | 600 cm                 |
| Høyde innv.              | 196 cm                 |
| Bredde innv. Std.        | 215 cm                 |
| Bredde innv. KS          | 235 cm                 |
| Boflate Std.             | 12,9 m <sup>2</sup>    |
| Boflate KS               | 14,1 m <sup>2</sup>    |
| Sovepl. Std. – Fremme    | 205 x 166/137 cm       |
| Bak E2                   | 196 x 78 + 186 x 78 cm |
| Sovepl. KS – Fremme      | 225 x 166/137 cm       |
| Bak E2                   | 196 x 88 + 186 x 88 cm |





## Safir 600 GLE

Vår mest fleksible Safir-modell med store muligheter til å velge planløsning etter dine egne behov. Her finnes mulighet for fem faste sengeplasser.

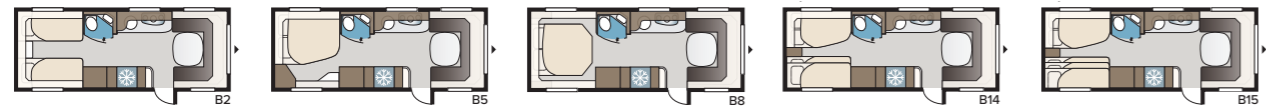


| TEKNISKE SPESIFIKASJONER |  |
|--------------------------|--|
| Total lengde             | 820 cm                                     |
| Total høyde              | 278 cm                                     |
| Total bredde KS          | 250 cm                                     |
| Karosserilengde          | 695 cm                                     |
| Karosserilengde innv.    | 600 cm                                     |
| Høyde innv.              | 196 cm                                     |
| Bredde innv. KS          | 235 cm                                     |
| Boflate KS               | 14,1 m <sup>2</sup>                        |
| Sovepl. KS – Fremme      | 225 x 169/147 cm                           |
| Bak B2                   | 2 x 196 x 88 cm                            |
| B5                       | 196 x 160/138 cm                           |
| B8                       | 190 x 150/60 cm                            |
| B14                      | 196 x 129/102 + 2 x 196 x 68 cm            |
| B15                      | 196 x 129/102 + 188 x 63 + 2 x 196 x 68 cm |



## Onyx 630 GLE

Onyx 630 med GLE-planløsning! Her kan du velge mellom fem ulike sengeløsninger og skape den optimale vognen for nettopp din familie.



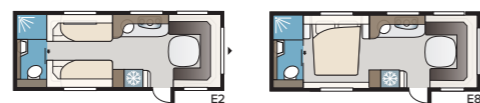
| TEKNISKE SPESIFIKASJONER |  |
|--------------------------|--|
| Total lengde             | 850 cm                                     |
| Total høyde              | 278 cm                                     |
| Total bredde KS          | 250 cm                                     |
| Karosserilengde          | 725 cm                                     |
| Karosserilengde innv.    | 630 cm                                     |
| Høyde innv.              | 196 cm                                     |
| Bredde innv. KS          | 235 cm                                     |
| Boflate KS               | 14,8 m <sup>2</sup>                        |
| Sovepl. KS – Fremme      | 225 x 179/168 cm                           |
| Bak B2                   | 2 x 196 x 88 cm                            |
| B5                       | 196 x 160/138 cm                           |
| B8                       | 190 x 150/60 cm                            |
| B14                      | 196 x 129/102 + 2 x 196 x 68 cm            |
| B15                      | 196 x 129/102 + 188 x 63 + 2 x 196 x 68 cm |



## Onyx 630 TDL

Onyx 630 TDL med separat soveavdeling i to planløsninger. Velg mellom to enkeltsenger eller en skråstilt dobbeltseng! Badet med dusjkabinett strekker seg langs hele den bakre gavlen.

| TEKNISKE SPESIFIKASJONER |                     |
|--------------------------|---------------------|
| Total lengde             | 850 cm              |
| Total høyde              | 278 cm              |
| Total bredde KS          | 250 cm              |
| Karosserilengde          | 725 cm              |
| Karosserilengde innv.    | 630 cm              |
| Høyde innv.              | 196 cm              |
| Bredde innv. KS          | 235 cm              |
| Boflate KS               | 14,8 m <sup>2</sup> |
| Sovepl. KS – Fremme      | 225 x 166/145 cm    |
| Bak E2                   | 2 x 196 x 88 cm     |
| E8                       | 199 x 156/118 cm    |



# Tilvalg Edelsten

## KOMFORTPAKKE



Stort kjøleskap / Kompressorkjøleskap

Nakkepute

Bagasjeluke

Håndkletørker

Elektrisk oppfellbar hodeende

## DESIGNPAKKE



Vindu i døren

Heki II takluke

Formsydd gulvteppe

Kompressorkjøleskap

## ØVRIG UTSTYR




Mikrobølgeovn under kjøleskap

Stekeovn

Stort kjøleskap

Grand Lit B2 (bare GLE modeller)




Oversengskap sovedel



Ekstern ruterantenne



NY! Klimaanlegg Dometic Fresh Jet FJX4 2200



Totalvekter:

- 2000 kg – Std. (standard Safir, ikke tilvalg Brilljant)
- 2000 kg – KS (standard Safir og Onyx, ikke tilvalg Brilljant)
- NY! 2300 kg (enkeltslede 600-630)



ATC



Bagasjeluke



Elektrisk, fast montert innsteg




Duo Control. Duo Control er godkjent i hele Europa for å ha gassen tilkoblet under kjøring.



Direkteavløp; forbikobling gråvannstank



Cityvann



Speilvendt TDL-baderom tilbys for Safir 600 TDL og Onyx 630 TDL, E2 eller E8-planløsning.

Speilvendt planløsning for soverom og bad vid Onyx 630 TDL, E8-løsning.

# KABE Royal

I Royal er luksusutstyret standard. En campingvogn for deg som vil ligge i teknikkens forkant og ikke nøyer deg med annet enn det aller beste. Her finnes alt utstyr som Edelsten-serien har, pluss mye mer. Blant annet er KABE SMART D elsystem standard i alle Royal-vogner. I KABE Royal Hacienda har vi kombinert høyt utstyrsnivå med riktig store arealer. Et lettflyttet og bekvemt bosted for deg som ikke vil fire på kvaliteten.

Vi har utviklet tre nye stofftrekk. To skinnkolleksjoner og en i kunstskinn fås som tilvalg. Alle holder samme høye kvalitet som resten av campingvognen, og byr på et maksimalt antall kombinasjonsmuligheter. Du velger sofatrekk, gardiner og sengeteppe – og du kan være sikker på at du kjøper en campingvogn som følger din egen personlighet, og der du kommer til å trives i mange år.

Alle Royal-modeller finnes på side 72.



## Standardutstyr

Velger du en KABE Royal eller Royal Hacienda, inngår blant annet, i tillegg til det som er inkludert på Estate (s. 51) og Edelsten (s. 61):

- ▶ Bagasjeluke
- ▶ Dekaler i luftinntakene nede på fronten
- ▶ Elektronisk stabiliseringssystem, ATC (antiskrenssystem)
- ▶ Vindu i ytterdør
- ▶ Takvindu Heki II
- ▶ Utvendig lyslist langs hele dørveggen (kun Royal)
- ▶ Gasskokeapparat med 3 bluss, én strømplate og varmluftsovn (ikke 540 GLE og 560 GLE)
- ▶ Nakkeputer
- ▶ Tilkobling for utvendig dusj
- ▶ Håndkletørker
- ▶ Elboks med utvendig 230 V / 12 V uttak og belysning med strømbryter
- ▶ Høytalere foran og bak
- ▶ Lyslister i vinduer
- ▶ Ny multimediespiller med DAB
- ▶ Smart D elsystem
- ▶ Trådløs ladeplate
- ▶ Sentralstøvsuger

Tilvalg finnes på sidene 96-99.

## KABE Royal 2024

Når du stiger inn i campingvognen, gir den nye trefolien Atlas Zeder en varm og innbydende følelse med sin mykt brune overflate. Resten av interiøret er selvsagt tilpasset for å matche den moderne innredningen. Ny, lys gulvkledning og overskapene foran og bak, også serviseskapene i kjøkkenet, blir gjennomgående i nye, lyse Cashmere.

Det nye innemiljøet kompletteres med arbeidsbenk, rygg og skuffeseksjon ved innsteget i det nye spenstige laminatet Light Concrete.

I Royal-kjøkkenet er det ikke rom for kompromisser. I tillegg til alle egenskapene fra de velutstyrte Edelsten-kjøkkenene inngår en Thetford-komfyr med 3 bluss og én strøplate og varmluftsovn. For at viften til varmluftsfunksjonen skal fungere, må vognen være koblet til 230 V, ellers fungerer ovnen akkurat som en vanlig stekeovn.

I våre unike frontkjøkkenmodeller er kjøkkenet plassert i den fremre enden av campingvognen med sjenerøse arbeidsflater og et herlig lysinnslipp fra takvinduet. Belysningsramper og taklampen er kledd i mokkaimitasjon. Frontvindu som kan åpnes er standard.

Dometics innovative kjøleskap, med dobbelthengslede dører på både kjøle- og frysedel åpner du ved å ta tak i aluminiumslisten på en valgfri side av døren. Neonflex silikonprofil med LED på begge sider av kjøleskapet introduserte vi modellåret 2023. Større kompressorkjøleskap fra Dometic fås som tilvalg.

Hev- og senkbar nakkestøtte som kan justeres sideveis, gjør sofaen ekstra avkoblede.

For å gjøre det mest mulig bekvemt, finnes det en sengegavl i mykpolstret mokkaimitasjon med trykt 3D-mønster. Med spiralmadrasser av høyeste kvalitet og tykke overmadrasser oppå, blir din KABE-seng ekstra luksuriøs.

I soverommet har det siden i fjor vært en bryter med berøringsfunksjon. Med XL-seng får du leselampen DuoSpot med tre knapper.

Alle Royal-bad oppdateres med den nye benkeplaten Light Concrete. Dusjkabinettet i våre TDL-modeller har matchende design på veggen, og også laminatet på veggen bak speilet står til benkeplaten. Neonflex silikonprofil med LED ble introdusert i våre TDL-bad modellåret 2023.

I innsteget finner du et barskap med liggende oppbevaring av flaskene, samt et smalt garderobeskap med to romslige skuffer nederst.



En ladeplate for trådløs lading av mobiltelefon er nå standard i våre Royal-modeller. Platen er plassert i den fremre enden av vognen. Digital Audio Broadcasting (DAB) er standard i multimediespilleren i Royal.

Det praktiske låsbare vanntankklokker er standard.

KABE Smart Level fås som tilvalg.

Alle Royal-modeller har spesialdesignede 15" felger til hjulene og 17" felger fås som tilvalg.



## Nyheter! Nytt chassis med totalvekt på 2300 kg, enkelt-akslede campingvogner i lengden 600–630!

- ▶ Ny rullplate med rastertoning
  - ▶ Ny modell: Royal 740 CTDL med separat dusjkabinett, KABEs nye fine vinkelkjøkken og en ekstra romslig sittegruppe, der TV-en kan felles ned i seteryggen
  - ▶ Nytt design på overskapene og nye lysramper
  - ▶ Nytt blandebatteri i kjøkkenet med håndtak i metall
  - ▶ Ny, svart lufteluke i soverommet
  - ▶ Tre nye putekolleksjoner med nye gardiner
  - ▶ Nydesignet innvendig takluke
  - ▶ 12 V hovedstrømbryter flyttes for tilgang fra skiboksluken
  - ▶ Nytt klimaanlegg – Dometic Fresh Jet FJX4 2200 fås som tilvalg
  - ▶ Nytt litiumbatteri på 150 Ah (tilvalg og i øko-pakken)
  - ▶ Speilvendt toalett og dusj fås som tilvalg i alle TDL E8-planløsninger
- ▷ Trefolie: Atlas Zeder
  - ▷ Gulvkledning: Lys
  - ▷ Overskapsluker foran/bak: Cashmere
  - ▷ Serviseskapsluker: Cashmere
  - ▷ Arbeidsbenk/rygg: Laminatet Light Concrete
  - ▷ Fondvegg: Cashmere
  - ▷ Bord/skuffeseksjon: Laminatet Latte
  - ▷ Skuffeseksjon ved innsteg: Laminatet Light Concrete
  - ▷ Benkeplate toalett: Laminatet Light Concrete
  - ▷ Skapsluker toalett: Atlas Zeder
  - ▷ Garderobeskapdører soverom: Atlas Zeder
  - ▷ Tekstilkolleksjoner: Ontario (mørkebrun), Tulsa (beige) og Fremont (svart)
  - ▷ Skinn eller kunstskinn fås som tilvalg

## 25 modeller – 78 planløsninger



Royal 520 XL



Royal 540 GLE



Royal 560 XL



Royal 560 GLE



Royal 600 XL



Royal 600 CXL



Royal 600 GLE



Royal 600 TDL



Royal 630 TDL



Royal 630 TDL



Royal 630 TDL FK



Royal 630 TDL FK



Royal 630 GLE



Royal 630 GLE



Royal 740 TDL



NY! Royal 740 CTDL



Royal 780 TDL



Royal 780 TDL FK



Royal 780 BGXL



Royal Hacienda 880 TDL



Royal Hacienda 880 TDL FK



Royal Hacienda 880 BTDL



Royal Hacienda 880 DTDL



Royal Hacienda 880 GLE



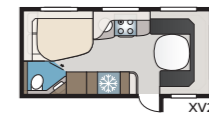
Royal Hacienda 1000 TDL



### Royal 520 XL

Denne modellen er en Royal-variant av Smaragd XL, en av markedets mest populære campingvogner. Lignende planløsning, med alle Smaragds egenskaper og litt til.

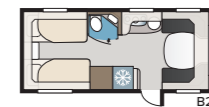
| TEKNISKE SPESIFIKASJONER |                     |
|--------------------------|---------------------|
| Totallänge               | 742 cm              |
| Totalhøyde               | 278 cm              |
| Totalbredde Std.         | 230 cm              |
| Totalbredde KS           | 250 cm              |
| Karosserilengde          | 617 cm              |
| Karosserilengde innv.    | 522 cm              |
| Høyde innv.              | 196 cm              |
| Bredde innv. Std.        | 215 cm              |
| Bredde innv. KS          | 235 cm              |
| Boflate Std.             | 11,2 m <sup>2</sup> |
| Boflate KS               | 12,3 m <sup>2</sup> |
| Sovepl. Std. – Fremme    | 205 x 159/127 cm    |
| Bak XV2                  | 196 x 129/102 cm    |
| Sovepl. KS – Fremme      | 225 x 159/127 cm    |
| Bak XV2                  | 196 x 140/118 cm    |



### Royal 540 GLE

Royal 540 GLE har en soveromdel med to separate langseger. Det smarte, kompakte kjøkkenet er blant annet utstyrt med en innbyggingsovn.

| TEKNISKE SPESIFIKASJONER |                        |
|--------------------------|------------------------|
| Totallänge               | 760 cm                 |
| Totalhøyde               | 278 cm                 |
| Totalbredde Std.         | 230 cm                 |
| Totalbredde KS           | 250 cm                 |
| Karosserilengde          | 635 cm                 |
| Karosserilengde innv.    | 540 cm                 |
| Høyde innv.              | 196 cm                 |
| Bredde innv. Std.        | 215 cm                 |
| Bredde innv. KS          | 235 cm                 |
| Boflate Std.             | 11,6 m <sup>2</sup>    |
| Boflate KS               | 12,7 m <sup>2</sup>    |
| Sovepl. Std. – Fremme    | 205 x 141/127 cm       |
| Bak B2                   | 196 x 78 + 186 x 78 cm |
| Sovepl. KS – Fremme      | 225 x 141/127 cm       |
| Bak B2                   | 196 x 88 + 186 x 88 cm |



### Royal 560 XL

Denne litt mindre Royal-modellen er en favoritt blant mange. Royal 560 XL har alle finesser som de større Royal-vognene har, men i et litt mer kompakt format.

| TEKNISKE SPESIFIKASJONER |                     |
|--------------------------|---------------------|
| Totallänge               | 770 cm              |
| Totalhøyde               | 278 cm              |
| Totalbredde Std.         | 230 cm              |
| Totalbredde KS           | 250 cm              |
| Karosserilengde          | 645 cm              |
| Karosserilengde innv.    | 550 cm              |
| Høyde innv.              | 196 cm              |
| Bredde innv. Std.        | 215 cm              |
| Bredde innv. KS          | 235 cm              |
| Boflate Std.             | 11,8 m <sup>2</sup> |
| Boflate KS               | 12,9 m <sup>2</sup> |
| Sovepl. Std. – Fremme    | 205 x 179/150 cm    |
| Bak XV2                  | 196 x 129/102 cm    |
| Sovepl. KS – Fremme      | 225 x 179/150 cm    |
| Bak XV2                  | 196 x 140/118 cm    |

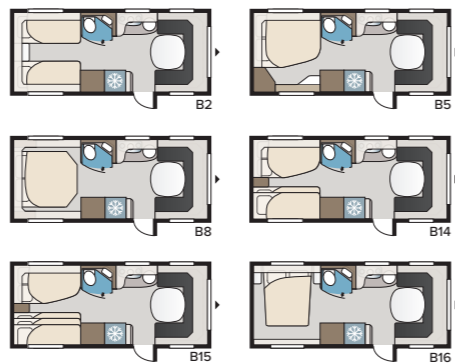




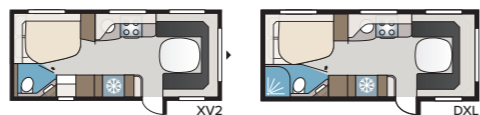
## Royal 560 GLE

En liten nett modell som bygges i seks ulike Flexline-løsninger, fra separate langsenger til dobbeltseng eller barneromsvogn.

| TEKNISKE SPESIFIKASJONER |  |
|--------------------------|--|
| Total lengde             | 780 cm                                     |
| Total høyde              | 278 cm                                     |
| Total bredde Std.        | 230 cm                                     |
| Total bredde KS          | 250 cm                                     |
| Karosserilengde          | 655 cm                                     |
| Karosserilengde innv.    | 560 cm                                     |
| Høyde innv.              | 196 cm                                     |
| Bredde innv. Std.        | 215 cm                                     |
| Bredde innv. KS          | 235 cm                                     |
| Boflate Std.             | 12,0 m <sup>2</sup>                        |
| Boflate KS               | 13,2 m <sup>2</sup>                        |
| Sovepl. Std. – Fremme    | 205 x 146/137 cm                           |
| Bak B2                   | 2 x 196 x 78 cm                            |
| B5                       | 196 x 140/118 cm                           |
| B14                      | 196 x 129/102 + 2 x 196 x 68 cm            |
| Sovepl. KS – Fremme      | 225 x 146/137 cm                           |
| Bak B2                   | 2 x 196 x 88 cm                            |
| B5                       | 196 x 160/138 cm                           |
| B8                       | 190 x 150/60 cm                            |
| B14                      | 196 x 129/102 + 2 x 196 x 68 cm            |
| B15                      | 196 x 129/102 + 188 x 63 + 2 x 196 x 68 cm |
| B16                      | 199 x 156/118 cm                           |



| TEKNISKE SPESIFIKASJONER |                     |
|--------------------------|---------------------|
| Total lengde             | 820 cm              |
| Total høyde              | 278 cm              |
| Total bredde Std.        | 230 cm              |
| Total bredde KS          | 250 cm              |
| Karosserilengde          | 695 cm              |
| Karosserilengde innv.    | 600 cm              |
| Høyde innv.              | 196 cm              |
| Bredde innv. Std.        | 215 cm              |
| Bredde innv. KS          | 235 cm              |
| Boflate Std.             | 12,9 m <sup>2</sup> |
| Boflate KS               | 14,1 m <sup>2</sup> |
| Sovepl. Std. – Fremme    | 205 x 177/150 cm    |
| Bak XV2                  | 196 x 129/102 cm    |
| DXL                      | 196 x 129/102 cm    |
| Sovepl. KS – Fremme      | 225 x 177/150 cm    |
| Bak XV2                  | 196 x 140/118 cm    |
| DXL                      | 196 x 140/118 cm    |



## Royal 600 XL

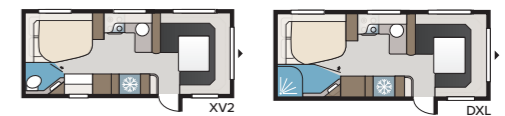
Royal 600 XL er kompakt luksus. Mer plass enn i den mindre 560 XL og samme fine utrustning. I DXL-løsningen har vi laget plass til et separat dusjkabinett.



## Royal 600 CXL

Royal 600 CXL har et vinkelkjøkken og en stor, romslig sofa. Toalett med separat dusjkabinett (DXL) som tilvalg. I sofaens ryggene, mot kjøkkenet, er det en hev- og senkbar TV som lett kan skjules når den ikke brukes. TV følger ikke med.

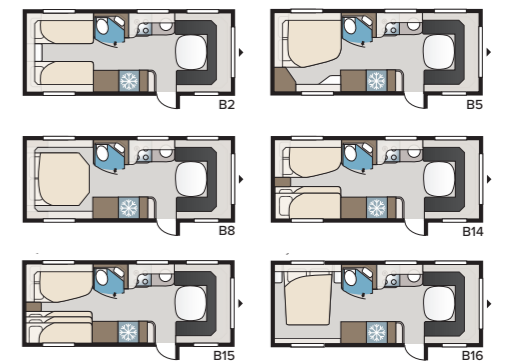
| TEKNISKE SPESIFIKASJONER |                     |
|--------------------------|---------------------|
| Total lengde             | 820 cm              |
| Total høyde              | 278 cm              |
| Total bredde KS          | 250 cm              |
| Karosserilengde          | 695 cm              |
| Karosserilengde innv.    | 600 cm              |
| Høyde innv.              | 196 cm              |
| Bredde innv. KS          | 235 cm              |
| Boflate KS               | 14,1 m <sup>2</sup> |
| Sovepl. KS – Fremme      | 225 x 205/150 cm    |
| Bak XV2                  | 196 x 140/118 cm    |
| DXL                      | 196 x 140/118 cm    |
| TV maksimal størrelse    | 775 x 434 x 70 mm   |



## Royal 600 GLE

Royal 600 GLE gir masser av muligheter. Med en sjenerøs grunnplanløsning har du flere innredningsalternativer i tråd med familiens behov.

| TEKNISKE SPESIFIKASJONER |  |
|--------------------------|--|
| Total lengde             | 820 cm                                     |
| Total høyde              | 278 cm                                     |
| Total bredde Std.        | 230 cm                                     |
| Total bredde KS          | 250 cm                                     |
| Karosserilengde          | 695 cm                                     |
| Karosserilengde innv.    | 600 cm                                     |
| Høyde innv.              | 196 cm                                     |
| Bredde innv. Std.        | 215 cm                                     |
| Bredde innv. KS          | 235 cm                                     |
| Boflate Std.             | 12,9 m <sup>2</sup>                        |
| Boflate KS               | 14,1 m <sup>2</sup>                        |
| Sovepl. Std. – Fremme    | 205 x 169/148 cm                           |
| Bak B2                   | 2 x 196 x 78 cm                            |
| B5                       | 196 x 140/118 cm                           |
| B14                      | 196 x 129/102 + 2 x 196 x 68 cm            |
| Sovepl. KS – Fremme      | 225 x 169/148 cm                           |
| Bak B2                   | 2 x 196 x 88 cm                            |
| B5                       | 196 x 160/138 cm                           |
| B8                       | 190 x 150/60 cm                            |
| B14                      | 196 x 129/102 + 2 x 196 x 68 cm            |
| B15                      | 196 x 129/102 + 188 x 63 + 2 x 196 x 68 cm |
| B16                      | 199 x 156/118 cm                           |

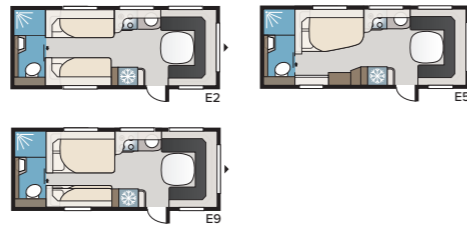




## Royal 600 TDL

Vår minste vogn med TDL-planløsning. To langsenger alternativt dobbeltseng og køyesenger samt et badrom med dusjkabinett som strekker seg langs hele den bakre gavlen.

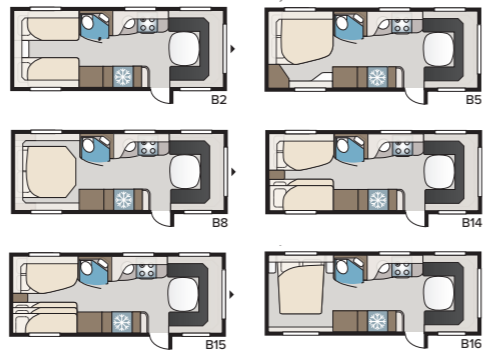
| TEKNISKE SPESIFIKASJONER |                             |
|--------------------------|-----------------------------|
| Total lengde             | 820 cm                      |
| Total høyde              | 278 cm                      |
| Total bredde Std.        | 230 cm                      |
| Total bredde KS          | 250 cm                      |
| Karosserilengde          | 695 cm                      |
| Karosserilengde innv.    | 600 cm                      |
| Høyde innv.              | 196 cm                      |
| Bredde innv. Std.        | 215 cm                      |
| Bredde innv. KS          | 235 cm                      |
| Boflate Std.             | 12,9 m <sup>2</sup>         |
| Boflate KS               | 14,1 m <sup>2</sup>         |
| Sovepl. Std. – Fremme    | 205 x 166/136 cm            |
| Bak E2                   | 196 x 78 + 186 x 78 cm      |
| E9                       | 196 x 120 + 2 x 186 x 60 cm |
| Sovepl. KS – Fremme      | 225 x 166/136 cm            |
| Bak E2                   | 196 x 88 + 186 x 88 cm      |
| E5                       | 196 x 140/118 cm            |
| E9                       | 196 x 140 + 2 x 186 x 60 cm |



## Royal 630 GLE

Nå fås Royal 630 med alle GLE-planløsningene! Her kan du velge mellom hele seks ulike sengeløsninger og skape den optimale vognen for akkurat din familie.

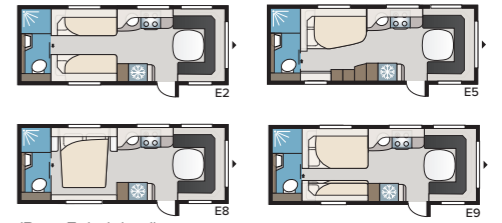
| TEKNISKE SPESIFIKASJONER |  |
|--------------------------|--|
| Total lengde             | 850 cm                                     |
| Total høyde              | 278 cm                                     |
| Total bredde KS          | 250 cm                                     |
| Karosserilengde          | 725 cm                                     |
| Karosserilengde innv.    | 630 cm                                     |
| Høyde innv.              | 196 cm                                     |
| Bredde innv. KS          | 235 cm                                     |
| Boflate KS               | 14,8 m <sup>2</sup>                        |
| Sovepl. KS – Fremme      | 225 x 179/168 cm                           |
| Bak B2                   | 2 x 196 x 88 cm                            |
| B5                       | 196 x 160/138 cm                           |
| B8                       | 190 x 150/60 cm                            |
| B14                      | 196 x 129/102 + 2 x 196 x 68 cm            |
| B15                      | 196 x 129/102 + 188 x 63 + 2 x 196 x 68 cm |
| B16                      | 199 x 156/118 cm                           |



## Royal 630 TDL

Royal 630 TDL har en separat soveavdeling med to langsenger alternativt dobbeltseng og køyesenger, samt et badrom med dusjkabinett som strekker seg langs hele den bakre gavlen.

| TEKNISKE SPESIFIKASJONER |                             |
|--------------------------|-----------------------------|
| Total lengde             | 850 cm                      |
| Total høyde              | 278 cm                      |
| Total bredde KS          | 250 cm                      |
| Karosserilengde          | 725 cm                      |
| Karosserilengde innv.    | 630 cm                      |
| Høyde innv.              | 196 cm                      |
| Bredde innv. KS          | 235 cm                      |
| Boflate KS               | 14,8 m <sup>2</sup>         |
| Sovepl. KS – Fremme      | 225 x 166/145 cm            |
| Bak E2                   | 2 x 196 x 88 cm             |
| E5                       | 196 x 140/118 cm            |
| E8                       | 199 x 156/118 cm            |
| E9                       | 196 x 140 + 2 x 196 x 60 cm |



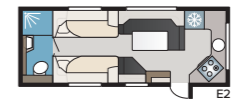
(Bare Enkelaksel)



## Royal 630 TDL FK

En modell med unik planløsning. Kjøkkenet er plassert helt foran i vognen og sittegruppen i midten. I bakenden har 630 TDL FK samme E2 planløsning som 630 TDL.

| TEKNISKE SPESIFIKASJONER |                     |
|--------------------------|---------------------|
| Total lengde             | 850 cm              |
| Total høyde              | 278 cm              |
| Total bredde KS          | 250 cm              |
| Karosserilengde          | 725 cm              |
| Karosserilengde innv.    | 630 cm              |
| Høyde innv.              | 196 cm              |
| Bredde innv. KS          | 235 cm              |
| Boflate KS               | 14,8 m <sup>2</sup> |
| Sovepl. KS – Midten      | 211 x 117 cm        |
| Bak E2                   | 2 x 196 x 78 cm     |

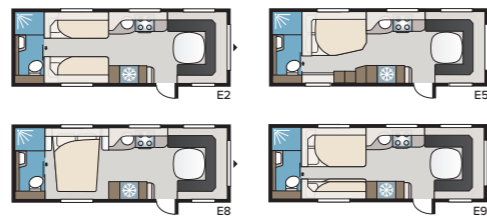




## Royal 740 TDL

I det luksuriøse baderommet finnes, i tillegg til separat dusjkabinett, en stor garderobe. Med KABEs unike Flexline-system er det mulig å utstyre vognen med faste soveplasser for opp til seks personer.

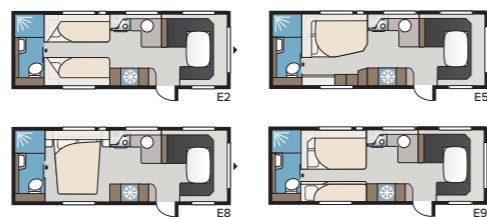
| TEKNISKE SPESIFIKASJONER |                             |
|--------------------------|-----------------------------|
| Total lengde             | 880 cm                      |
| Total høyde              | 278 cm                      |
| Total bredde KS          | 250 cm                      |
| Karosserilengde          | 755 cm                      |
| Karosserilengde innv.    | 660 cm                      |
| Høyde innv.              | 196 cm                      |
| Bredde innv. KS          | 235 cm                      |
| Boflate KS               | 15,2 m <sup>2</sup>         |
| Sovepl. KS – Fremme      | 225 x 182/147 cm            |
| Bak E2                   | 2 x 196 x 88 cm             |
| E5                       | 196 x 140/118 cm            |
| E8                       | 199 x 156/118 cm            |
| E9                       | 196 x 140 + 2 x 196 x 60 cm |



## Ny! Royal 740 CTDL

Nye Royal 740 CTDL løfter hjemmefølelsen til neste dimensjon. Her finnes et stort, luksuriøst baderom med separat dusjkabinett, KABEs nye fine vinkelkjøkken og en ekstra romslig sittegruppe, der TV-en kan felles ned i seteryggen når den ikke er i bruk. TV følger ikke med.

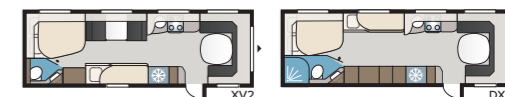
| TEKNISKE SPESIFIKASJONER |                             |
|--------------------------|-----------------------------|
| Total lengde             | 880 cm                      |
| Total høyde              | 278 cm                      |
| Total bredde KS          | 250 cm                      |
| Karosserilengde          | 755 cm                      |
| Karosserilengde innv.    | 660 cm                      |
| Høyde innv.              | 196 cm                      |
| Bredde innv. KS          | 235 cm                      |
| Boflate KS               | 15,2 m <sup>2</sup>         |
| Sovepl. KS – Fremme      | 225 x 220/140 cm            |
| Bak E2                   | 2 x 196 x 88 cm             |
| E5                       | 196 x 140/118 cm            |
| E8                       | 199 x 156/118 cm            |
| E9                       | 196 x 140 + 2 x 196 x 60 cm |
| TV maksimal størrelse    | 775 x 434 x 70 mm           |



## Royal 780 BGXL

Royal 780 BGXL er vognen for den store barnefamilien som vil ha det riktig bekvemt. Ikke rart at modellen raskt har blitt en suksess! Planløsning med dusj (DXL) fås f.o.m. modellåret 2024.

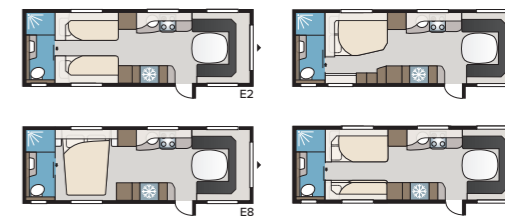
| TEKNISKE SPESIFIKASJONER |                                 |
|--------------------------|---------------------------------|
| Total lengde             | 940 cm                          |
| Total høyde              | 278 cm                          |
| Total bredde KS          | 250 cm                          |
| Karosserilengde          | 815 cm                          |
| Karosserilengde innv.    | 720 cm                          |
| Høyde innv.              | 196 cm                          |
| Bredde innv. KS          | 235 cm                          |
| Boflate KS               | 16,9 m <sup>2</sup>             |
| Sovepl. KS – Fremme      | 225 x 165/136 cm                |
| Dinette                  | 191 x 88 cm                     |
| Bak XV2                  | 196 x 140/118 + 2 x 196 x 68 cm |
| Bak DXL                  | 196 x 140/118 + 2 x 196 x 68 cm |



## Royal 780 TDL

Royal 780 TDL er storselgeren blant alle KABE Royal 780-vogner. Velg mellom fire ulike sengealternativer; dobbeltseng, tverrplassert dobbeltseng, langsenger eller barnerom.

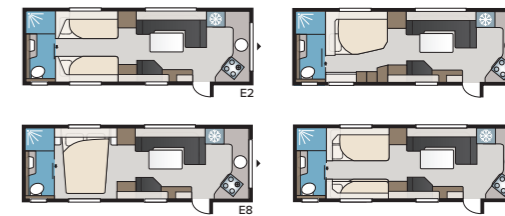
| TEKNISKE SPESIFIKASJONER |                             |
|--------------------------|-----------------------------|
| Total lengde             | 940 cm                      |
| Total høyde              | 278 cm                      |
| Total bredde KS          | 250 cm                      |
| Karosserilengde          | 815 cm                      |
| Karosserilengde innv.    | 720 cm                      |
| Høyde innv.              | 196 cm                      |
| Bredde innv. KS          | 235 cm                      |
| Boflate KS               | 16,9 m <sup>2</sup>         |
| Sovepl. KS – Fremme      | 225 x 184/169 cm            |
| Bak E2                   | 2 x 196 x 88 cm             |
| E5                       | 196 x 140/118 cm            |
| E8                       | 199 x 156/118 cm            |
| E9                       | 196 x 140 + 2 x 196 x 60 cm |



## Royal 780 TDL FK

En campingvogn med et 235 cm bredt kjøkken med panoramavindu i vognens fremre del. I kjøkkenet er det gasskomfyr med 3 bluss og én strøplate og varmluftsovn. Med en fleksibel og romslig sovedel, stort baderom og masse oppbevaringsplass er dette en boløsning i toppklasse for familien.

| TEKNISKE SPESIFIKASJONER |                             |
|--------------------------|-----------------------------|
| Total lengde             | 940 cm                      |
| Total høyde              | 278 cm                      |
| Total bredde KS          | 250 cm                      |
| Karosserilengde          | 815 cm                      |
| Karosserilengde innv.    | 720 cm                      |
| Høyde innv.              | 196 cm                      |
| Bredde innv. KS          | 235 cm                      |
| Boflate KS               | 16,9 m <sup>2</sup>         |
| Sovepl. KS – Midten      | 211 x 117 cm                |
| Bak E2                   | 2 x 196 x 88 cm             |
| E5                       | 196 x 140/118 cm            |
| E8                       | 199 x 156/118 cm            |
| E9                       | 196 x 140 + 2 x 196 x 60 cm |



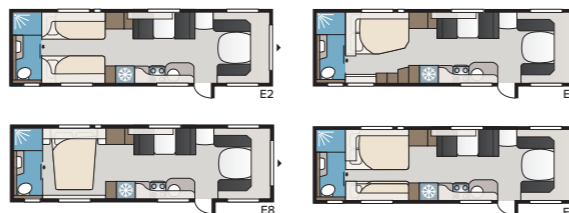




## Royal Hacienda 880 TDL

I standardutførelsen er det fire–fem faste soveplasser. Velg mellom fire ulike sengealternativer: dobbeltseng, tværplassert dobbeltseng, langsenger eller barnerom.

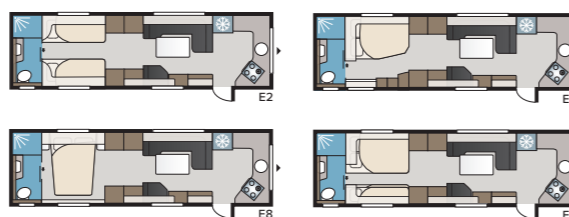
| TEKNISKE SPESIFIKASJONER |                             |
|--------------------------|-----------------------------|
| Total lengde             | 1040 cm                     |
| Total høyde              | 278 cm                      |
| Total bredde KS          | 250 cm                      |
| Karosserilengde          | 915 cm                      |
| Karosserilengde innv.    | 820 cm                      |
| Høyde innv.              | 196 cm                      |
| Bredde innv. KS          | 235 cm                      |
| Boflate KS               | 19,3 m <sup>2</sup>         |
| Sovepl. KS – Fremme      | 225 x 184/169 cm            |
| Bak E2                   | 2 x 196 x 88 cm             |
| E5                       | 196 x 140/118 cm            |
| E8                       | 199 x 156/118 cm            |
| E9                       | 196 x 140 + 2 x 196 x 60 cm |
| Dinette                  | 191 x 88 cm                 |



## Royal Hacienda 880 TDL FK

En ny modell for deg som prioriterer matlaging og et skikkelig kjøkken. Her er kjøkkenet plassert i hele campingvognens bredde lengst foran med panorama-vindu som gjør vognen lys og luftig. I 880 TDL FK får du godt med plass!

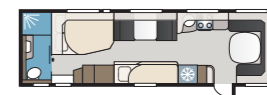
| TEKNISKE SPESIFIKASJONER |                             |
|--------------------------|-----------------------------|
| Total lengde             | 1040 cm                     |
| Total høyde              | 278 cm                      |
| Total bredde KS          | 250 cm                      |
| Karosserilengde          | 915 cm                      |
| Karosserilengde innv.    | 820 cm                      |
| Høyde innv.              | 196 cm                      |
| Bredde innv. KS          | 235 cm                      |
| Boflate KS               | 19,3 m <sup>2</sup>         |
| Sovepl. KS – Midten      | 211 x 117 cm                |
| Bak E2                   | 2 x 196 x 88 cm             |
| E5                       | 196 x 140/118 cm            |
| E8                       | 199 x 156/118 cm            |
| E9                       | 196 x 140 + 2 x 196 x 60 cm |



## Royal Hacienda 880 BTDL

I standardutførelsen er det fire–fem faste soveplasser. Med oppreidd fremre gruppe, dinette og skapseng kan vognen raskt romme opp til ni personer!

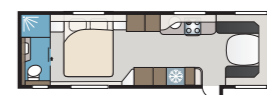
| TEKNISKE SPESIFIKASJONER |                     |
|--------------------------|---------------------|
| Total lengde             | 1040 cm             |
| Total høyde              | 278 cm              |
| Total bredde KS          | 250 cm              |
| Karosserilengde          | 915 cm              |
| Karosserilengde innv.    | 820 cm              |
| Høyde innv.              | 196 cm              |
| Bredde innv. KS          | 235 cm              |
| Boflate KS               | 19,3 m <sup>2</sup> |
| Sovepl. KS – Fremme      | 225 x 161/136 cm    |
| Bak                      | 196 x 140 cm        |
| Dinette                  | 191 x 88 cm         |
| Køyeseng                 | 2 x 196 x 68 cm     |



## Royal Hacienda 880 DTDL

880 DTDL har plass nok! Med den ekstra brede, tværplasserte dobbeltsengen og baderommet i hele vognens bredde har du en soveromsdel akkurat som hjemme.

| TEKNISKE SPESIFIKASJONER |                     |
|--------------------------|---------------------|
| Total lengde             | 1040 cm             |
| Total høyde              | 278 cm              |
| Total bredde KS          | 250 cm              |
| Karosserilengde          | 915 cm              |
| Karosserilengde innv.    | 820 cm              |
| Høyde innv.              | 196 cm              |
| Bredde innv. KS          | 235 cm              |
| Boflate KS               | 19,3 m <sup>2</sup> |
| Sovepl. KS – Fremme      | 225 x 198/169 cm    |
| Bak                      | 188 x 156 cm        |

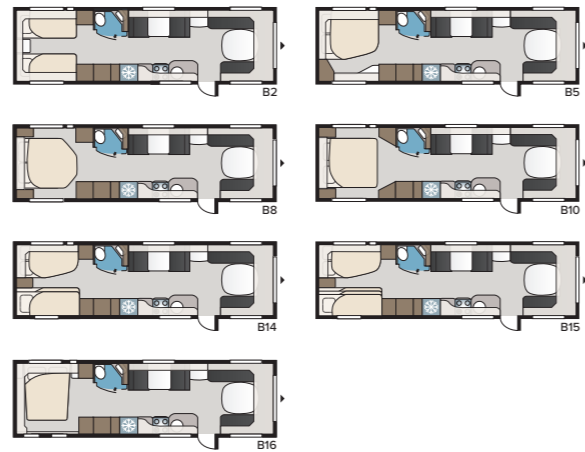




## Royal Hacienda 880 GLE

Royal Hacienda 880 GLE fås med ni grunnplanløsninger. Her finnes alltid noe for våre mest krevende kunder å velge blant.

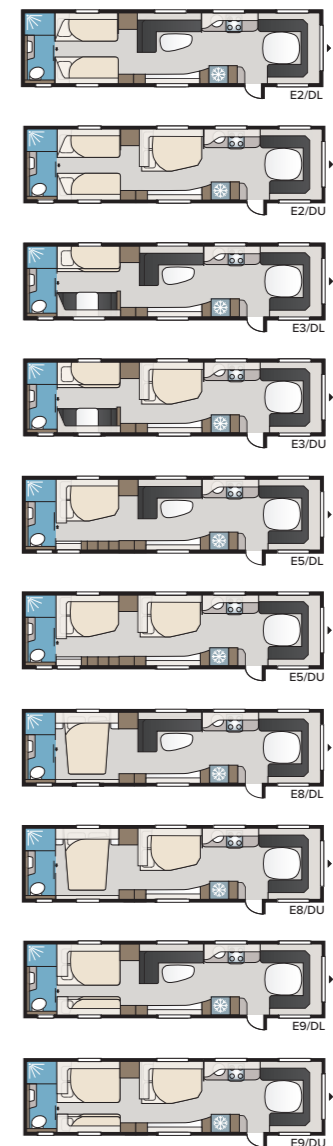
| TEKNISKE SPESIFIKASJONER |  |
|--------------------------|--|
| Total lengde             | 1040 cm                                    |
| Total høyde              | 278 cm                                     |
| Total bredde KS          | 250 cm                                     |
| Karosserilengde          | 915 cm                                     |
| Karosserilengde innv.    | 820 cm                                     |
| Høyde innv.              | 196 cm                                     |
| Bredde innv. KS          | 235 cm                                     |
| Boflate KS               | 19,3 m <sup>2</sup>                        |
| Sovepl. KS – Fremme      | 225 x 211/169 cm                           |
| Bak B2                   | 2 x 196 x 88 cm                            |
| B5                       | 196 x 160/138 cm                           |
| B8                       | 190 x 150/60 cm                            |
| B10                      | 196 x 156 cm                               |
| B14                      | 196 x 129/102 + 2 x 196 x 68 cm            |
| B15                      | 196 x 129/102 + 188 x 63 + 2 x 196 x 68 cm |
| B16                      | 199 x 156/118 cm                           |
| Dinette                  | 191 x 88 cm                                |



## Royal Hacienda 1000 TDL

Royal Hacienda 1000 TDL måler hele 22 m<sup>2</sup> og med vårt KABE Flexline-system er det nesten ingen begrensninger for hvordan innredningen kan skreddersys etter dine ønskemål.

| TEKNISKE SPESIFIKASJONER |                             |
|--------------------------|-----------------------------|
| Total lengde             | 1160 cm                     |
| Total høyde              | 278 cm                      |
| Total bredde KS          | 250 cm                      |
| Karosserilengde          | 1035 cm                     |
| Karosserilengde innv.    | 940 cm                      |
| Høyde innv.              | 196 cm                      |
| Bredde innv. KS          | 235 cm                      |
| Boflate KS               | 22,0 m <sup>2</sup>         |
| Sovepl. KS – Fremme      | 225 x 198/169 cm            |
| Bak E2                   | 2 x 196 x 88 cm             |
| E3                       | 2 x 196 x 77 + 196 x 96 cm  |
| E5                       | 196 x 140 cm                |
| E8                       | 199 x 156/118 cm            |
| E9                       | 196 x 140 + 2 x 196 x 60 cm |
| DU                       | 196 x 140 cm                |



# KABE Imperial

Imperial-serien er definisjonen på campingvognenes absolutte premiumsegment. Med en eksklusivitet som merkes allerede på det glatte og høyblanke eksteriøret med sin nye tredimensjonale dekor.

Innvendig er standarden på luksusnivå. Nedsenket induksjonstopp, moderne skapluker, påkostet skinntrakk, mikrobølgeovn, spyletoalett med keramisk skål, luftkondisjonering, spesialdesignet lydsystem og KABE SMART D elsystem er bare noen eksempler på hva som inngår. KABE Imperial er for deg som ikke nøyer deg med noe annet enn det absolutt beste. Med våre unike putekolleksjoner har du mulighet til selv å sette ditt personlige preg på din nye KABE.

**KABE Smart Level** med tre praktiske funksjoner inngår i KABE Smart D-panelet. Smart Level holder kontroll på gass (ved bruk av en LPG-flaske, ikke en komposittflaske), dekktrykk og campingvognens helning. Panelet viser gassnivået slik at du ikke trenger å bekymre deg for at det brått skal være tomt for gass på reisen. Dekktrykksensorene hjelper deg med å alltid ha riktig lufttrykk i dekkene, slik at kjøringen blir ekstra trygg og drivstoffeffektiv. KABE Smart Level rommer også en nivåindikator som viser campingvognens helning ved oppstilling. Noe som påvirker både trivselen og funksjonene i boligen. Standard i Imperial.

## 17 modeller – 60 planløsninger



Imperial 560 XL



Imperial 600 XL



Imperial 600 CXL



Imperial 630 TDL



Imperial 630 TDL



Imperial 630 TDL FK



Imperial 740 TDL



NY! Imperial 740 CTDL



Imperial 780 TDL



Imperial 780 TDL FK



Imperial 780 DGLE



Imperial 880 TDL



Imperial 880 TDL FK



Imperial 880 BTDL



Imperial 880 DTDL



Imperial 880 GLE



Imperial 1000 TDL

## Standardutstyr

I tillegg til det som er inkludert i Estate (s. 51), Edelsten (s. 61) og Royal (s. 69) får du i vår topputstyrte KABE Imperial:

- ▶ Diamond Cut aluminiumsfelger 17"
- ▶ Glatte karosseriplater med Innovation Design
- ▶ Heki De Luxe takvindu
- ▶ Totalvekt 2000 / 2650 kg
- ▶ Dometic Fresh Jet FJX4 2200 klimaanlegg
- ▶ Alde sonevarme
- ▶ Arbeidsbenk med induksjonstopp, gassplater og innbyggingsstekeovn
- ▶ KABE AutoDrain (automatisk tømning av vannsystemet)
- ▶ Mikrobølgeovn
- ▶ Skinntrakk eller kunstskinn er standard
- ▶ Slide-out-sofa
- ▶ Dreibart spyletoalett med keramisk skål
- ▶ KABE Premium Sound System med DAB
- ▶ KABE Smart Level

Tilvalg finnes på sidene 96-99.



## KABE Imperial 2024

Vår mest påkostede innredning finner du i Imperial. I 2024 oppdaterer vi hele interiøret med den nye trefolien Atlas Zeder i en moderne og lun varmbrun tone. Garderobeskapdørene i soverommet matcher også. Ny lys gulvkledning og nye overskapsluker i Cashmere både foran og bak skaper en fin kontrast. Serviseskapene i vårt luksuriøse Imperial-kjøkken utstyres med nye høyblanke luker i en svakt kremfarget tone, Sabbia High Gloss.

I tillegg til alle komplette fasiliteter fra våre øvrige kjøkken er Imperial utstyrt med induksjonstopp, som er nedfelt i den nye freshe laminatplaten Light Concrete. Det finnes også to separate gassplater. Mikrobølgeovnen er plassert under kjøleskapet for å gi mer plass i serviseskapet og bevare designlinjene i kjøkkenets øvre del.

Oppholdsrommet er innredet med nøye utvalgte, eksklusive materialer og et tidløst design. Her kan du slappe av i sofaen, som har skinntrekk eller kunstskinn som standard. Hev- og senkbar nakkestøtte som kan justeres sideveis, gjør det ekstra bekvemt.

Belysningsrampene i våre frontkjøkkenvogner og taklampen er kledd i fin mokkaimitasjon. Takvinduet Heki II har en laminatkledd belysningsrampe rundt.

I innsteget finner du et barskap med liggende oppbevaring av flaskene, samt et smalt garderobeskap med to romslige skuffer nederst.

I soverommet har det siden i fjor vært en bryter med berøringsfunksjon. Med XL-seng får du leselampen DuoSpot med tre knapper.

Det store dusjkabinettet i våre TDL-modeller har et moderne design på veggen som matcher det nye laminatet Light Concrete på toalettets benkeplate. Også laminatet på veggen bak det fine speilet står til benkeplaten.

Med appen KABE Smart D Remote kan du styre campingvognens betjeningspanel hvor du enn befinner deg. Tilvalg i våre Imperial-vogner.

For å gi deg flest mulig valgmuligheter når det gjelder ulike medier, finnes det en trådløs ruter som standard. Imperial har multimediespiller med DAB som standard og Premium Sound System inngår. Koble av og nyt favorittene dine!

I Imperial-serien inngår den nyeste generasjonen klimaanlegg fra Dometic for at du skal ha det så bra som mulig også på de varmeste sommerdagene (les mer på side 32).

Låsbart vanntanklokk er standard.

Imperial-serien er utstyrt med eksklusive 17" felger i Diamond Cut-utførelse – helt unike for KABE.



- ▷ Trefolie: Atlas Zeder
- ▷ Gulvkledning: Lys
- ▷ Overskapsluker foran/bak: Cashmere
- ▷ Serviseskapluker: Sabbia High Gloss
- ▷ Arbeidsbenk/rygg: Laminatet Light Concrete
- ▷ Fondvegg: Cashmere
- ▷ Bord/skuffeseksjon: Laminatet Latte
- ▷ Skuffeseksjon ved innsteg: Laminatet Light Concrete
- ▷ Benkeplate toalett: Laminatet Light Concrete
- ▷ Skapluker toalett: Atlas Zeder
- ▷ Garderobeskapdører soverom: Atlas Zeder
- ▷ Skinnkolleksjoner: Hollywood (mørkegrå) og Baltimore (beige)
- ▷ Kunstskinn: Lancaster (brun)

## Nyheter! Nytt chassis med totalvekt på 2300 kg, enkeltakslede campingvogner i lengden 600–630!

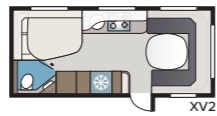
- ▶ Ny ID-karosseriplate
- ▶ Ny modell: Imperial 740 CTDL med separat dusjkabinett, KABEs nye fine vinkelkjøkken og en ekstra romslig sittegruppe, der TV-en kan felles ned i seteryggen
- ▶ Nytt design på overskapene og nye lysramper
- ▶ Nytt blandedbatteri i kjøkkenet med håndtak i metall
- ▶ Ny, svart lufteluke i soverommet
- ▶ Beige skinntrekk fås med nye gardiner
- ▶ Ny putekolleksjon i brunt kunstskinn
- ▶ Nydesignet innvendig takluke
- ▶ 12 V hovedstrømbryter flyttes for tilgang fra skiboksluken
- ▶ Nytt klimaanlegg – Dometic Fresh Jet FJX4 2200
- ▶ Nytt litiumbatteri på 150 Ah (tilvalg og i øko-pakken)
- ▶ Speilvendt toalett og dusj fås som tilvalg i alle TDL E8-planløsninger



## Imperial 560 XL

KABE Imperial har det eksklusive eksteriøret KABE Innovation Design. Imperial 560 XL er en kompakt modell, men har alle finesser som finnes i de større Imperial-vognene.

| TEKNISKE SPESIFIKASJONER |                     |
|--------------------------|---------------------|
| Total lengde             | 770 cm              |
| Total høyde              | 278 cm              |
| Total bredde Std.        | 230 cm              |
| Total bredde KS          | 250 cm              |
| Karosserilengde          | 645 cm              |
| Karosserilengde innv.    | 550 cm              |
| Høyde innv.              | 196 cm              |
| Bredde innv. Std.        | 215 cm              |
| Bredde innv. KS          | 235 cm              |
| Boflate Std.             | 11,8 m <sup>2</sup> |
| Boflate KS               | 12,9 m <sup>2</sup> |
| Sovepl. Std. – Fremme    | 205 x 179/150 cm    |
| Bak XV2                  | 196 x 129/102 cm    |
| Sovepl. KS – Fremme      | 225 x 179/150 cm    |
| Bak XV2                  | 196 x 140/118 cm    |



## Imperial 600 XL

I din Imperial 600 XL kan du velge mellom mer oppbevaringsplass eller varianten 600 DXL med dusjkabinett.

| TEKNISKE SPESIFIKASJONER |                     |
|--------------------------|---------------------|
| Total lengde             | 820 cm              |
| Total høyde              | 278 cm              |
| Total bredde KS          | 250 cm              |
| Karosserilengde          | 695 cm              |
| Karosserilengde innv.    | 600 cm              |
| Høyde innv.              | 196 cm              |
| Bredde innv. KS          | 235 cm              |
| Boflate KS               | 14,1 m <sup>2</sup> |
| Sovepl. KS – Fremme      | 225 x 177/150 cm    |
| Bak XV2                  | 196 x 140/118 cm    |
| DXL                      | 196 x 140/118 cm    |



## Imperial 600 CXL

Imperial 600 CXL har et vinkelkjøkken og en stor, romslig sofa. Toalett med separat dusjkabinett (DXL) som tilvalg. I sofaens ryggene, mot kjøkkenet, er det en hev- og senkbar TV som lett kan skjules når den ikke brukes. TV følger ikke med.

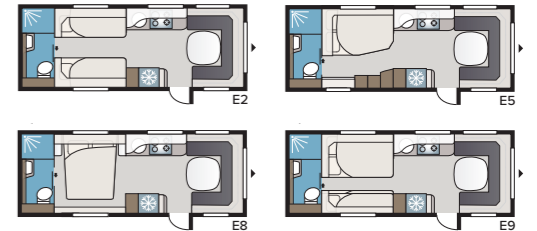
| TEKNISKE SPESIFIKASJONER |                     |
|--------------------------|---------------------|
| Total lengde             | 820 cm              |
| Total høyde              | 278 cm              |
| Total bredde KS          | 250 cm              |
| Karosserilengde          | 695 cm              |
| Karosserilengde innv.    | 600 cm              |
| Høyde innv.              | 196 cm              |
| Bredde innv. KS          | 235 cm              |
| Boflate KS               | 14,1 m <sup>2</sup> |
| Sovepl. KS – Fremme      | 225 x 205/150 cm    |
| Bak XV2                  | 196 x 140/118 cm    |
| DXL                      | 196 x 140/118 cm    |
| TV maksimal størrelse    | 775 x 434 x 70 mm   |



## Imperial 630 TDL

TDL er en av KABEs mest solgte planløsninger. Med stort kjøkken, rommelig sittegruppe, to deilige langsenger alternativt barneromsløsning og med badrom i hele vognens bredde.

| TEKNISKE SPESIFIKASJONER |                             |
|--------------------------|-----------------------------|
| Total lengde             | 850 cm                      |
| Total høyde              | 278 cm                      |
| Total bredde KS          | 250 cm                      |
| Karosserilengde          | 725 cm                      |
| Karosserilengde innv.    | 630 cm                      |
| Høyde innv.              | 196 cm                      |
| Bredde innv. KS          | 235 cm                      |
| Boflate KS               | 14,8 m <sup>2</sup>         |
| Sovepl. KS – Fremme      | 225 x 166/145 cm            |
| Bak E2                   | 2 x 196 x 88 cm             |
| E5                       | 196 x 140/118 cm            |
| E8                       | 199 x 156/118 cm            |
| E9                       | 196 x 140 + 2 x 196 x 60 cm |



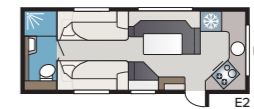
(Bare Enkelaksel)



## Imperial 630 TDL FK

En modell med en unik planløsning. Kjøkkenet er plassert helt foran i vognen og sittegruppen i midten. Bak har 630 TDL FK samme E2 planløsning som 630 TDL.

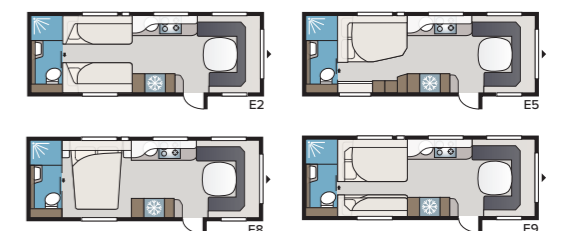
| TEKNISKE SPESIFIKASJONER |                     |
|--------------------------|---------------------|
| Total lengde             | 850 cm              |
| Total høyde              | 278 cm              |
| Total bredde KS          | 250 cm              |
| Karosserilengde          | 725 cm              |
| Karosserilengde innv.    | 630 cm              |
| Høyde innv.              | 196 cm              |
| Bredde innv. KS          | 235 cm              |
| Boflate KS               | 14,8 m <sup>2</sup> |
| Sovepl. KS – Midten      | 211 x 117 cm        |
| Bak E2                   | 2 x 196 x 78 cm     |



## Imperial 740 TDL

Mer plass enn i den mindre 630 TDL og med samme fine utrustning. Velg mellom fire ulike sengealternativ; dobbeltseng, tverrstilt dobbeltseng, langsenger eller barnerom.

| TEKNISKE SPESIFIKASJONER |                             |
|--------------------------|-----------------------------|
| Total lengde             | 880 cm                      |
| Total høyde              | 278 cm                      |
| Total bredde KS          | 250 cm                      |
| Karosserilengde          | 755 cm                      |
| Karosserilengde innv.    | 660 cm                      |
| Høyde innv.              | 196 cm                      |
| Bredde innv. KS          | 235 cm                      |
| Boflate KS               | 15,2 m <sup>2</sup>         |
| Sovepl. KS – Fremme      | 225 x 182/147 cm            |
| Bak E2                   | 2 x 196 x 88 cm             |
| E5                       | 196 x 140/118 cm            |
| E8                       | 199 x 156/118 cm            |
| E9                       | 196 x 140 + 2 x 196 x 60 cm |

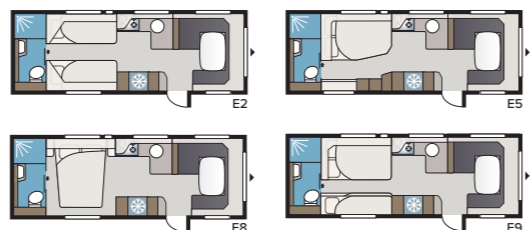




## Ny! Imperial 740 CTDL

Nye Imperial 740 CTDL løfter hjemmefølelsen til neste dimensjon. Her finnes et stort, luksuriøst badertom med separat dusjkabinett, KABEs nye fine vinkelkjøkken og en ekstra romslig sittegruppe, der TV-en kan felles ned i seteryggen når den ikke er i bruk. TV følger ikke med.

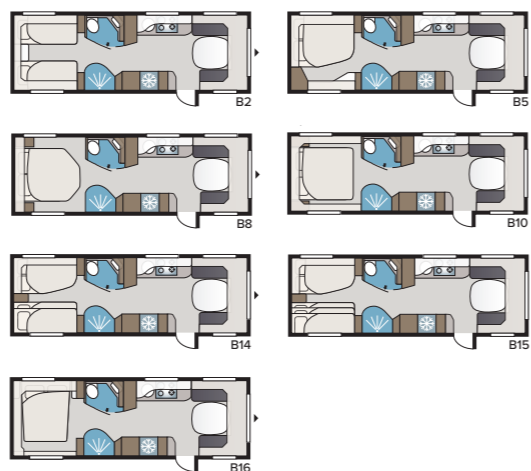
| TEKNISKE SPESIFIKASJONER |                             |
|--------------------------|-----------------------------|
| Total lengde             | 880 cm                      |
| Total høyde              | 278 cm                      |
| Total bredde KS          | 250 cm                      |
| Karosserilengde          | 755 cm                      |
| Karosserilengde innv.    | 660 cm                      |
| Høyde innv.              | 196 cm                      |
| Bredde innv. KS          | 235 cm                      |
| Boflate KS               | 15,2 m <sup>2</sup>         |
| Sovepl. KS – Fremme      | 225 x 220/140 cm            |
| Bak E2                   | 2 x 196 x 88 cm             |
| E5                       | 196 x 140/118 cm            |
| E8                       | 199 x 156/118 cm            |
| E9                       | 196 x 140 + 2 x 196 x 60 cm |
| TV maksimal størrelse    | 775 x 434 x 70 mm           |



## Imperial 780 DGLE

I Imperial 780 DGLE er dusjkabinett og toalett plassert på hver sin side av midtgangen. Gjennom å sette opp begge dørene kan du avgrense hele soverommet mot campingvognens fremre, sosiale del. Privat og praktisk! Gjennom våre Flexline-løsninger kan du velge alt fra separate enkeltsenger til doble køyesenger eller dobbeltseng.

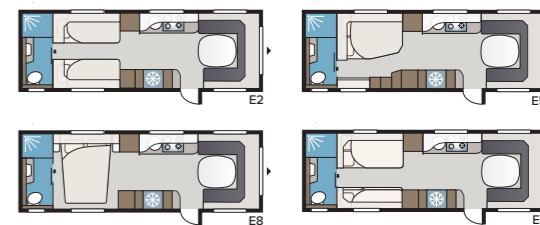
| TEKNISKE SPESIFIKASJONER |  |
|--------------------------|--|
| Total lengde             | 940 cm                                     |
| Total høyde              | 278 cm                                     |
| Total bredde KS          | 250 cm                                     |
| Karosserilengde          | 815 cm                                     |
| Karosserilengde innv.    | 720 cm                                     |
| Høyde innv.              | 196 cm                                     |
| Bredde innv. KS          | 235 cm                                     |
| Boflate KS               | 16,9 m <sup>2</sup>                        |
| Sovepl. KS – Fremme      | 225 x 175/150 cm                           |
| Bak B2                   | 2 x 196 x 88 cm                            |
| B5                       | 196 x 160/138 cm                           |
| B8                       | 190 x 150/60 cm                            |
| B10                      | 196 x 156 cm                               |
| B14                      | 196 x 129/102 + 2 x 196 x 68 cm            |
| B15                      | 196 x 129/102 + 188 x 63 + 2 x 196 x 68 cm |
| B16                      | 199 x 156/118 cm                           |



## Imperial 780 TDL

Imperial 780 TDL fås med fire grunnplanløsninger og har alt du behøver for å bo komfortabelt med en god romfølelse.

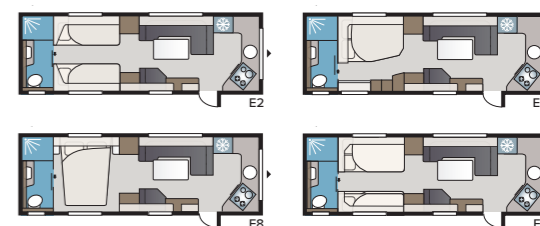
| TEKNISKE SPESIFIKASJONER |                             |
|--------------------------|-----------------------------|
| Total lengde             | 940 cm                      |
| Total høyde              | 278 cm                      |
| Total bredde KS          | 250 cm                      |
| Karosserilengde          | 815 cm                      |
| Karosserilengde innv.    | 720 cm                      |
| Høyde innv.              | 196 cm                      |
| Bredde innv. KS          | 235 cm                      |
| Boflate KS               | 16,9 m <sup>2</sup>         |
| Sovepl. KS – Fremme      | 225 x 184/169 cm            |
| Bak E2                   | 2 x 196 x 88 cm             |
| E5                       | 196 x 140/118 cm            |
| E8                       | 199 x 156/118 cm            |
| E9                       | 196 x 140 + 2 x 196 x 60 cm |



## Imperial 780 TDL FK

En modell som er utviklet spesielt for deg som elsker matlagning! I vognens fremre del er det et 235 cm bredt kjøkken, med eksklusiv induksjonstopp, innbyggingsovn, mikrobølgeovn og panoramavindu. Et romslig hverdagsrom, fleksibel sovedel, stort badertom og godt med oppbevaring.

| TEKNISKE SPESIFIKASJONER |                             |
|--------------------------|-----------------------------|
| Total lengde             | 940 cm                      |
| Total høyde              | 278 cm                      |
| Total bredde KS          | 250 cm                      |
| Karosserilengde          | 815 cm                      |
| Karosserilengde innv.    | 720 cm                      |
| Høyde innv.              | 196 cm                      |
| Bredde innv. KS          | 235 cm                      |
| Boflate KS               | 16,9 m <sup>2</sup>         |
| Sovepl. KS – Midten      | 211 x 117 cm                |
| Bak E2                   | 2 x 196 x 88 cm             |
| E5                       | 196 x 140/118 cm            |
| E8                       | 199 x 156/118 cm            |
| E9                       | 196 x 140 + 2 x 196 x 60 cm |

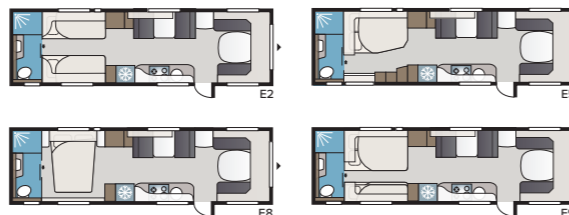




## Imperial 880 TDL

I standardutførelsen er det fire–fem faste soveplasser. Velg mellom fire ulike sengealternativer: dobbeltseng, tverrstilt dobbeltseng, langsenger eller barnerom.

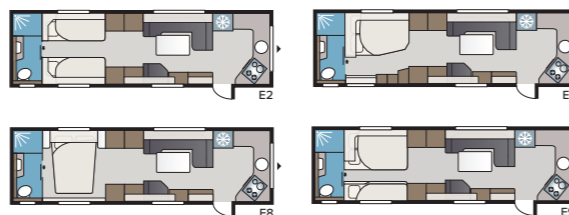
| TEKNISKE SPESIFIKASJONER |                             |
|--------------------------|-----------------------------|
| Total lengde             | 1040 cm                     |
| Total høyde              | 278 cm                      |
| Total bredde KS          | 250 cm                      |
| Karosserilengde          | 915 cm                      |
| Karosserilengde innv.    | 820 cm                      |
| Høyde innv.              | 196 cm                      |
| Bredde innv. KS          | 235 cm                      |
| Boflate KS               | 19,3 m <sup>2</sup>         |
| Sovepl. KS – Fremme      | 225 x 184/169 cm            |
| Bak E2                   | 2 x 196 x 88 cm             |
| E5                       | 196 x 140/118 cm            |
| E8                       | 199 x 156/118 cm            |
| E9                       | 196 x 140 + 2 x 196 x 60 cm |
| Dinette                  | 191 x 88 cm                 |



## Imperial 880 TDL FK

En modell for deg som prioriterer matlaging og et skikkelig kjøkken. Her er kjøkkenet plassert i hele campingvognens bredde helt foran med eksklusiv induksjonstopp, innbyggingsovn, mikrobølgeovn og panoramavindu. I 880 TDL FK får du godt med plass!

| TEKNISKE SPESIFIKASJONER |                             |
|--------------------------|-----------------------------|
| Total lengde             | 1040 cm                     |
| Total høyde              | 278 cm                      |
| Total bredde KS          | 250 cm                      |
| Karosserilengde          | 915 cm                      |
| Karosserilengde innv.    | 820 cm                      |
| Høyde innv.              | 196 cm                      |
| Bredde innv. KS          | 235 cm                      |
| Boflate KS               | 19,3 m <sup>2</sup>         |
| Sovepl. KS – Midten      | 211 x 117 cm                |
| Bak E2                   | 2 x 196 x 88 cm             |
| E5                       | 196 x 140/118 cm            |
| E8                       | 199 x 156/118 cm            |
| E9                       | 196 x 140 + 2 x 196 x 60 cm |



## Imperial 880 BTDL

I standardutførelsen er det fire–fem faste soveplasser. Med oppreidd fremre gruppe, dinette og skapseng kan vognen raskt romme opp til ni personer!

| TEKNISKE SPESIFIKASJONER |                     |
|--------------------------|---------------------|
| Total lengde             | 1040 cm             |
| Total høyde              | 278 cm              |
| Total bredde KS          | 250 cm              |
| Karosserilengde          | 915 cm              |
| Karosserilengde innv.    | 820 cm              |
| Høyde innv.              | 196 cm              |
| Bredde innv. KS          | 235 cm              |
| Boflate KS               | 19,3 m <sup>2</sup> |
| Sovepl. KS – Fremme      | 225 x 161/136 cm    |
| Bak                      | 196 x 140 cm        |
| Dinette                  | 191 x 88 cm         |
| Køyeseng                 | 2 x 196 x 68 cm     |



## Imperial 880 DTDL

Imperial 880 DTDL har plass! Med den ekstra brede, tverrstilte dobbeltsengen og badetrommet i hele vognens bredde har du en soveromsdel akkurat som hjemme.

| TEKNISKE SPESIFIKASJONER |                     |
|--------------------------|---------------------|
| Total lengde             | 1040 cm             |
| Total høyde              | 278 cm              |
| Total bredde KS          | 250 cm              |
| Karosserilengde          | 915 cm              |
| Karosserilengde innv.    | 820 cm              |
| Høyde innv.              | 196 cm              |
| Bredde innv. KS          | 235 cm              |
| Boflate KS               | 19,3 m <sup>2</sup> |
| Sovepl. KS – Fremme      | 225 x 198/169 cm    |
| Bak                      | 188 x 156 cm        |

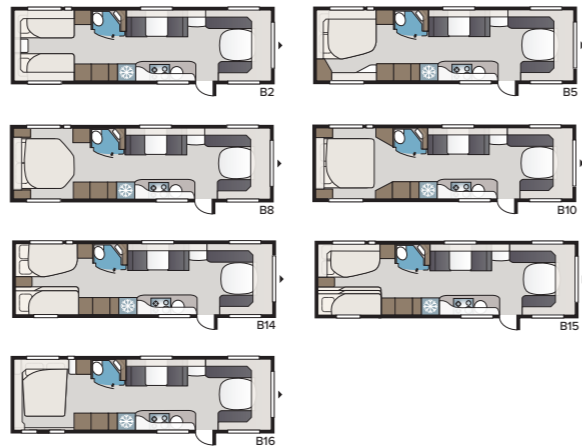




## Imperial 880 GLE

Imperial 880 GLE fås med sju grunnplanløsninger. Her finnes alltid noe for våre mest krevende kunder å velge blant.

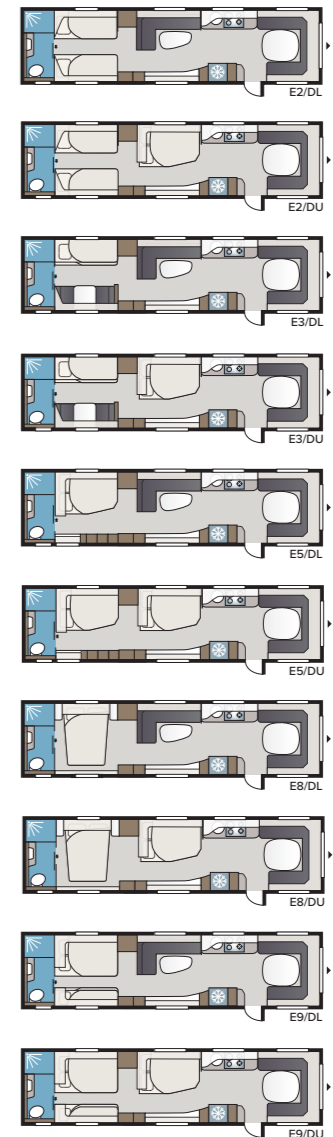
| TEKNISKE SPESIFIKASJONER |  |
|--------------------------|--|
| Total lengde             | 1040 cm                                    |
| Total høyde              | 278 cm                                     |
| Total bredde KS          | 250 cm                                     |
| Karosserilengde          | 915 cm                                     |
| Karosserilengde innv.    | 820 cm                                     |
| Høyde innv.              | 196 cm                                     |
| Bredde innv. KS          | 235 cm                                     |
| Boflate KS               | 19,3 m <sup>2</sup>                        |
| Sovepl. KS – Fremme      | 225 x 211/169 cm                           |
| Bak B2                   | 2 x 196 x 88 cm                            |
| B5                       | 196 x 160/138 cm                           |
| B8                       | 190 x 150/60 cm                            |
| B10                      | 196 x 156 cm                               |
| B14                      | 196 x 129/102 + 2 x 196 x 68 cm            |
| B15                      | 196 x 129/102 + 188 x 63 + 2 x 196 x 68 cm |
| B16                      | 199 x 156/118 cm                           |
| Dinette                  | 191 x 88 cm                                |



## Imperial 1000 TDL

Imperial 1000 TDL måler hele 22 m<sup>2</sup> og med våre fleksible planløsninger i KABE Flexline er det nesten ingen begrensninger for hvordan innredningen kan skreddersys etter dine ønsker.

| TEKNISKE SPESIFIKASJONER |                             |
|--------------------------|-----------------------------|
| Total lengde             | 1160 cm                     |
| Total høyde              | 278 cm                      |
| Total bredde KS          | 250 cm                      |
| Karosserilengde          | 1035 cm                     |
| Karosserilengde innv.    | 940 cm                      |
| Høyde innv.              | 196 cm                      |
| Bredde innv. KS          | 235 cm                      |
| Boflate KS               | 22,0 m <sup>2</sup>         |
| Sovepl. KS – Fremme      | 225 x 198/169 cm            |
| Bak E2                   | 2 x 196 x 88 cm             |
| E3                       | 2 x 196 x 77 + 196 x 96 cm  |
| E5                       | 196 x 140 cm                |
| E8                       | 199 x 156/118 cm            |
| E9                       | 196 x 140 + 2 x 196 x 60 cm |
| DU                       | 196 x 140 cm                |





# Tilvalg Royal, Imperial

Gi din KABE det lille ekstra. Vi vet hva som kreves for å gjøre livet i campingvogn bekvemt. Derfor er hver KABE sjenerøst utstyrt allerede i standardutførelsen. Faktum er at vi byr på mange detaljer som våre konkurrenter tar ekstra betalt for. Men vi har alle ulike behov, og du har selvsagt muligheten til å komplettere campingvognen for å gjøre den perfekt for deg. Vi tilbyr et stort utvalg av tilbehør.


## KAROSSERI



Alufelg 17" (standard Imperial)



Aksler tandem  
Royal / Imperial 630 TDL  
Royal 630 TDL FK  
Royal 630 GLE  
(standard Imperial 630 TDL FK)



Totalvekt:  
• 2000 kg (standard Imperial)  
• 2300 kg (enkeltakslede 600-630)  
• 2650 kg (standard Imperial tandem)  
• 2800 kg



Elektrisk, fast montert innsteg



Panoramavindu front (bare KS, standard FK)



Tonedede vinduer



Ytterdør med tonet vindu



NY! Klimaanlegg Dometic Fresh Jet FJX4 2200 (standard Imperial)

## KLIMA / VARME



**Solcellepanel.** Skap din egen strøm! Miljøvennlig, smidig og praktisk. Solcelle-pakken fra GoCamp gir 140 W og er av høyeste kvalitet. Panelets ramme er av kraftig aluminium, med aerodynamiske spoilere som minsker vindstøyen under kjøring.  
Ved fricamping anbefales tilvalgene stort batteri og solcellepanel.



**Alde Flow i sentralvarmer 3030 Plus.** Med Alde Flow kan du dusje varmt så lenge du har lyst! Alde Flow er en separat varmtvannstank som du kobler til frostvæskevarmesystemet. Tanken forvarmer ferskvannet innen det kommer til sentralvarmerens ordinære varmtvannstank og gir konstant varmtvann i kranene.



**SmartVent.** Et smart ventilasjons-system fås som tilvalg til Royal og Imperial. Ventilasjonen styres automatisk etter temperatur, mengden kuldioxid og hydrokarboner i luften. Den forbruker 7 prosent mindre energi ved kaldt vær sammenlignet med tradisjonell ventilasjon og gir en høyere kvalitet på innkommende luft. Et spesielt filter minsker mengden partikler i luften og justerer til en høyere luftutskifting når luften blir forurenset (ikke 630 TDL FK, 540 GLE).



**"Vannrensing" – Alde AquaClear UV-C (til sentralvarmeren Alde Compact 3030).** Effektiv vannrensing som beskytter brukerens helse på en skånsom og miljøvennlig måte. Fjerner uønskede virus og bakterier, plantevernmidler og kjemikalier. Vannet desinfiseres med UVC-lys generert av lysdioder. Deretter går vannet gjennom et kullfilter som gir et luktfritt vann uten dårlig smak eller farge.

## KJØKKEN



**Kompressorkjøleskap.** Kjøleskap med 12 V kompressor. Skapet har en stor kjøledel og en sjenerøs fryseboks.




Mikrobølgeovn under kjøleskapet (standard Imperial, FK modeller i arbeidsbenk)


## OPPHOLDSROM



Søylestativ til bord, løst. Ikke omgjørbar (standard i FK, ikke 540 GLE)



**Skinngruppe Hollywood**  
• Sittegruppe foran  
• Sittegruppe foran + dinette (standard Imperial)



**Skinngruppe Baltimore**  
• Sittegruppe foran  
• Sittegruppe foran + dinette (standard Imperial)




**NY! Kunstskinngruppe Lancaster**  
• Sittegruppe foran  
• Sittegruppe foran + dinette (standard Imperial)

## SOVEROM




Elektrisk hodeende seng (standard Imperial, ikke E9 seng)




Oversengskap med luker (bare visse sovedeler og med dinette i midten)



Formsydd gulvteppe



Skuff under seng (B14, E9)



Grand Lit B2 (ekstra stor seng) – gjør om to enkeltsenger til en dobbeltseng (kun GLE)




Tregulv i dusj Royal, Imperial (TDL, DXL)




Toalett Thetford med keramisk skål (standard Imperial)



**Cinderella forbrenningstoalett.** Cinderella er en moderne og miljøvennlig toalett-løsning med stor kapasitet og høy driftssikkerhet. Under høy temperatur forbrennes papir, urin og avføring til en minimal mengde aske, ca. en kopp per person og måned. Rent, hygienisk og luktfritt (TDL-modeller og 780 DGLE).



Speilvendt TDL-baderom tilbys for følgende Flexline-løsninger: E2, E8 (ikke 630TDL FK, Cinderella toalett eller 880TDL med E8-løsning)



Speilvendt planløsning for soverom og bad ved E8-løsning

**BADEROM**



Dusj i stedet for hylleskap (DXL)



Vifte i dusj (TDL, 780 DGLE)



Dusjpumpe (TDL modeller)

**EL / TEKNIKK**



Strømmåler elboks



AGM 130 Ah batteri inkl. kasse



Mover:  
• Tandem  
• Enkelakslet



Converter DC121210 – Booster  
(ladningsforsterkning under kjøring)



Ekstern ruterantenne

**EL / TEKNIKK**



**KABE Smart D Remote.** KABE Smart D Remote\* gjør det mulig å fjernstyre, via en app, campingvognens betjeningspanel uansett hvor du befinner deg. KABE Smart D Remote er oppbygd sammen med en 4G-ruter med intern antenne og et mobil modem (ekstern antenne fås som tilvalg). I tillegg til å kunne styre oppvarming, belysning og holde styr på campingvognens funksjoner og alarm via telefonen får du også tilgang til riktig bra trådløs internetttilkobling på reisen.

\* Når du kjøper KABE Smart D Remote, er et 36-måneders abonnement inkludert i kjøpet. Etter 36 måneder betaler du en årlig avgift for bruk av appen. Det kreves også et eget mobildataabonnement.

**ØVRIG UTSTYR**



NY! Litiumbatteri på 150 Ah



**Duo Control.** Duo Control har innebygd automatisk gassomkobler, reduksjonsventil og kollisjonssensor som utløses ved sammenstøt med en G-kraft på 3,5 G. Gasstilførselen stenges da av med en gang for å unngå gasslekkasje. Duo Control er godkjent i hele Europa for å ha gassen tilkoblet under kjøring.



Direkteavløp; forbikobling gråvannstank (standard Imperial)



Cityvann



Vanntank 70 liter (ikke 600 TDL, 630 TDL / TDL FK)



**KABE Smart Level** – for et enda enklere KABE-liv!

Fra 2023 utvikles KABE Smart D-panelet, som nå også rommer KABE Smart Level med tre praktiske funksjoner. Smart Level holder kontroll på gass (ved bruk av en LPG-flaske, ikke en komposittflaske), dekktrykk og campingvognens helning. Panelet viser gassnivået slik at du ikke trenger å bekymre deg for at det brått skal være tomt for gass på reisen. Dekktrykksensorene hjelper deg med å alltid ha riktig lufttrykk i dekkene, slik at kjøringen blir ekstra trygg og drivstoffeffektiv. KABE Smart Level rommer også en nivåindikator som viser campingvognens helning ved oppstilling. Noe som påvirker både trivselen og funksjonene i boligen.

Med Smart Level blir det komfortable KABE-livet enda litt enklere! (standard Imperial)

**ØKO-PAKKEN**



Litiumbatteri på 150 Ah med batterisensor



AirVent



Solcellepanel

Øko-pakken er perfekt for deg som vil ha friheten til å kunne gjøre stopp der du måtte ønske og fricampe i lengre tid uten å måtte bekymre deg for strømforsyningen. Airvent erstatter AC og gir en energisparende nedkjøling av vognen. Det nye litiumbatteriet på 150 Ah holder lenger enn ordinære batterier og med solcellepaneler på taket produserer du din egen strøm.

NO  
www.kabe.no



DIN KABE-FORHANDLER