



KABE 2020

Het goede leven.



ad 
Altijd een stap verder...

KABE

Er zijn momenten waarin geen plaats is voor compromissen. Waarop je alleen maar wilt ontspannen en op een comfortabele manier nieuwe aspecten van jezelf en van de wereld wilt ontdekken. Op een avontuurlijke en inspannende manier of in alle rust. Maar altijd op de manier die je het beste past. Op je eigen voorwaarden.

Wij streven ernaar om altijd een stap verder te zijn en om te verrassen met techniek en comfort zonder weerga. Met functies die uw dagelijks leven naar een nieuw niveau tillen en uw kwaliteit van leven verbeteren, waar u zich ook wilt bevinden. Comfort en veiligheid staan altijd centraal, aangevuld met intelligente oplossingen voor meer beleving en een probleemloos verblijf op wielen. Welkom in uw nieuwe goede leven met KABE.

Inhoud.

- 04** Kies uw uitzicht.
- 10** Karakter op de weg.
- 14** Momenten om niet te vergeten.
- 20** Heerlijke dagen.
- 24** Onontdekte plaatsen.
- 26** Safety first.
- 32** Topklasse.
- 34** Nieuwe perspectieven.
- 36** Het kiezen van een KABE is eenvoudig.
- 38** Altijd een stap verder.
- 42** KABE Classic.
- 50** KABE Edelstenen.
- 58** KABE Royal.
- 80** KABE Imperial.
- 98** Technische specificaties & uitrusting.
- 110** Opties.

Alle gegevens in deze lijst hebben betrekking op de hier opgevoerde producten en gelden niet voor andere producten van KABE AB. Meer informatie over de precieze omvang en het leverbare programma van zowel modelspecifieke als modelonafhankelijke uitvoeringen vindt u bij uw KABE dealer. Drukfouten en veranderingen van constructie, uitvoering en speciale uitrusting voorbehouden. Met het verschijnen van deze lijst verliezen alle voorgaande catalogi hun geldigheid. KABE AB 2019.

Verveelvoudiging, ook gedeeltelijk, alleen met schriftelijke toestemming van KABE AB.

Versie: Augustus 2019 – Benelux





Kies uw uitzicht.





Onderscheidende details.

Design, veiligheid en kwaliteit – dat zijn de kenmerken van KABE. Het stijlvolle klassieke uiterlijk is direct herkenbaar als de caravan aan komt rijden. En als u uw KABE wat beter leert kennen, met al zijn uitgekiende details en comfort, zult u zijn doordachte ontwerp op waarde weten te schatten.

Alle functies – zoals isolatie, ventilatie, verwarming en ramen – zijn van topkwaliteit. Voor compromissen is geen plaats. Het is een feit dat wij veel investeren in de voortdurende ontwikkeling van onze caravans, in onze positie als marktleider en meer dan dat. Allemaal om u als KABE-bezitter het allerbeste te kunnen bieden – een caravan die aan de hoogste eisen voldoet en een exclusieve uitstraling heeft, zowel binnen als buiten.

Nieuw in 2020!

Voor 2020 hebben we het **exterieurontwerp van de KABE Imperial-modellen geactualiseerd** voor een nog modernere en stijlvolle uitstraling.

Een **nieuwe antenne van het merk Triax**, van betere kwaliteit en met dezelfde functies als voorheen. Standaard in de Edelstenen, de Royal en de Imperial.

Ook de details zijn belangrijk. Zoals de **speciaal ontworpen remlichten** met KABE-logo. De aerodynamische KABE-carrosserie met de achterspoiler is ontwikkeld voor zo weinig mogelijk luchtweerstand.





Comfort & kwaliteit.

Wonen in een KABE caravan is leven met comfort en kwaliteit tot in elk detail, elke dag weer. Alle materialen zijn met de grootste zorgvuldigheid geselecteerd om te voldoen aan uw verwachtingen, zowel esthetisch als qua duurzaamheid. De belijning van het ontwerp is actueel maar tevens klassiek. Daarom kunt u ervan verzekerd zijn dat uw KABE altijd een moderne, stijlvolle en elegante verschijning blijft.

Comfortabel wonen is functioneel wonen. Daarom zitten onze caravans over hun hele breedte vol met extra uitrusting, praktische functies en oplossingen, en uiteraard heel comfortabele bedden. Comfort dat bij ons vanzelfsprekend is maar bij anderen vaak een optie. Een KABE is een investering in levenskwaliteit en daarom laten we niets aan het toeval over. Achter elk detail schuilt een idee, voor u is alleen het beste goed genoeg.

Nieuw in 2020!

Het leven moet praktisch zijn, maar niet ten koste van de schoonheid! **Verzonken deuren en laden en een werkblad van fraai imitatiemarmor** in de keukens zijn nu standaard op onze Edelstenen-, Royal- en Imperial- modellen. Een stijlvol ontwerp dat altijd actueel en modern blijft.

Misschien wel de meest verfrissende vernieuwing dit jaar! Nu is namelijk **de hele keuken – zowel kasten als deuren – wit**. Samen met het nieuwe werkblad van licht imitatiemarmor is dit een feest voor elke stijlbewuste kok. Standaard in Imperial, optie in Edelstenen en Royal.


We hebben al onze caravans voorzien van een **nieuwe plafondbekleding uit één stuk**. Deze heeft dezelfde waardevolle functies als zijn voorganger en is geluidsisolerend voor zowel binnen- als buitengeluid.

De Edelstenen, de Royal en de Imperial hebben een **verbeterde constructie van de sluiting van de bovenkasten**, met o.a. een gasveer voor zacht en zeker sluiten.

Het bed is niet alleen maar een plaats om te slapen. Het is ook een prettige plek om even te ontspannen met een boek of een krant. Om alles zo comfortabel mogelijk te maken is het **hoofdeinde vernieuwd en voorzien van zachte bekleding van gewatteerde imitatiesuède**, bedrukt met een 3D-patroon met een natuurlijke mooie uitstraling. Standaard in Edelstenen, Royal en Imperial.

De nieuwe grote accu van het type AGM 130 Ah kan niet bevriezen, maakt het mogelijk om meer stroom af te nemen en heeft een lagere zelfontlading. De accusensor maakt dat u op het Smart D-paneel de status van uw accu kunt aflezen en kunt zien hoe lang de acculading meegaat bij verschillende verbruiksomstandigheden. Standaard in de Edelstenen, de Royal en de Imperial. (Meerprijs voor accusensoren behoort niet altijd tot de standaarduitrusting.)







Karakter op de weg.





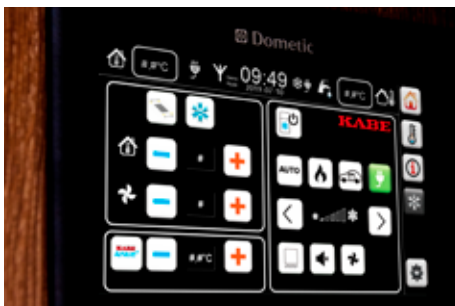
Op het startscherm ziet u alle knoppen voor de verlichting en een digitale schuifregelaar voor de dimmer. Verder kunt u hier de binnen- en buitentemperatuur en de tijd aflezen.



Alle informatie en bediening met betrekking tot de verwarming wordt op een apart scherm aangegeven. U regelt de verwarming met een handige digitale schuifregelaar.

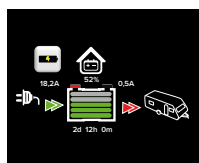


De actuele statusinformatie van het verswaterniveau, het grijswaterniveau en de accucapaciteit worden op overzichtelijke wijze aangegeven.



Dankzij Smart D hoeft u niet meer te switchen tussen verschillende schermen. U kunt koelkast, AC, AirVent e.d. regelen op hetzelfde overzichtelijke scherm.

De accusensor maakt dat u op het Smart D-paneel de status van uw accu kunt aflezen en kunt zien hoe lang de acculading meegaat bij verschillende verbruiksomstandigheden (meerprijs voor accusensoren).



KABE Smart D intuïtie.

Het bedieningspaneel KABE SMART D bewaakt alles in uw caravan. Hiervandaan kunt u ook alle functies besturen. Het paneel is ontworpen met het oog op gebruiksvriendelijkheid en heeft een overzichtelijk scherm met touchscreen. Hier ziet u schoonwaterpeil, grijswaterpeil en accucapaciteit. U kunt de verlichting, de airconditioning, de verwarmingsketel of de temperatuur instellen en tevens geselecteerde accessoires zoals citywater. Het systeem heeft verder meerdere alarmfuncties die u eraan herinneren als er onderhoud nodig is of als een zekering moet worden vervangen. Alles handig bij elkaar op hetzelfde scherm. Standaard in Royal en Imperial.

Nieuw in 2020! Nu kunt u kiezen in welke taal u met KABE Smart D wilt navigeren. Het kiezen gaat op dezelfde manier als op uw smartphone.

KABE Smart D Remote maakt het mogelijk om via een app het bedieningspaneel van de caravan te regelen, waar u zich ook bevindt. KABE Smart D Remote is gebouwd op basis van een 4G-router met externe antennes en een mobiel modem. U kunt niet alleen verwarming en verlichting regelen en alle functies en alarmen in de caravan controleren, maar u beschikt onderweg bovendien over een uitstekende draadloze internetaansluiting. KABE Smart D Remote is optioneel in Royal en Imperial.

KABE SMART D – WINNAAR VAN DE EUROPEAN INNOVATION AWARD.



Momenten om niet te vergeten.





Functies met finesses.

Het produceren van caravans voor Scandinavië is een uitdaging van formaat. Het klimaat is extreem en kan variëren van een warme droge zomer, een vochtige winderige herfst tot een koude winter met veel sneeuw. Dit stelt zeer hoge eisen aan verwarming, isolatie en ventilatie, zodat uw caravan in alle seizoenen onderweg veilig is en comfortabel is om in te wonen. Met meer dan 60 jaar ervaring en steeds verdere ontwikkeling kunnen wij trots zeggen dat elke KABE-caravan aan de zwaarste eisen voldoet. Royaal.

Al onze caravans zijn geconstrueerd voor een maximale lucht-circulatie. De plaats van de meubelen en het doordachte ontwerp maken dat de lucht zich zo goed mogelijk kan verplaatsen. Ons vloerverwarmingssysteem zorgt voor een gelijkmatige warmte in de hele vloer en onze nieuwe gepatenteerde wandconstructie zorgt voor het best mogelijke binnenklimaat. De technische oplossingen in onze carrosserieën en onze unieke verwarmings- en ventilatieoplossing Smart Climate System maken uw KABE tot een van de absoluut beste caravans voor alle seizoenen die er te koop zijn.

Ons doel is om uw wintervakantie even comfortabel te laten verlopen als uw vrije tijd in de zomer. Daarom laten we niets aan het toeval over.

Wilt u meer weten? Kijk op pagina 98, Technische specificaties & uitrusting.









Zweeds design.

Als je in een caravan woont moet het leven praktisch zijn. Daarom doen wij er alles aan – en nog wat meer – om onze caravans uit te rusten met zoveel mogelijk intelligente oplossingen, functies en gemakken als fysiek mogelijk is. Wij hebben caravans gecreëerd waar we zelf in zouden willen wonen en leven. Opdat u verzekerd bent van het allerbeste.

Veel van de kwaliteit van een KABE bevindt zich achter het stijlvolle en elegante uiterlijk. U vindt het in de intelligente constructies en de geavanceerde technische oplossingen. Ergonomisch vormgegeven banken, verstelbare bedden met spiraalmatras, een flexibele keuken zonder compromissen en stoffering van de hoogste kwaliteit. Dit zijn slechts enkele voorbeelden van comfort dat u direct ervaart.

Het is ook belangrijk dat alles weinig weegt. Een caravan is per slot van rekening een mobiele woning die veilig, betrouwbaar en zuinig moet kunnen rijden. Al die "extra's" zijn bij ons gewoon standaard.

Wilt u meer weten? Kijk op pagina 98, Technische specificaties & uitrusting.



Heerlijke dagen.



Zorgeloos eigendom.

Garanties die zekerheid bieden. Het kopen van een KABE is een investering in rust en zekerheid. Wij willen dat uw investering u een veilig gevoel geeft en dat u volledig kunt genieten van alle heerlijke dagen in uw caravan. Met andere woorden, dat uw caravan een probleemloos bezit is. Daarom geven wij zeven jaar dichtheidsgarantie op alle nieuwe caravans en campers.

Zorgvuldige tests voor de hoogste kwaliteit. Wij willen er zeker van zijn dat elke KABE van de hoogste kwaliteit is, tot in elk detail. Daarom kiezen wij ervoor de volledige controle te hebben over het hele fabricagetrject. Wij construeren en testen nieuwe oplossingen in onze eigen meubelfabriek. Wij beschikken over onze eigen elektriciens en hebben een eigen timmerfabriek. Onze toeleveranciers zijn in Europa toonaangevend in hun specialiteit. En onze productie vindt plaats in een van de modernste caravan- en camper-fabrieken van Europa.

Puur handwerk en elegantie. Hoge kwaliteit in alle details, betrouwbaarheid in alle stadia en een goed ontwerp. Dat is door de jaren heen kenmerkend voor caravans en campers van KABE. Al meer dan 60 jaar. Met een modern machinepark en deskundige medewerkers bouwen wij een geheel waarin elk onderdeel uniek is, waar functie en stijl hand in hand gaan. Voor ons zijn beide even belangrijk.

Geautoriseerde dealers. Voor uw zekerheid. Een sterk, stabiel merk wordt gekenmerkt door een hoge tweedehandswaarde. Een van onze vanzelfsprekende doelstellingen is altijd geweest dat KABE ook als occasion een goede naam heeft. Een inspanning die zich terugbetaalt. U kunt ervan verzekerd zijn dat de waarde van uw KABE ook in de toekomst op niveau blijft. Veel van onze geautoriseerde dealers verkopen al tientallen jaren KABE. Zij hebben ons volste vertrouwen en wij weten dat zij goed werk doen en u als klant zo goed mogelijk van dienst zijn. Daar kunt u op vertrouwen. Wij beschikken over meer dan honderd geautoriseerde servicewerkplaatsen in heel Noord-Europa. Een zekerheid als u eenmaal uw caravan hebt gekocht.







Onontdekte plaatsen.



Safety first.







Klimaatkamer. In de klimaatkamer worden caravans zorgvuldig getest.



-35 tot +55 graden. De caravans worden getest bij temperaturen van -35 tot +55 graden.



Kwaliteit. Met behulp van warmtecamera's zorgen wij ervoor dat de constructie exact de gewenste kwaliteitswaarden heeft.



Hermetisch dicht. Er wordt gebruik gemaakt van een geheel nieuwe techniek om de hermetische afdichting van de caravans te controleren.



Optimale gewichtsverdeling. Weegschalen voor het balanceren en optimaliseren van de gewichtsverdeling over de assen.



Trekinrichting. Meetinstrument voor de trekinrichting.



Sterkte. Met behulp van druk wordt de sterkte van de producten getest.



Luchtstromen. De luchtstromen worden gecontroleerd met behulp van rook.



Ventilatie. Correcte ventilatie is een essentiële functie die nauwkeurig wordt gecontroleerd.



Gassysteem. Het flessengassysteem wordt onder druk getest.



Elektrisch systeem. Het elektrische systeem en andere belangrijke functies worden gecontroleerd voordat de caravans onze fabriek verlaten.



Sterketest tijdens het rijden. Op een schudbank wordt de soliditeit getest, deze simulatie komt overeen met 100.000 km normaal rijden.



Regenkamer. In de regenkamer worden de caravans onder hoge druk bespoten.



Duurzaamheidstest carrosserie. De diverse delen van de carrosserie worden aan duurzaamheidstests onderworpen.



Fabricage. Bij de fabricage wordt gebruik gemaakt van de modernste techniek.

Essentiële oplossingen.

Niets in een KABE wordt aan het toeval overgelaten. Waar u ook kijkt en voelt vindt u een stijlvol ontwerp van hoge kwaliteit en bijna pedante perfectie. Om dat te bereiken, voeren wij uitvoerige tests uit tot op de kleinste onderdelen en functies. Zo beschikken wij over een klimaatruimte waar de caravan wordt getest om bestand te zijn tegen temperatuurverschillen van niet minder dan 90 graden. Met behulp van de allernieuwste techniek wordt de caravan gecontroleerd op lekkage. Verder wordt getest op weerstandsvermogen, duurzaamheid, luchtstroom, elektrisch systeem en nog veel meer. Goedkeuring wordt pas verleend als op alle punten aan de eisen is voldaan. Een kwestie van KABE-kwaliteit.



Precisie in alles.


Wij hebben veel respect voor de uitdagingen die we op de wegen in Scandinavië tegenkomen. Gladheid, nat wegdek en snelle temperatuurschommelingen om er maar een paar te noemen. Daarom investeren we veel in uw veiligheid. Wie een KABE koopt, krijgt een caravan die is gebouwd in een van de modernste caravanfabrieken van Europa, ontwikkeld voor maximale veiligheid en comfort onderweg.

Alle KABE caravans zijn uitgerust met het door ons zelf ontwikkelde KABE Safety Driving System. Een systeem dat het trekken van een caravan op de weg veiliger maakt dan ooit. Het KABE Safety Driving System omvat o.a. een chassis met langere trekbalen en een as die slingeren tegengaat. De modellen Royal en Imperial zijn ook nog voorzien van een elektronisch gestuurd antislipsysteem. Als de caravan begint te slingeren, registreert het systeem dit in enkele duizendsten van een seconde waarna de hele combinatie wordt gestabiliseerd door direct soepel afremmen. Frictiekoppeling is al lang standaard op alle KABE-caravans, net als 8-laags banden die zorgen dat de caravan nog beter bestand is tegen belasting.





KABE Safety Driving System. Chassis met thermisch gegalvaniseerde staalprofielen. Elektronisch gestuurd antislipsysteem voor extra veiligheid onderweg (niet op de Classic). Assen die zorgen voor aangenaam en stabiel rijgedrag. Langere en stabiliserende trekbalen.




Extra torsiestijf chassis. Extra balken tussen de lengtebalken van het chassis voor een stabilere vloer en een extra stijf chassis. Tussenbalken voor optimale stabiliteit. Het chassis is voorzien van steunen op de buitenste lengtebalken waardoor het gewicht beter wordt verdeeld op de plaats waar vloer en wand samenkomen. De carrosserie is bestand tegen zeer hoge belasting, bijvoorbeeld wanneer er een dikke laag sneeuw op het dak ligt.



Banden en koppeling. Banden op éénassige caravans zijn van het type 8-laags banden, 14" Edelstenen, Royal (optie Classic), 15" Imperial (optie Royal). Alle caravans zijn voorzien van frictiekoppeling.





Topklasse.





Nieuwe perspectieven.



Het kiezen van een KABE is eenvoudig.

Nu kunt u in alle rust uw eigen droom-KABE creëren, aan de computer. Met ons handige configuratieprogramma op kabe.nl ziet u duidelijk welke keuzes en mogelijkheden er zijn. U kunt modellen en indelingen kiezen, maar ook stoffering en extra opties. Als u gereed bent, ontvangt u een overzicht van uw droomcaravan, inclusief prijsopgave en contactinformatie van de dichtstbijzijnde dealer. Eenvoudiger kan niet!







Altijd een stap verder.



Er is altijd een perfecte KABE.

Om te voldoen aan alle verschillende behoeften en wensen die bij onze KABE-eigenaren leven, hebben wij vier modelprogramma's ontwikkeld, elk met unieke eigenschappen. Of u nu kiest voor een wat kleinere caravan of voor een groot model, u bent verzekerd van comfort in alle seizoenen, hoge kwaliteit, betrouwbaarheid en slimme oplossingen. Dat zijn voor ons vanzelfsprekendheden waar niet aan valt te tornen.

Onze series en modellen.



Classic
Instapmodel met KABE-kwaliteit over de hele linie.



Edelstenen
Voor wie hoge eisen stelt aan basisuitrusting en comfort.



Royal
Caravans met de meest geavanceerde techniek en uitrusting van topklasse.



Imperial
Een serie caravans in het absolute premiumsegment.

CLASSIC	EDELSTENEN	ROYAL	IMPERIAL
Classic 470 XL	Brijlant 470 XL		
Classic 520 XL	Smaragd 520 XL	Royal 520 XL	
	Smaragd 540 GLE	Royal 540 GLE	
Classic 560 XL	Ametist 560 XL	Royal 560 XL	Imperial 560 XL
Classic 560 GLE	Ametist 560 GLE	Royal 560 XL FK	Imperial 560 XL FK
		Royal 560 GLE	
Classic 600 GLE	Safir 600 TDL	Royal 600 XL	Imperial 600 XL
Classic 600 GDL	Safir 600 GLE	Royal 600 XL FK	Imperial 600 XL FK
		Royal 600 GLE	
		Royal 600 TDL	Imperial 600 TDL
Classic 630 GXL		Royal 630 TDL	Imperial 630 TDL
		Royal 630 TDL FK	Imperial 630 TDL FK
		Royal 630 GLE	
Classic 660 GDL		Royal 740 GXL	
Classic 660 DGDL		Royal 740 DGDL	
		Royal 740 TDL	Imperial 740 TDL
		Royal 740 TDL FK	Imperial 740 TDL FK
		Royal 740 GLE	
Classic 780 DGDL		Royal 780 B GXL	
		Royal 780 TDL	Imperial 780 TDL
		Royal 780 TDL FK	Imperial 780 TDL FK
		Royal 780 D GLE	Imperial 780 D GLE
		Royal Hacienda 880 D TDL	Imperial Hacienda 880 D TDL
		Royal Hacienda 880 TDL	Imperial Hacienda 880 TDL
		Royal Hacienda 880 TDL FK	Imperial Hacienda 880 TDL FK
		Royal Hacienda 880 B TDL	Imperial Hacienda 880 B TDL
		Royal Hacienda 880 GLE	Imperial Hacienda 880 GLE
		Royal Hacienda 1000 TDL	Imperial Hacienda 1000 TDL

KABE Flexline.

Uw persoonlijke indeling.

Net als bij het kopen van een woonhuis heeft iedereen zijn eigen behoeften en wensen als het om de indeling van de caravan gaat. We zijn nu eenmaal allemaal verschillend. Daarom hebben wij KABE Flexline ontwikkeld, een flexibel systeem dat het mogelijk maakt om uw caravan te bouwen volgens uw persoonlijke wensen.

Vier stappen voor het kiezen van uw indeling.

1. KEUZE MODEL EN LENGTE

Onze caravans zijn ingedeeld in vier verschillende modelseries.

Model	Inw. lengte
Classic	473-720 cm
Edelstenen	473-600 cm
Royal / Hacienda	522-940 cm
Imperial / Hacienda	550-940 cm

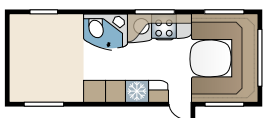
2. KEUZE VAN DE BREEDTE

Onze caravans worden gemaakt in twee breedtes.

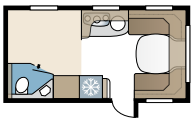
Model	Inw. breedte
Standard	215 cm
Kingsize	235 cm

3. KEUZE UIT DRIE BASISINDELINGEN

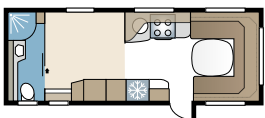
Model GLE: Toilet en douche bevinden zich langs de linkerzijde in het midden van de caravan.



Model XL: Toilet en douche bevinden zich helemaal achterin in de rechterhoek.




Model TDL: Toilet en aparte douchecabine bevinden zich helemaal achterin langs de hele achterwand van de caravan.



4. KEUZE UIT 12 VERSCHILLENDE FLEXLINE-VARIANTEN

Model GLE

Keuze uit de indelingen...



B2

B5

B8

B10



B14

B15

B16

Model XL

Keuze uit de indeling...



XV2

Model TDL

Keuze uit de indelingen...



E2

E5

E8

E9

Bovendien zijn er meerdere keuzemogelijkheden voor de kinderkamer en vele andere modellen!



Bekledingcollecties 2020



Nieuw Ekeby



Nieuw Kinna



10 modellen – 14 indelingen



Classic 470 XL



Classic 520 XL



Classic 560 XL



Classic 560 GLE



Classic 600 GLE



Classic 600 GDL



Classic 630 GXL



Classic 660 GDL




Classic 660 DGDL



Classic 780 DGDL

KABE Classic.

Een modelserie met een wat minder uitgebreide uitrustingslijst en wat minder keuze, maar met de hoge KABE-kwaliteit over de hele linie. Daar valt niet aan te tornen.



Een goed uitgeruste keuken, exceptionele opbergmogelijkheden en een doordacht ontwerp zijn enkele van de typische kenmerken van een KABE. **Nieuw in 2020!** Met een afdekplaat over de gootsteen beschikt u over een groter aaneengesloten werkblad.

Het stijlvolle ontwerp en de doordachte details die uw hele KABE caravan kenmerken, vindt u vanzelfsprekend ook terug in de badkamer. Het hebben van een eigen toilet met douche onderweg wordt door velen bijzonder gewaardeerd.

Nieuw in 2020! Het leven in de caravan moet in het teken staan van genieten. Voor een extra goede nachtrust hebben we in al onze GDL/DGDL modellen het tweepersonsbed verbreed. U kunt zich nu uitstrekken over een breedte van 140 cm.

Veel gezinnen vinden hun favoriete caravan in de Classic-serie. Een wat kleinere en lichtere caravan maar met alle ingebouwde KABE-waarden zoals hoge kwaliteit en veiligheid voor gebruik in alle seizoenen. Speciaal voor gezinnen met kinderen is de KABE Classic verkrijgbaar met een reeks verschillende kinderkamerindelingen van verschillende lengte, zodat elk gezin de grootte en indeling kan kiezen die bij zijn specifieke behoeften en wensen past.

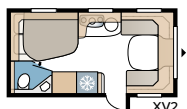


KABE Classic 2020



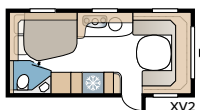
Classic 470 XL

De KABE Classic 470 is de kleinste van de KABE Classic caravans. Een perfecte reis caravan voor één of twee personen.



Classic 520 XL

De KABE Classic 520 voldoet in alle opzichten aan de basisbehoeften voor een comfortabel en functioneel vakantieverblijf. Ongeacht het seizoen.



TECHNISCHE SPECIFICATIES

Totale lengte	687 cm
Totale hoogte	278 cm
Totale breedte Std.	235 cm
Totale breedte KS	250 cm
Opbouw lengte	558 cm
Binnen lengte	473 cm
Binnen hoogte	196 cm
Binnen breedte Std.	215 cm
Binnen breedte KS	235 cm
Woonoppervl. Std.	10,2 m ²
Woonoppervl. KS	11,1 m ²
Bed Std. – Voorz.	205 x 156/124 cm
Achter XV2	196 x 129/102 cm
Bed KS – Voorz.	225 x 156/124 cm
Achter XV2	196 x 140/118 cm
Bandenmaat	185R14C

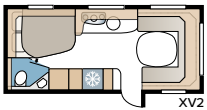
TECHNISCHE SPECIFICATIES

Totale lengte	736 cm
Totale hoogte	278 cm
Totale breedte Std.	235 cm
Totale breedte KS	250 cm
Opbouw lengte	606 cm
Binnen lengte	522 cm
Binnen hoogte	196 cm
Binnen breedte Std.	215 cm
Binnen breedte KS	235 cm
Woonoppervl. Std.	11,2 m ²
Woonoppervl. KS	12,3 m ²
Bed Std. – Voorz.	205 x 166/127 cm
Achter XV2	196 x 129/102 cm
Bed KS – Voorz.	225 x 166/127 cm
Achter XV2	196 x 140/118 cm
Bandenmaat	185R14C



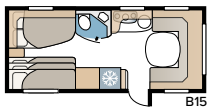
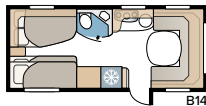
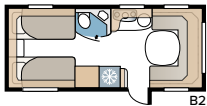
Classic 560 XL

Gebouwd naar onze absolute bestseller Ametist 560 XL. In dezelfde uitvoering als de Ametist en het zustermodel Royal 560 XL, maar aangepast aan het economische niveau van de Classic.



Classic 560 GLE

De KABE Classic 560 GLE is er in meerdere uitvoeringen, met bedden in lengteopstelling of als caravan met kinderkamer. Laat gezinsgrootte, behoeften en wensen uw keuze bepalen.



TECHNISCHE SPECIFICATIES

Totale lengte	764 cm
Totale hoogte	278 cm
Totale breedte Std.	235 cm
Totale breedte KS	250 cm
Opbouwlengthe	634 cm
Binnenlengthe	550 cm
Binnenhoogte	196 cm
Binnenbreedte Std.	215 cm
Binnenbreedte KS	235 cm
Woonoppervl. Std.	11,8 m ²
Woonoppervl. KS	12,9 m ²
Bed Std. – Voorz.	205 x 180/150 cm
Achter XV2	196 x 129/102 cm
Bed KS – Voorz.	225 x 180/150 cm
Achter XV2	196 x 140/118 cm
Bandenmaat	185R14C

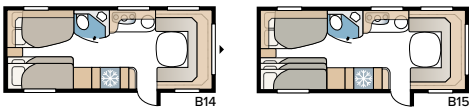
TECHNISCHE SPECIFICATIES

Totale lengte	774 cm
Totale hoogte	278 cm
Totale breedte Std.	235 cm
Totale breedte KS	250 cm
Opbouwlengthe	644 cm
Binnenlengthe	560 cm
Binnenhoogte	196 cm
Binnenbreedte Std.	215 cm
Binnenbreedte KS	235 cm
Woonoppervl. Std.	12,0m ²
Woonoppervl. KS	13,2 m ²
Bed Std. – Voorz.	205 x 146/137 cm
Achter B2	2 x 196 x 78 cm
Bed KS – Voorz.	225 x 146/137 cm
Achter B2	2 x 196 x 88 cm
B14	196 x 129/102 + 2 x 196 x 68 cm
B15	196 x 129/102 + 196 x 62 + 2 x 196 x 68 cm
Bandenmaat	185R14C



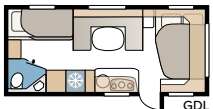
Classic 600 GLE

Een caravan met een praktische kinderkamer met tweepersoonsbed en daarnaast twee of drie etagebedden. Het aantal bedden kiest u zelf.



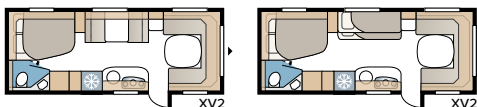
Classic 600 GDL

De KABE Classic 600 GDL is een model met kinderkamer waarbij u de keuze hebt tussen twee of drie etagebedden helemaal achterin de caravan. Een slim instapmodel voor gezinnen met kinderen.



Classic 630 GXL

Een klassiek KABE-model, nieuw in de ruime Classic-uitvoering. Het model biedt u een tweepersoonsbed en de mogelijkheid om te kiezen tussen een extra zitgroep of etagebedden.



TECHNISCHE SPECIFICATIES

Totale lengte	814 cm
Totale hoogte	278 cm
Totale breedte KS	250 cm
Opbouwlengthe	684 cm
Binnenlengthe	600 cm
Binnenhoogte	196 cm
Binnenbreedte KS	235 cm
Woonoppervl. KS	14,1 m ²
Bed KS – Voorz.	225 x 169/148 cm
Achter B14	196 x 129/102 + 2 x 196 x 68 cm
B15	196 x 129/102 + 196 x 62 + 2 x 196 x 68 cm
Bandenmaat	205R14C

TECHNISCHE SPECIFICATIES

Totale lengte	814 cm
Totale hoogte	278 cm
Totale breedte KS	250 cm
Opbouwlengthe	684 cm
Binnenlengthe	600 cm
Binnenhoogte	196 cm
Binnenbreedte KS	235 cm
Woonoppervl. KS	14,1 m ²
Bed KS – Voorz.	196 x 140/118 cm
Achter etagebedden	2 x 196 x 77 cm
Stapelbed 3 bedden (optie)	2 x 196 x 77 + 188 x 71 cm
Bandenmaat	205R14C

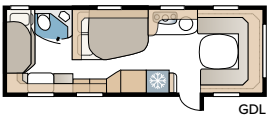
TECHNISCHE SPECIFICATIES

Totale lengte	844 cm
Totale hoogte	278 cm
Totale breedte KS	250 cm
Opbouwlengthe	714 cm
Binnenlengthe	630 cm
Binnenhoogte	196 cm
Binnenbreedte KS	235 cm
Woonoppervl. KS	14,8 m ²
Bed KS – Voorz.	225 x 161/159 cm
Achter tweepersoonsbed	196 x 140/118 cm
Midden dinette	191 x 88 cm
Stapelbed midden	196 x 78 cm
Bandenmaat	185R14C / 205R14C



Classic 660 GDL

De KABE Classic 660 GDL heeft een indeling die is ontwikkeld met het oog op de behoeften van jonge gezinnen. In het achterdeel van de caravan vindt u een aparte kinderkamer die met een gordijn kan worden gescheiden van de overige ruimten.

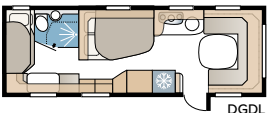


GDL



Classic 660 DGDL

De KABE Classic 660 DGDL is een populaire caravan met kinderkamer, voorzien van een douche.

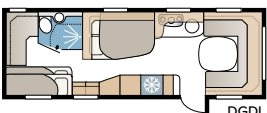


DGDL



Classic 780 DGDL

Een echte gezinscaravan met een grote kinderkamer in het achterste deel met eigen bank in L-vorm voor de kleinsten. De caravan is voorzien van veel kast-ruimte en slimme opbergmogelijkheden. De badkamer heeft een eigen douche.



DGDL

TECHNISCHE SPECIFICATIES

Totale lengte	874 cm
Totale hoogte	278 cm
Totale breedte KS	250 cm
Opbouwlengthe	744 cm
Binnenlengthe	660 cm
Binnenhoogte	196 cm
Binnenbreedte KS	235 cm
Woonoppervl. KS	15,5 m ²
Bed KS – Voorz.	225 x 163/159 cm
Achter tweepersoonsbed	196 x 140/118 cm
Achter etagebedden	2 x 179 x 68 cm
Stapelbed 3 bedden (optie)	2 x 179 x 68 + 173 x 65 cm
Bedm. dinette	173 x 50 cm
Bandenmaat	185R14C / 205R14C

TECHNISCHE SPECIFICATIES

Totale lengte	874 cm
Totale hoogte	278 cm
Totale breedte KS	250 cm
Opbouwlengthe	744 cm
Binnenlengthe	660 cm
Binnenhoogte	196 cm
Binnenbreedte KS	235 cm
Woonoppervl. KS	15,5 m ²
Bed KS – Voorz.	225 x 143/159 cm
Achter tweepersoonsbed	196 x 140/118 cm
Achter etagebedden	2 x 179 x 68 cm
Stapelbed 3 bedden (optie)	2 x 179 x 68 + 173 x 65 cm
Bedm. dinette	173 x 50 cm
Bandenmaat	185R14C / 205R14C

TECHNISCHE SPECIFICATIES

Totale lengte	935 cm
Totale hoogte	278 cm
Totale breedte KS	250 cm
Opbouwlengthe	805 cm
Binnenlengthe	720 cm
Binnenhoogte	196 cm
Binnenbreedte KS	235 cm
Woonoppervl. KS	16,9 m ²
Bed KS – Voorz.	227 x 147/138 cm
Achter tweepersoonsbed	196 x 140/118 cm
Achter etagebedden	2 x 196 x 68 cm
Stapelbed 3 bedden (optie)	2 x 196 x 68 + 196 x 62 cm
Bandenmaat	185/65R14 / 185R14C



Bekleding-
collecties
2020



Nieuw Ekeby



Nieuw Kinna



Nieuw Ronneby



KABE Edelstenen.

Onze bestverkopende serie voor wie hoge eisen stelt aan basis-
uitrusting en comfort. Een ruime of een compacte caravan?
Flexibele inrichting of een extra lichte constructie? Wat ook de
smaak en behoeften zijn van uw gezin, er is altijd een Edelsteen
die erop kan worden afgestemd.

7 modellen – 13 indelingen



Briljant 470 XL



Smaragd 520 XL



Smaragd 540 GLE



Ametist 560 XL



Ametist 560 GLE



Safir 600 TDL



Safir 600 GLE



KABE Edelstenen 2020

Nieuw in 2020! Het fraaie houtlaminaat Shannon Oak van onze Royal- en Imperial-modellen is nu ook te vinden in de Edelstenen, wat het interieur een warme tint geeft. Ook de deuren van de bovenkasten met chroomlijst zijn nu zowel voor als achter afgewerkt met Shannon Oak. Verder is de sluitconstructie van de bovenkasten nu verbeterd met o.a. een gasveer voor zacht en zeker sluiten.



Maar u vindt er ook veel exclusieve details zoals bijvoorbeeld de afgeronde spoelbak met eengreepsmengkraan, een aparte besteklade, een fornuis van hoge kwaliteit en een snijplank van zorgvuldig geselecteerd beukenhout.

Het gedeelde deksel van het 3-pits fornuis biedt praktische extra werkruimte.

Nieuw in 2020! Om een gedegen en stijlvolle sfeer te creëren, hebben we de achterwand in de keuken in Shannon Oak uitgevoerd, net zoals het overige meubilair.

De ergonomisch gevormde kussens met vulling van Premium Foam bieden ongeëvenaard comfort en maken de woonkamer tot de vanzelfsprekende plaats voor ontspanning en gezelligheid.

Al onze kussens hebben antislipbekleding op de rug waardoor ze altijd op hun plaats blijven liggen.

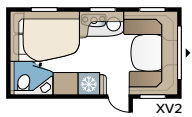
Om het verblijf in de caravan zo comfortabel mogelijk te maken, hebben de 2020-modellen meer USB-contacten dan ooit.

Met AGS II Pro kan de vloerverwarming apart worden ingeschakeld. Een shuntklep regelt de temperatuur van het water dat in de vloer circuleert. Om het energieverbruik te beperken is het systeem interval gestuurd. De vloeistof van de vloerverwarming circuleert binnen bepaalde vooraf ingestelde tijdsintervallen waardoor het energieverbruik in de ketel daalt en de accu wordt ontzien.



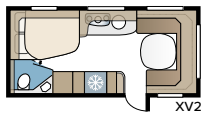
Briljant 470 XL

De kleinste van de Edelsteenmodellen van KABE. Een compacte lichte caravan die heel geliefd is bij mensen die veel rondtrekken.



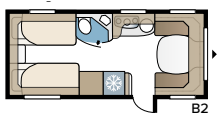
Smaragd 520 XL

Het model Smaragd werd gelanceerd in 1967 en behoort sindsdien tot onze populairste caravans. Wij hebben zijn basisindeling gehandhaafd met alle ruimte en comfort die deze biedt.



Smaragd 540 GLE

De Smaragd GLE is een perfecte caravan voor iedereen die van rondtrekken houdt. Met praktische in de lengte geplaatste bedden en een bijzonder comfortabele zitgroep.



TECHNISCHE SPECIFICATIES

Totale lengte	693 cm
Totale hoogte	278 cm
Totale breedte Std.	235 cm
Totale breedte KS	250 cm
Opbouw lengte	568 cm
Binnenlengte	473 cm
Binnenhoogte	196 cm
Binnenbreedte Std.	215 cm
Binnenbreedte KS	235 cm
Woonoppervl. Std.	10,2 m ²
Woonoppervl. KS	11,1 m ²
Bed Std – Voorz.	205 x 156/124 cm
Achter XV2	196 x 129/102 cm
Bed KS – Voorz.	225 x 156/124 cm
Achter XV2	196 x 140/118 cm
Bandenmaat	185R14C

TECHNISCHE SPECIFICATIES

Totale lengte	742 cm
Totale hoogte	278 cm
Totale breedte Std.	235 cm
Totale breedte KS	250 cm
Opbouw lengte	617 cm
Binnenlengte	522 cm
Binnenhoogte	196 cm
Binnenbreedte Std.	215 cm
Binnenbreedte KS	235 cm
Woonoppervl. Std.	11,2 m ²
Woonoppervl. KS	12,3 m ²
Bed Std – Voorz.	205 x 166/127 cm
Achter XV2	196 x 129/102 cm
Bed KS – Voorz.	225 x 166/127 cm
Achter XV2	196 x 140/118 cm
Bandenmaat	185R14C / 205R14C

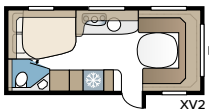
TECHNISCHE SPECIFICATIES

Totale lengte	760 cm
Totale hoogte	278 cm
Totale breedte Std.	235 cm
Totale breedte KS	250 cm
Opbouw lengte	635 cm
Binnenlengte	540 cm
Binnenhoogte	196 cm
Binnenbreedte Std.	215 cm
Binnenbreedte KS	235 cm
Woonoppervl. Std.	11,6 m ²
Woonoppervl. KS	12,7 m ²
Bed Std – Voorz.	205 x 141/127 cm
Achter B2	196 x 78 + 186 x 78 cm
Bed KS – Voorz.	225 x 141/127 cm
Achter B2	196 x 88 + 186 x 88 cm
Bandenmaat	185R14C / 205R14C



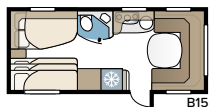
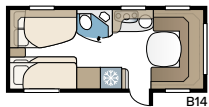
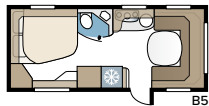
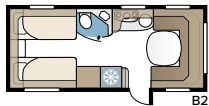
Ametist 560 XL

De Ametist XL is door de jaren ons grootste succes en het meest verkochte caravanmodel van Zweden! Een fantastische caravan voor wie op zoek is naar praktische en comfortabele oplossingen.



Ametist 560 GLE

Een echt flexibele caravan die wij bouwen naar uw behoeften. Tweepersoonsbed, eenpersoonsbedden of etagebedden in twee of drie etages. Varianten te over!



TECHNISCHE SPECIFICATIES

Totale lengte	770 cm
Totale hoogte	278 cm
Totale breedte Std.	235 cm
Totale breedte KS	250 cm
Opbouw lengte	645 cm
Binnenlengte	550 cm
Binnenhoogte	196 cm
Binnenbreedte Std.	215 cm
Binnenbreedte KS	235 cm
Woonoppervl. Std.	11,8 m ²
Woonoppervl. KS	12,9 m ²
Bed Std – Voorz.	205 x 179/150 cm
Achter XV2	196 x 129/102 cm
Bed KS – Voorz.	225 x 179/150 cm
Achter XV2	196 x 140/118 cm
Bandenmaat	185R14C / 205R14C

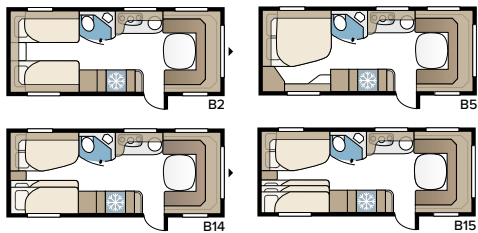
TECHNISCHE SPECIFICATIES

Totale lengte	780 cm
Totale hoogte	278 cm
Totale breedte Std.	235 cm
Totale breedte KS	250 cm
Opbouw lengte	655 cm
Binnenlengte	560 cm
Binnenhoogte	196 cm
Binnenbreedte Std.	215 cm
Binnenbreedte KS	235 cm
Woonoppervl. Std.	12,0 m ²
Woonoppervl. KS	13,2 m ²
Bed Std – Voorz.	205 x 146/137 cm
Achter B2	2 x 196 x 78 cm
B5	196 x 140/118 cm
B14	196 x 129/102 + 2 x 196 x 68 cm
Bed KS – Voorz.	225 x 146/137 cm
Achter B2	2 x 196 x 88 cm
B5	196 x 160/138 cm
B14	196 x 129/102 + 2 x 196 x 68 cm
B15	196 x 129/102 + 196 x 62 + 2 x 196 x 68 cm
Bandenmaat	185R14C / 205R14C



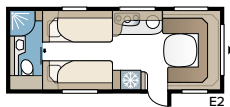
Safir 600 GLE

Ons meest flexibele Safir-model met veel mogelijkheden om een indeling naar uw eigen wensen te kiezen. Mogelijkheid van vijf vaste slaappleatsen.



Safir 600 TDL

De Safir TDL heeft een genereuze badkamer met aparte douchecabine.



TECHNISCHE SPECIFICATIES

Totale lengte	820 cm
Totale hoogte	278 cm
Totale breedte Std.	235 cm
Totale breedte KS	250 cm
Opbouwlengthe	695 cm
Binnenlengthe	600 cm
Binnenhoogte	196 cm
Binnenbreedte Std.	215 cm
Binnenbreedte KS	235 cm
Woonoppervl. Std.	12,9 m ²
Woonoppervl. KS	14,1 m ²
Bed Std – Voorz.	205 x 169/147 cm
Achter B2	2 x 196 x 78 cm
B5	196 x 140/118 cm
B14	196 x 129/102 + 2 x 196 x 68 cm
Bed KS – Voorz.	225 x 169/147 cm
Achter B2	2 x 196 x 88 cm
B5	196 x 160/138 cm
B14	196 x 129/102 + 2 x 196 x 68 cm
B15	196 x 129/102 + 196 x 62 + 2 x 196 x 68 cm
Bandenmaat	205R14C

TECHNISCHE SPECIFICATIES

Totale lengte	820 cm
Totale hoogte	278 cm
Totale breedte Std.	235 cm
Totale breedte KS	250 cm
Opbouwlengthe	695 cm
Binnenlengthe	600 cm
Binnenhoogte	196 cm
Binnenbreedte Std.	215 cm
Binnenbreedte KS	235 cm
Woonoppervl. Std.	12,9 m ²
Woonoppervl. KS	14,1 m ²
Bed Std – Voorz.	205 x 166/137 cm
Achter E2	196 x 78 + 186 x 78 cm
Bed KS – Voorz.	225 x 166/137 cm
Achter E2	196 x 88 + 186 x 88 cm
Bandenmaat	205R14C







KABE Royal.

Bij onze Royal is de luxueuze uitrusting standaard. Een caravan voor wie prijs stelt op de meest geavanceerde techniek en geen genoegen neemt met minder dan topklasse. Hier treft u alle uitrusting aan die de Edelsteen-serie kenmerkt, plus nog veel meer. Zo is het KABE SMART-D elektriciteitssysteem standaard in alle Royal-modellen. In de KABE Royal Hacienda hebben wij een hoog uitrustingsniveau gecombineerd met heel veel ruimte. Een woning die zich gemakkelijk laat verplaatsen en met comfort van de allerhoogste kwaliteit.

Wij hebben acht bekledingen ontworpen, alle van dezelfde hoge kwaliteit als de rest van de caravan en met een maximaal aantal combinatiemogelijkheden. U kiest zelf uw meubelstoffering, gordijnen en spreien – en u kunt er zeker van zijn dat u een caravan koopt die overeenkomt met uw persoonlijkheid en waarin u zich jarenlang happy zult voelen.

30 modellen – 99 indelingen



Royal 520 XL



Royal 540 GLE



Royal 560 XL



Royal 560 XL FK



Royal 560 GLE



Royal 600 XL



Royal 600 XL FK



Royal 600 GLE



Royal 600 TDL



Royal 630 TDL



Royal 630 TDL



Royal 630 TDL FK



Royal 630 TDL FK



Royal 630 GLE



Royal 740 DGDL



Royal 740 DGDL



Royal 740 GLE



Royal 740 GXL



Royal 740 TDL



Royal 740 TDL FK



Royal 780 TDL



Royal 780 TDL FK



Royal 780 B GXL



Royal 780 DGLE



Royal Hacienda 880 TDL



Royal Hacienda 880 TDL FK



Royal Hacienda 880 B TDL



Royal Hacienda 880 D TDL



Royal Hacienda 880 GLE



Royal Hacienda 1000 TDL





Bekleding- collecties 2020



Nieuw Ekeby



Nieuw Kinna



Nieuw Ronneby



Avignon



Kiel



Nieuw Halmstad, Leder (meerprijs)



Aspen, Leder (meerprijs)



Onsala, Leder (meerprijs)



KABE Royal 2020

In de Royal-keuken is geen plaats voor compromissen. Naast alle eigenschappen van de goed uitgeruste Edelsteen-keuken beschikt u bovendien over een groot 4-pits fornuis met bijbehorende oven (niet Royal 540 / 560 GLE). In onze unieke FK modellen vindt u de keuken helemaal voorin de caravan.

Nieuw in 2020! Al onze Royal-modellen hebben nu verzonken deuren en laden en in de keuken een werkblad van mooi imitatie-marmeer.




Details zoals afgeronde hoeken op de bank en indirecte verlichting langs de onderkant van de kasten geven een luxe gevoel.

Een royale woonkamer met plaats voor veel personen. Dankzij slimme oplossingen kunt u de bank eenvoudig veranderen in een grote extra slaapplaats.



Nieuw in 2020! Het bed is niet alleen maar een plaats om te slapen. Het is ook een prettige plek om even te ontspannen met een boek of een krant. Om alles zo comfortabel mogelijk te maken is het hoofdeinde vernieuwd en voorzien van zachte bekleding van gewatteerde imitatiesuède, bedrukt met een 3D-patroon met een natuurlijke mooie uitstraling.



Nieuw in 2020! De deuren van de bovenkasten in de KABE Royal zijn in het voor gedeelte uitgevoerd in hoogglanzend wit en in het achter gedeelte in Shannon Oak met chroomlijst.

Een goede nachtrust maakt veel verschil. Daarom hebben we uw KABE Royal voorzien van minstens even comfortabele bedden als bij u thuis. Wij hebben geïnvesteerd in spiraalmatrasen van hoge kwaliteit met daarop extra dikke opdekmatrasen.



De innovatieve koelkast van Dometic met dubbel opgehangen deuren voor zowel koel- als vriesgedeelte. U opent ze met het fraaie aluminiumprofiel, naar links of rechts naar keuze. Doordat de deur eenvoudig vanaf twee kanten kan worden geopend, kunt u altijd overal goed bij, zowel vanuit de keuken als vanaf de eettafel!

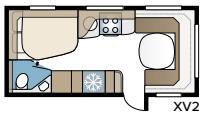


In de Royal 780 DGLE zijn douche-cabine en toilet elk aan een kant van de middengang geplaatst. Door beide deuren open te zetten kunt u de hele slaapkamer afgrenzen van het voorste woongedeelte van de caravan. Meer privacy en praktisch!



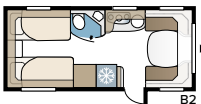
Royal 520 XL

Dit model is een Royal-variant van de Smaragd XL, een van de populairste caravans van de markt. Dezelfde indeling, met alle eigenschappen van de Smaragd, plus een aantal extra's.



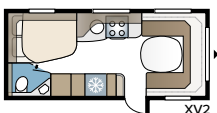
Royal 540 GLE

De Royal 540 GLE heeft een slaapkamerdeel met twee afzonderlijke bedden in de lengterichting. De slimme compacte keuken is o.a. voorzien van een ingebouwde oven.



Royal 560 XL

Deze wat kleinere Royal is voor velen een favoriet. De Royal 560 XL heeft alle finesses van de grotere Royal-modellen, maar in een wat compacter formaat.



TECHNISCHE SPECIFICATIES

Totale lengte	742 cm
Totale hoogte	278 cm
Totale breedte Std.	235 cm
Totale breedte KS	250 cm
Opbouw lengte	617 cm
Binnenlengte	522 cm
Binnenhoogte	196 cm
Binnenbreedte Std.	215 cm
Binnenbreedte KS	235 cm
Woonoppervl. Std.	11,2 m ²
Woonoppervl. KS	12,3 m ²
Bed Std. – Voorz.	205 x 159/127 cm
Achter XV2	196 x 129/102 cm
Bed KS – Voorz.	225 x 159/127 cm
Achter XV2	196 x 140/118 cm
Bandenmaat	185R14C / 205R14C

TECHNISCHE SPECIFICATIES

Totale lengte	760 cm
Totale hoogte	278 cm
Totale breedte Std.	235 cm
Totale breedte KS	250 cm
Opbouw lengte	635 cm
Binnenlengte	540 cm
Binnenhoogte	196 cm
Binnenbreedte Std.	215 cm
Binnenbreedte KS	235 cm
Woonoppervl. Std.	11,6 m ²
Woonoppervl. KS	12,7 m ²
Bed Std. – Voorz.	205 x 141/127 cm
Achter B2	196 x 78 + 186 x 78 cm
Bed KS – Voorz.	225 x 141/127 cm
Achter B2	196 x 88 + 186 x 88 cm
Bandenmaat	185R14C / 205R14C

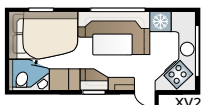
TECHNISCHE SPECIFICATIES

Totale lengte	770 cm
Totale hoogte	278 cm
Totale breedte Std.	235 cm
Totale breedte KS	250 cm
Opbouw lengte	645 cm
Binnenlengte	550 cm
Binnenhoogte	196 cm
Binnenbreedte Std.	215 cm
Binnenbreedte KS	235 cm
Woonoppervl. Std.	11,8 m ²
Woonoppervl. KS	12,9 m ²
Bed Std. – Voorz.	205 x 179/150 cm
Achter XV2	196 x 129/102 cm
Bed KS – Voorz.	225 x 179/150 cm
Achter XV2	196 x 140/118 cm
Bandenmaat	185R14C / 205R14C



Royal 560 XL FK

Een wat kleinere caravan met de unieke keuken-indeling van KABE in de kop van de caravan. In 2020 krijgt dit model een nieuwe koelkast. Het tweepersoonsbed en de badkamer bevinden zich achterin en in het midden van de caravan vindt u een ruime huiskamer.



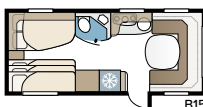
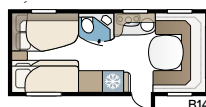
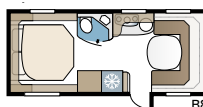
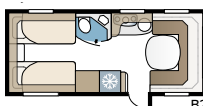
TECHNISCHE SPECIFICATIES

Totale lengte	770 cm
Totale hoogte	278 cm
Totale breedte KS	250 cm
Opbouw lengte	645 cm
Binnenlengte	550 cm
Binnenhoogte	196 cm
Binnenbreedte KS	235 cm
Woonoppervl. KS	12,9 m ²
Bed KS – Midden	211 x 117 cm
Achter XV2	196 x 140/118 cm
Bandenmaat	185R14C / 205R14C



Royal 560 GLE

Een klein handig model dat wordt gebouwd in zes verschillende Flexline-uitvoeringen, van afzonderlijke bedden in de lengterichting tot een tweepersoonsbed of een model met kinderkamer.



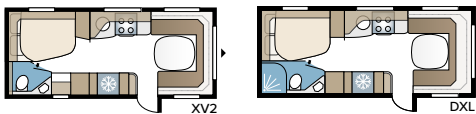
TECHNISCHE SPECIFICATIES

Totale lengte	780 cm
Totale hoogte	278 cm
Totale breedte Std.	235 cm
Totale breedte KS	250 cm
Opbouw lengte	655 cm
Binnenlengte	560 cm
Binnenhoogte	196 cm
Binnenbreedte Std.	215 cm
Binnenbreedte KS	235 cm
Woonoppervl. Std.	12,0 m ²
Woonoppervl. KS	13,2 m ²
Bed Std. – Voorz.	205 x 146/137 cm
Achter B2	2 x 196 x 78 cm
B5	196 x 140/118 cm
B14	196 x 129/102 + 2 x 196 x 68 cm
Bed KS – Voorz.	225 x 146/137 cm
Achter B2	2 x 196 x 88 cm
B5	196 x 160/138 cm
B8	190 x 150/60 cm
B14	196 x 129/102 + 2 x 196 x 68 cm
B15	196 x 129/102 + 196 x 62 + 2 x 196 x 68 cm
B16	190 x 156/118 cm
Bandenmaat	185R14C / 205R14C



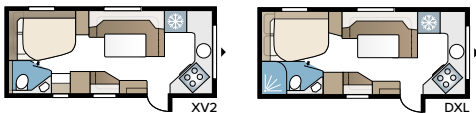
Royal 600 XL

De Royal 600 XL staat voor compacte luxe. Meer ruimte dan in de kleinere 560 XL maar dezelfde fraaie uitrusting. De DXL-uitvoering biedt plaats aan een aparte douchecabine.



Royal 600 XL FK

Royal 600 XL FK met de keuken in de kop van de caravan. De indeling is gelijk aan die van de kleinere Royal 560 XL FK, maar met meer ruimte.



TECHNISCHE SPECIFICATIES

Totale lengte	820 cm
Totale hoogte	278 cm
Totale breedte Std.	235 cm
Totale breedte KS	250 cm
Opbouwlengthe	695 cm
Binnenlengthe	600 cm
Binnenhoogte	196 cm
Binnenbreedte Std.	215 cm
Binnenbreedte KS	235 cm
Woonoppervl. Std.	12,9 m ²
Woonoppervl. KS	14,1 m ²
Bed Std. – Voorz.	205 x 177/150 cm
Achter XV2	196 x 129/102 cm
DXL	196 x 124/102 cm
Bed KS – Voorz.	225 x 177/150 cm
Achter XV2	196 x 140/118 cm
DXL	196 x 140/118 cm
Bandenmaat	185R14C / 205R14C

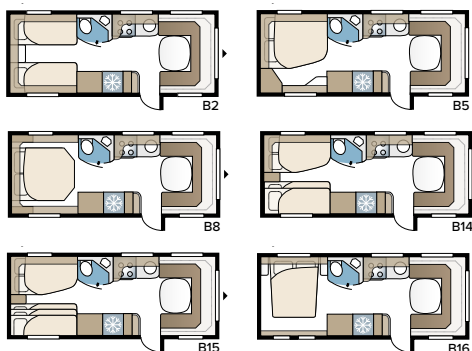
TECHNISCHE SPECIFICATIES

Totale lengte	820 cm
Totale hoogte	278 cm
Totale breedte KS	250 cm
Opbouwlengthe	695 cm
Binnenlengthe	600 cm
Binnenhoogte	196 cm
Binnenbreedte KS	235 cm
Woonoppervl. KS	14,1 m ²
Bed KS – Midden	211 x 117 cm
Achter XV2	196 x 140/118 cm
DXL	196 x 140/118 cm
Bandenmaat	185R14C / 205R14C



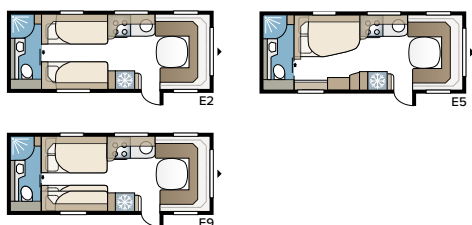
Royal 600 GLE

De Royal 600 GLE biedt een scala aan mogelijkheden. Op basis van een generuus ontwerp zijn er meerdere alternatieven om de caravan zo in te richten dat hij helemaal is afgestemd op uw gezin.



Royal 600 TDL

Ons kleinste model met TDL-indeling. Twee bedden in de lengterichting of een tweepersoonsbed en etagebedden en een badkamer met douchecabine die zich uitstrekt langs de hele achterwand.



TECHNISCHE SPECIFICATIES

Totale lengte	820 cm
Totale hoogte	278 cm
Totale breedte Std.	235 cm
Totale breedte KS	250 cm
Opbouwlengthe	695 cm
Binnenlengthe	600 cm
Binnenhoogte	196 cm
Binnenbreedte Std.	215 cm
Binnenbreedte KS	235 cm
Woonoppervl. Std.	12,9 m ²
Woonoppervl. KS	14,1 m ²
Bed Std. – Voorz.	205 x 169/148 cm
Achter B2	2 x 196 x 78 cm
B5	196 x 140/118 cm
B14	196 x 129/102 + 2 x 196 x 68 cm
Bed KS – Voorz.	225 x 169/148 cm
Achter B2	2 x 196 x 88 cm
B5	196 x 160/138 cm
B8	190 x 150/60 cm
B14	196 x 129/102 + 2 x 196 x 68 cm
B15	196 x 129/102 + 196 x 62 + 2 x 196 x 68 cm
B16	190 x 156/118 cm
Bandenmaat	185R14C / 205R14C

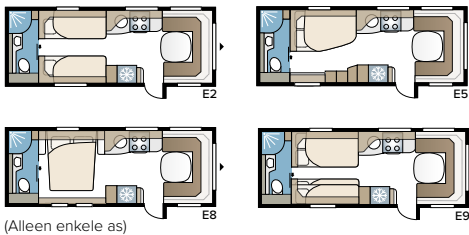
TECHNISCHE SPECIFICATIES

Totale lengte	820 cm
Totale hoogte	278 cm
Totale breedte Std.	235 cm
Totale breedte KS	250 cm
Opbouwlengthe	695 cm
Binnenlengthe	600 cm
Binnenhoogte	196 cm
Binnenbreedte Std.	215 cm
Binnenbreedte KS	235 cm
Woonoppervl. Std.	12,9 m ²
Woonoppervl. KS	14,1 m ²
Bed Std. – Voorz.	205 x 166/136 cm
Achter E2	196 x 78 + 186 x 78 cm
E5	196 x 129/102 cm
E9	196 x 120 + 2 x 186 x 60 cm
Bed KS – Voorz.	225 x 166/136 cm
Achter E2	196 x 88 + 186 x 88 cm
E5	196 x 140/118 cm
E9	196 x 140 + 2 x 186 x 60 cm
Bandenmaat	185R14C / 205R14C



Royal 630 TDL

De Royal 630 TDL heeft een apart slaapgedeelte met twee bedden in de lengterichting of een tweepersoonsbed en etagebedden en een badkamer met douchecabine die zich uitstrekt langs de hele achterwand.

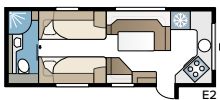


(Alleen enkele as)



Royal 630 TDL FK

De keuken bevindt zich helemaal voorin de caravan en de zitgroep in het midden. Achterin heeft de 630 TDL FK dezelfde indeling als de 630 TDL.



TECHNISCHE SPECIFICATIES

Totale lengte	850 cm
Totale hoogte	278 cm
Totale breedte KS	250 cm
Opbouwlengthe	725 cm
Binnenlengthe	630 cm
Binnenhoogte	196 cm
Binnenbreedte KS	235 cm
Woonoppervl. KS	14,8 m ²
Bed KS – Voorz	225 x 166/145 cm
Achter E2	2 x 196 x 88 cm
E5	196 x 140/118 cm
E8	190 x 156/118 cm
E9	196 x 140 + 2 x 186 x 60 cm
Bandenmaat – Enkele as	185R14C / 205R14C
Dubbele as	205R14C

Alleen als tandemas model beschikbaar in Benelux.

TECHNISCHE SPECIFICATIES

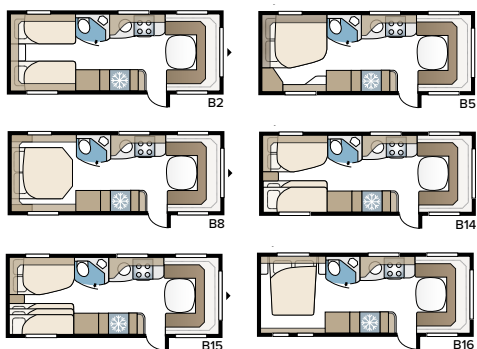
Totale lengte	850 cm
Totale hoogte	278 cm
Totale breedte KS	250 cm
Opbouwlengthe	725 cm
Binnenlengthe	630 cm
Binnenhoogte	196 cm
Binnenbreedte KS	235 cm
Woonoppervl. KS	14,8 m ²
Bed KS – Midden	211 x 117 cm
Achter E2	2 x 196 x 88 cm
Bandenmaat – Enkele as	185R14C / 205R14C
Dubbele as	205R14C

Alleen als tandemas model beschikbaar in Benelux.



Royal 630 GLE

De Royal 630 is nu leverbaar met alle GLE-indelingen! U hebt de keuze tussen niet minder dan zes verschillende slaoplossingen waardoor u de optimale caravan voor uw gezin kunt creëren.



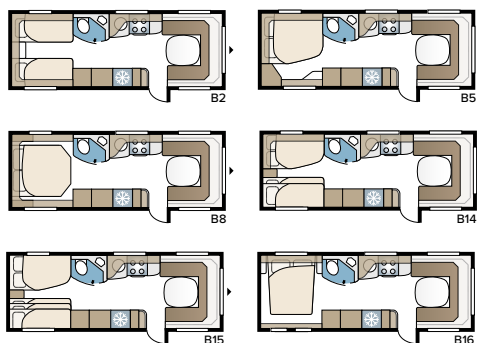
TECHNISCHE SPECIFICATIES

Totale lengte	850 cm
Totale hoogte	278 cm
Totale breedte KS	250 cm
Opbouw lengte	725 cm
Binnenlengte	630 cm
Binnenhoogte	196 cm
Binnenbreedte KS	235 cm
Woonoppervl. KS	14,8 m ²
Bed KS – Voorz	225 x 179/168 cm
Achter B2	2 x 196 x 88 cm
B5	196 x 160/138 cm
B8	190 x 150/60 cm
B14	196 x 129/102 + 2 x 196 x 68 cm
B15	196 x 129/102 + 196 x 62 + 2 x 196 x 68 cm
B16	190 x 156/118 cm
Bandenmaat	205R14C



Royal 740 GLE

Een ruime keuken met veel tafelruimte in combinatie met een royale zitgroep maken de Royal 740 GLE tot een perfecte caravan voor gezellig samenzijn.



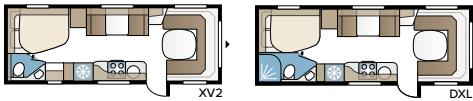
TECHNISCHE SPECIFICATIES

Totale lengte	880 cm
Totale hoogte	278 cm
Totale breedte KS	250 cm
Opbouw lengte	755 cm
Binnenlengte	660 cm
Binnenhoogte	196 cm
Binnenbreedte KS	235 cm
Woonoppervl. KS	15,5 m ²
Bed KS – Voorz	225 x 184/159 cm
Achter B2	2 x 196 x 88 cm
B5	196 x 160/138 cm
B8	190 x 150/60 cm
B14	196 x 129/102 + 2 x 196 x 68 cm
B15	196 x 129/102 + 196 x 62 + 2 x 196 x 68 cm
B16	190 x 156/118 cm
Bandenmaat	205R14C



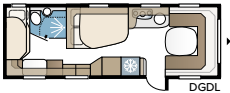
Royal 740 GXL

Met een woonoppervlak van meer dan 15 vierkante meter biedt deze caravan plaats aan een woonkamer en een kleine dinette in aansluiting op de keuken.



Royal 740 DGDL

Een model welke een doorontwikkeling is van ons kinderkamermodel Classic 660 DGDL, is nu beschikbaar in de Royal serie! Een aparte inbouwoven in de Tec-Tower en keuken met 3-pits kookplaat met gedeelde afdekplaat is standaard.



TECHNISCHE SPECIFICATIES

Totale lengte	880 cm
Totale hoogte	278 cm
Totale breedte KS	250 cm
Opbouwlengthe	755 cm
Binnenlengthe	660 cm
Binnenhoogte	196 cm
Binnenbreedte KS	235 cm
Woonoppervl. KS	15,5 m ²
Bed KS – Voorz	225 x 177/150 cm
Dinette	191 x 88 cm
Achter XV2	196 x 140/118 cm
DXL	196 x 140/118 cm
Bandenmaat	205R14C

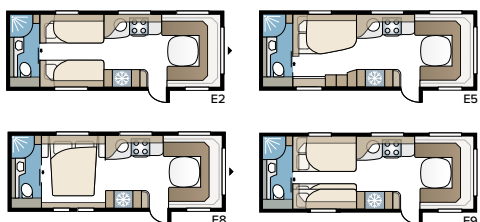
TECHNISCHE SPECIFICATIES

Totale lengte	880 cm
Totale hoogte	278 cm
Totale breedte KS	250 cm
Opbouwlengthe	755 cm
Binnenlengthe	660 cm
Binnenhoogte	196 cm
Binnenbreedte KS	235 cm
Woonoppervl. KS	15,5 m ²
Bed KS – Voorz.	225 x 143/159 cm
Achter tweepersoonsbed	196 x 140/118 cm
Achter etagebedden	2 x 179 x 68 cm
Stapelbed 3 bedden (optie)	2 x 179 x 68 + 173 x 65 cm
Bedm. dinette	173 x 50 cm
Bandenmaat – Enkele as	185R14C / 205R14C
Dubbele as	205R14C



Royal 740 TDL

In de luxeuze badkamer vindt u behalve de aparte douchecabine een grote garderobekast. Dankzij het unieke Flexline-systeem van KABE kunt u deze caravan uitrusten met vaste slaapplekken voor maximaal zes personen.



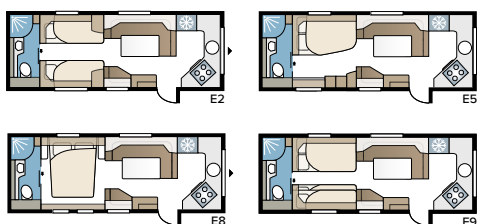
TECHNISCHE SPECIFICATIES

Totale lengte	880 cm
Totale hoogte	278 cm
Totale breedte KS	250 cm
Opbouwlengthe	755 cm
Binnenlengthe	660 cm
Binnenhoogte	196 cm
Binnenbreedte KS	235 cm
Woonoppervl. KS	15,2 m ²
Bed KS – Voorz	225 x 182/147 cm
Achter E2	2 x 196 x 88 cm
E5	196 x 140/118 cm
E8	190 x 156/118 cm
E9	196 x 140 + 2 x 186 x 60 cm
Bandenmaat	205R14C



Royal 740 TDL FK

Een ruime caravan met de keuken helemaal voorin. De slaapkamer ligt apart en heeft twee bedden in de lengterichting of een tweepersoonsbed en etagebedden. Helemaal achterin de caravan vindt u de badkamer met douchecabine.



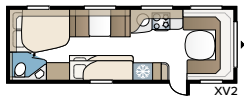
TECHNISCHE SPECIFICATIES

Totale lengte	880 cm
Totale hoogte	278 cm
Totale breedte KS	250 cm
Opbouwlengthe	755 cm
Binnenlengthe	660 cm
Binnenhoogte	196 cm
Binnenbreedte KS	235 cm
Woonoppervl. KS	15,2 m ²
Bed KS – Midden	211 x 117 cm
Achter E2	2 x 196 x 88 cm
E5	190 x 140/118 cm
E8	190 x 156/118 cm
E9	196 x 140 + 2 x 186 x 60 cm
Bandenmaat	205R14C



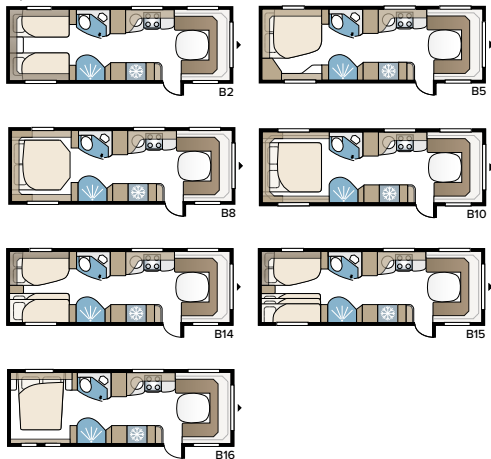
Royal 780 B GXL

De Royal 780 B GXL is de caravan voor het kinderrijke gezin dat kiest voor comfort. Geen wonder dat dit model in korte tijd een verkoopssucces is geworden!



Royal 780 DGLE

Een unieke caravan met toilet en doucheruimte, elk aan een zijde van de caravan. Dankzij onze Flexline-oplossingen kunt u kiezen tussen aparte eenpersoonsbedden, dubbele etagebedden en een tweepersoonsbed.



TECHNISCHE SPECIFICATIES

Totale lengte	940 cm
Totale hoogte	278 cm
Totale breedte KS	250 cm
Opbouwlengthe	815 cm
Binnenlengthe	720 cm
Binnenhoogte	196 cm
Binnenbreedte KS	235 cm
Woonoppervl. KS	16,9 m ²
Bed KS – Voorz	225 x 165/136 cm
Dinette	191 x 88 cm
Achter XV2	196 x 140/118 + 2 x 196 x 68 cm
Bandenmaat	205R14C

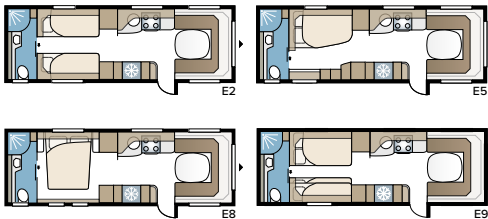
TECHNISCHE SPECIFICATIES

Totale lengte	940 cm
Totale hoogte	278 cm
Totale breedte KS	250 cm
Opbouwlengthe	815 cm
Binnenlengthe	720 cm
Binnenhoogte	196 cm
Binnenbreedte KS	235 cm
Woonoppervl. KS	16,9 m ²
Bed KS – Voorz	225 x 175/150 cm
Achter B2	2 x 196 x 88 cm
B5	196 x 160/138 cm
B8	190 x 150/60 cm
B10	196 x 156 cm
B14	196 x 129/102 + 2 x 196 x 68 cm
B15	196 x 129/102 + 196 x 62 + 2 x 196 x 68 cm
B16	190 x 156/118 cm
Bandenmaat	205R14C



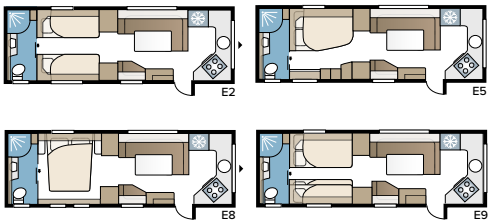
Royal 780 TDL

De Royal 780 TDL is het verkoopsucces onder de KABE Royal 780-modellen. U kunt kiezen tussen vier verschillende slaalpalternatieven: tweepersoonsbed, dwars geplaatst tweepersoonsbed, bedden in de lengterichting of een kinderkamer.



Royal 780 TDL FK

Een caravan van KABE met een 235 cm brede keuken met panoramavenster in het voorste deel van de caravan. In de keuken vindt u een groot 4-pits gasfornuis met oven. Met een flexibel en genereus slaapgedeelte, een grote badkamer en heel veel bergruimte is dit een gezinswoning van topklasse.



TECHNISCHE SPECIFICATIES

Totale lengte	940 cm
Totale hoogte	278 cm
Totale breedte KS	250 cm
Opbouwlengthe	815 cm
Binnenlengthe	720 cm
Binnenhoogte	196 cm
Binnenbreedte KS	235 cm
Woonoppervl. KS	16,9 m ²
Bed KS – Voorz	225 x 184/169 cm
Achter E2	2 x 196 x 88 cm
E5	196 x 140/118 cm
E8	190 x 156/118 cm
E9	196 x 140 + 2 x 186 x 60 cm
Bandenmaat	205R14C

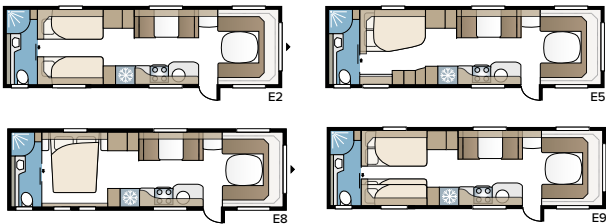
TECHNISCHE SPECIFICATIES

Totale lengte	940 cm
Totale hoogte	278 cm
Totale breedte KS	250 cm
Opbouwlengthe	815 cm
Binnenlengthe	720 cm
Binnenhoogte	196 cm
Binnenbreedte KS	235 cm
Woonoppervl. KS	16,9 m ²
Bed KS – Voorz	211 x 117 cm
Achter E2	2 x 196 x 88 cm
E5	196 x 140/118 cm
E8	190 x 156/118 cm
E9	196 x 140 + 2 x 196 x 60 cm
Bandenmaat	205R14C



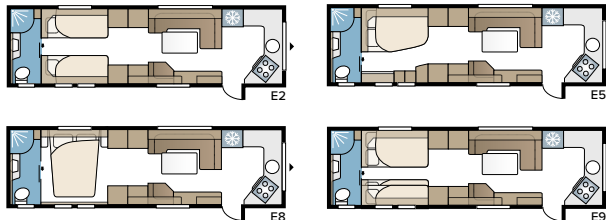
Royal Hacienda 880 TDL

In de standaarduitvoering zijn er vier vaste slaappleatsen. U kunt kiezen uit vier verschillende slaapalternatieven: tweepersoonsbed, dwars geplaatst tweepersoonsbed, bedden in de lengterichting of een kinderkamer.



Nieuw! Royal Hacienda 880 TDL FK

Een nieuw model voor iedereen die prioriteit geeft aan koken in een royale keuken. De keuken bevindt zich hier helemaal voorin over de hele breedte van de caravan met een exclusieve inductieplaat, een inbouwoven, een magnetron en een panoramavenster. Onze nieuwe 880 TDL FK biedt een zee van ruimte!



TECHNISCHE SPECIFICATIES

Totale lengte	1040 cm
Totale hoogte	278 cm
Totale breedte KS	250 cm
Opbouwlengthe	915 cm
Binnenlengthe	820 cm
Binnenhoogte	196 cm
Binnenbreedte KS	235 cm
Woonoppervl. KS	19,3 m ²
Bed KS – Voorz	225 x 184/169 cm
Achter E2	2 x 196 x 88 cm
E5	196 x 140/118 cm
E8	190 x 156/118 cm
E9	196 x 140 + 2 x 186 x 60 cm
Dinette	191 x 88 cm
Bandenmaat	185R14C

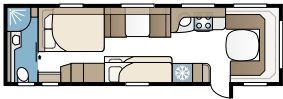
TECHNISCHE SPECIFICATIES

Totale lengte	1040 cm
Totale hoogte	278 cm
Totale breedte KS	250 cm
Opbouwlengthe	915 cm
Binnenlengthe	820 cm
Binnenhoogte	196 cm
Binnenbreedte KS	235 cm
Woonoppervl. KS	19,3 m ²
Bed KS – Midden	211 x 117 cm
Achter E2	2 x 196 x 88 cm
E5	196 x 140/118 cm
E8	190 x 156/118 cm
E9	196 x 140 + 2 x 186 x 60 cm
Bandenmaat	185R14C



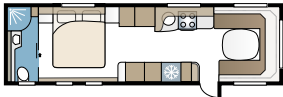
Royal Hacienda 880 B TDL

In de standaarduitvoering zijn er vier vaste slaapplekken. Met een als bed opgemaakte voorgroep, dinette en bedkast biedt de caravan al snel plaats aan maximaal negen personen!



Royal Hacienda 880 D TDL

De 880 D TDL staat voor ruimte! Met het extra brede dwars geplaatste tweepersoonsbed en de badkamer over de volledige breedte van de caravan doet de slaapkamer niet onder voor die bij u thuis.



TECHNISCHE SPECIFICATIES

Totale lengte	1040 cm
Totale hoogte	278 cm
Totale breedte KS	250 cm
Opbouwlengthe	915 cm
Binnenlengthe	820 cm
Binnenhoogte	196 cm
Binnenbreedte KS	235 cm
Woonoppervl. KS	19,3 m ²
Bed KS – Voorz	225 x 161/136 cm
Achter	196 x 140 cm
Dinette	191 x 88 cm
Etagebedden	2 x 196 x 68 cm
Bandenmaat	185R14C

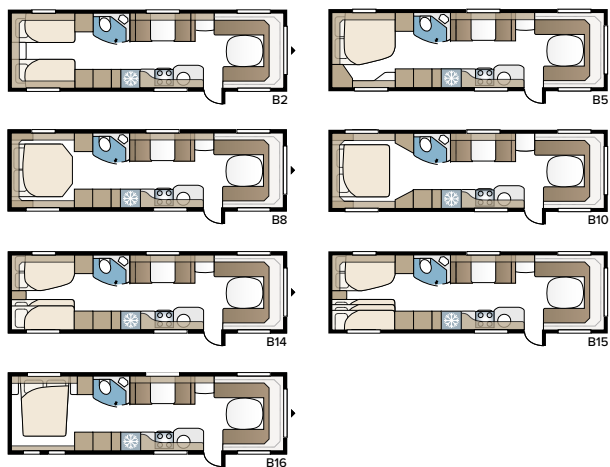
TECHNISCHE SPECIFICATIES

Totale lengte	1040 cm
Totale hoogte	278 cm
Totale breedte KS	250 cm
Opbouwlengthe	915 cm
Binnenlengthe	820 cm
Binnenhoogte	196 cm
Binnenbreedte KS	235 cm
Woonoppervl. KS	19,3 m ²
Bed KS – Voorz	225 x 198/169 cm
Achter	188 x 156 cm
Bandenmaat	185R14C



Royal Hacienda 880 GLE

De Royal Hacienda 880 GLE kent maar liefst zeven basisindelingen. Volop keuze dus voor onze meest veeleisende klanten.



TECHNISCHE SPECIFICATIES

Totale lengte	1040 cm
Totale hoogte	278 cm
Totale breedte KS	250 cm
Opbouwlengthe	915 cm
Binnenlengthe	820 cm
Binnenhoogte	196 cm
Binnenbreedte KS	235 cm
Woonoppervl. KS	19,3 m ²
Bed KS – Voorz	225 x 211/169 cm
Achter B2	2 x 196 x 88 cm
B5	196 x 160/138 cm
B8	190 x 150/60 cm
B10	196 x 156 cm
B14	196 x 129/102 + 2 x 196 x 68 cm
B15	196 x 129/102 + 196 x 62 + 2 x 196 x 68 cm
B16	190 x 156/118 cm
Dinette	191 x 88 cm
Bandenmaat	185R14C

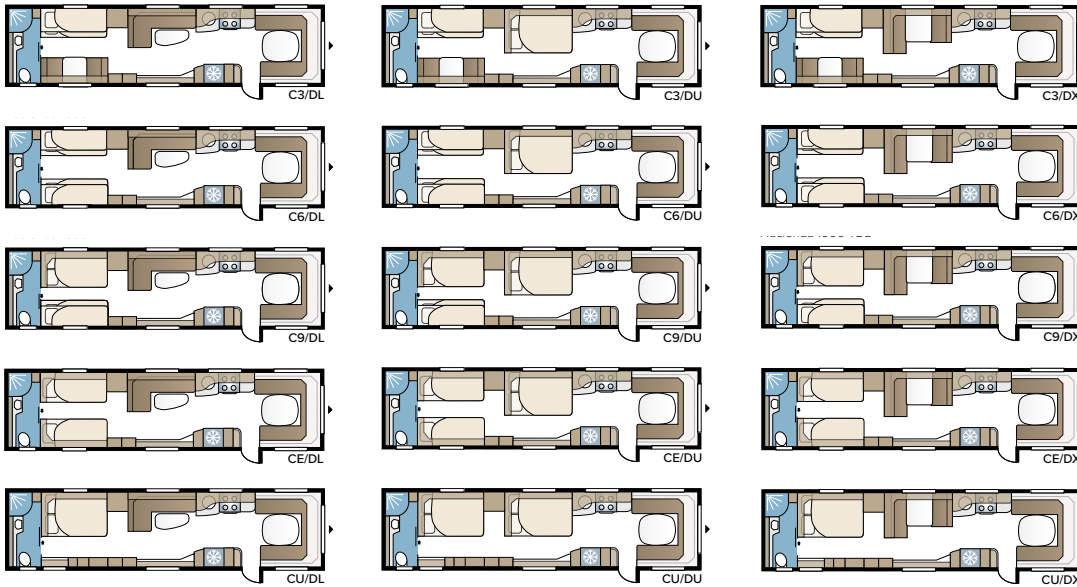


Royal Hacienda 1000 TDL

De Royal Hacienda 1000 meet niet minder dan 22 m² en door ons KABE Flexline-systeem zijn er nauwelijks beperkingen wat betreft het afstemmen van de inrichting op uw eigen wensen.

TECHNISCHE SPECIFICATIES

Totale lengte	1160 cm
Totale hoogte	278 cm
Totale breedte KS	250 cm
Opbouwlengthe	1035 cm
Binnenlengthe	940 cm
Binnenhoogte	196 cm
Binnenbreedte KS	235 cm
Woonoppervl. KS	22,0 m ²
Bed KS – Voorz	225 x 198/169 cm
Achter C3	2 x 196 x 77 + 196 x 96 cm
C6	4 x 196 x 77 cm
C9	196 x 140 + 196 x 60 cm
CE	2 x 196 x 88 cm
CU	196 x 140 cm
DU	196 x 140 cm
DX	196 x 128/89 cm
Bandenmaat	185R14C







KABE Imperial.

De Imperial-serie bestaat uit een juwelencollectie in het absolute premiumsegment van de caravanmarkt. Zijn exclusiviteit straalt al af van het exterieur, glad en hoogglanzend met een driedimensionale decoratie. Inwendig is de standaard van een luxueus niveau. Verzonken inductiekookplaat, kastdeurtjes van hoogglanzende pianolak, exclusieve lederen bekleding, magnetron, porseleinen toilet, airconditioning, een speciaal ontworpen geluidssysteem en het KABE Smart D elektriciteitssysteem zijn slechts enkele voorbeelden van het uitrustingsniveau. De KABE Imperial is bedoeld voor wie alleen genoeg neemt met het allerbeste. Met onze unieke textielcollecties kunt u zelf uw persoonlijke stempel drukken op uw nieuwe KABE.

19 modellen – 69 indelingen



Imperial 560 XL



Imperial 560 XL FK



Imperial 600 XL



Imperial 600 XL FK



Imperial 600 TDL



Imperial 630 TDL



Imperial 630 TDL



Imperial 630 TDL FK



Imperial 740 TDL



Imperial 740 TDL FK



Imperial 780 TDL



Imperial 780 TDL FK



Imperial 780 DGLE



Imperial Hacienda 880 TDL



Imperial Hacienda 880 TDL FK



Imperial Hacienda 880 B TDL



Imperial Hacienda 880 D TDL



Imperial Hacienda 880 GLE



Imperial Hacienda 1000 TDL





Bekleding- collecties 2020



Nieuw Halmstad, Leder



Aspen, Leder



Onsala, Leder



Nieuw Ekeby



Nieuw Kinna




Nieuw Ronneby



Avignon



Kiel



KABE Imperial 2020

Onze meest exclusieve inrichting vindt u in de Imperial. De deuren van de bovenkasten zijn voor en achter uitgevoerd in hoogglanzend Shannon Oak met chroomlijst. Als u de voorkeur geeft aan lichtere tinten zijn als optie witte deuren in hoogglans leverbaar voor het voorgedeelte van de caravan.

Nieuw in 2020! Een heerlijk frisse en witte keuken is nu standaard in de Imperial. Naast alle complete faciliteiten van onze andere keukens is de Imperial voorzien van een kookplaat, verzonken in het laminaatblad, met 2 x 2 kookpitten.

KABE Smart D Remote maakt het mogelijk om via een app het bedieningspaneel van de caravan te regelen, waar u zich ook bevindt. Optioneel voor de Imperial-serie.

De Imperial-serie is voorzien van Airconditioning Fresh Jet voor een optimaal binnenklimaat, ook op de warmste zomerdagen.

Alle Imperial-modellen hebben een Premium Sound System om ontspannen naar uw favoriete muziek te luisteren.

De woonkamer straalt in elk opzicht stijl uit, met zorgvuldig geselecteerde exclusieve materialen en een tijdloos mooi ontwerp. Met het dakraam Heki 2 De Luxe is uw Imperial altijd licht en luchtig.

Nieuw in 2020! Het nieuwe bedframe van aluminium is degelijk en stabiel en biedt de mogelijkheid van een elektrisch in de hoogte verstelbaar hoofdeinde, standaard in de Imperial.

Nieuw in 2020! Een nieuwe antenne van het merk Triax, van betere kwaliteit en met dezelfde functies als voorheen.

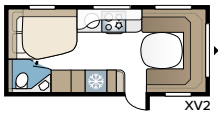






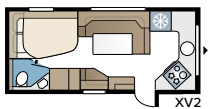
Imperial 560 XL

De Kabe Imperial heeft het exclusieve exterieur KABE Innovation Design. De Imperial 560 XL is compact qua model maar heeft verder alle finesses van de grotere Imperial caravans.



Imperial 560 XL FK

Een compact en doordacht model met de hoge standaard van het Imperial-model. De slaapkamer met tweepersoonsbed en badkamer bevindt zich achterin. De keuken is heel praktisch voorin geplaatst, over de hele breedte van de caravan. In 2020 krijgt dit model een nieuwe koelkast.



TECHNISCHE SPECIFICATIES

Totale lengte	770 cm
Totale hoogte	278 cm
Totale breedte Std.	235 cm
Totale breedte KS	250 cm
Opbouw lengte	645 cm
Binnenlengte	550 cm
Binnenhoogte	196 cm
Binnenbreedte Std.	215 cm
Binnenbreedte KS	235 cm
Woonoppervl. Std.	11,8 m ²
Woonoppervl. KS	12,9 m ²
Bed Std. – Voorz.	205 x 179/150 cm
Achter XV2	196 x 129/102 cm
Bed KS – Voorz.	225 x 179/150 cm
Achter XV2	196 x 140/118 cm
Bandenmaat	215R15C

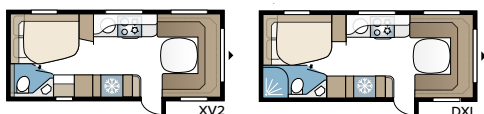
TECHNISCHE SPECIFICATIES

Totale lengte	770 cm
Totale hoogte	278 cm
Totale breedte KS	250 cm
Opbouw lengte	645 cm
Binnenlengte	550 cm
Binnenhoogte	196 cm
Binnenbreedte KS	235 cm
Woonoppervl. KS	12,9 m ²
Bed KS – Midden	211 x 117 cm
Achter XV2	196 x 140/118 cm
Bandenmaat	215R15C



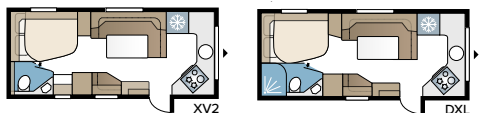
Imperial 600 XL

In uw Imperial 600 XL kunt u kiezen tussen extra opbergruimte en de variant 600 DXL met douchecabine.



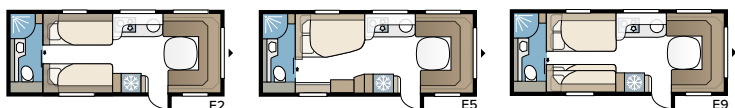
Imperial 600 XL FK

Een variant van het zustermodel 600 XL, ideaal voor culinaire liefhebbers! De keuken heeft meer ruimte gekregen door hem voorin de caravan te plaatsen, over de hele breedte.



Imperial 600 TDL

De Imperial 600 TDL is een ruime caravan met een grote badkamer over de volledige breedte van de caravan. Kies tussen bedden in de lengterichting of een tweepersoonsbed met daarnaast etagebedden.



TECHNISCHE SPECIFICATIES

Totale lengte	820 cm
Totale hoogte	278 cm
Totale breedte KS	250 cm
Opbouwlengthe	695 cm
Binnenlengthe	600 cm
Binnenhoogte	196 cm
Binnenbreedte KS	235 cm
Woonoppervl. KS	14,1 m ²
Bed KS – Voorz	225 x 177/150 cm
Achter XV2	196 x 140/118 cm
DXL	196 x 140/118 cm
Bandenmaat	215R15C

TECHNISCHE SPECIFICATIES

Totale lengte	820 cm
Totale hoogte	278 cm
Totale breedte KS	250 cm
Opbouwlengthe	695 cm
Binnenlengthe	600 cm
Binnenhoogte	196 cm
Binnenbreedte KS	235 cm
Woonoppervl. KS	14,1 m ²
Bed KS – Midden	211 x 117 cm
Achter XV2	196 x 140/118 cm
DXL	196 x 140/118 cm
Bandenmaat	215R15C

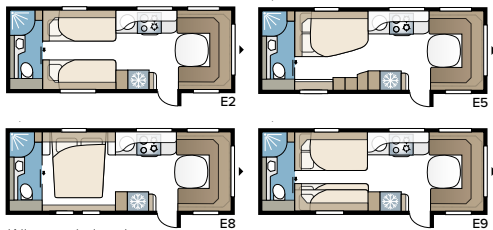
TECHNISCHE SPECIFICATIES

Totale lengte	820 cm
Totale hoogte	278 cm
Totale breedte KS	250 cm
Opbouwlengthe	695 cm
Binnenlengthe	600 cm
Binnenhoogte	196 cm
Binnenbreedte KS	235 cm
Woonoppervl. KS	14,1 m ²
Bed KS – Voorz	225 x 166/136 cm
Achter E2	196 x 88 + 186 x 88 cm
E5	196 x 140/118 cm
E9	196 x 140 + 2 x 186 x 60 cm
Bandenmaat	185R14C / 205R14C



Imperial 630 TDL

De TDL is een van de meest verkochte indelingen van KABE. Met een grote keuken, een ruime zitgroep, twee comfortabele bedden in de lengterichting of een kinderkameroplossing en met een badkamer over de volledige breedte van de caravan.

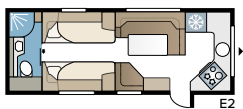


(Alleen enkele as)



Imperial 630 TDL FK

De keuken bevindt zich helemaal voorin de caravan en de zitgroep in het midden. Achterin heeft de 630 TDL FK dezelfde indeling als de 630 TDL.



TECHNISCHE SPECIFICATIES

Totale lengte	850 cm
Totale hoogte	278 cm
Totale breedte KS	250 cm
Opbouwlengthe	725 cm
Binnenlengthe	630 cm
Binnenhoogte	196 cm
Binnenbreedte KS	235 cm
Woonoppervl. KS	14,8 m ²
Bed KS – Voorz	225 x 166/145 cm
Achter E2	2 x 196 x 88 cm
E5	196 x 140/118 cm
E8	190 x 156/118 cm
E9	196 x 140 + 2 x 186 x 60 cm
Bandenmaat – Enkele as	215/70 R15C
Dubbele as	195/70 R15C

Alleen als tandemas model beschikbaar in Benelux.

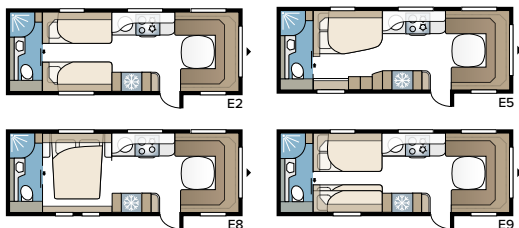
TECHNISCHE SPECIFICATIES

Totale lengte	850 cm
Totale hoogte	278 cm
Totale breedte KS	250 cm
Opbouwlengthe	725 cm
Binnenlengthe	630 cm
Binnenhoogte	196 cm
Binnenbreedte KS	235 cm
Woonoppervl. KS	14,8 m ²
Bed KS – Midden	211 x 117 cm
Achter E2	2 x 196 x 88 cm
Bandenmaat – Dubbele as	195/70 R15C



Imperial 740 TDL

Meer ruimte dan in de kleinere 630 TDL maar met dezelfde heerlijke uitrusting. U kunt kiezen tussen vier verschillende slaapalternatieven: tweepersoonsbed, dwars geplaatst tweepersoonsbed, bedden in de lengterichting of een kinderkamer.



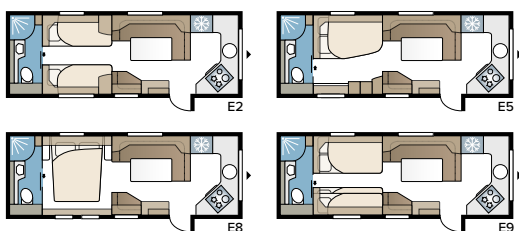
TECHNISCHE SPECIFICATIES

Totale lengte	880 cm
Totale hoogte	278 cm
Totale breedte KS	250 cm
Opbouw lengte	755 cm
Binnenlengte	660 cm
Binnenhoogte	196 cm
Binnenbreedte KS	235 cm
Woonoppvl. KS	15,2 m ²
Bed KS – Voorz	225 x 182/147 cm
Achter E2	2 x 196 x 88 cm
E5	196 x 140/118 cm
E8	190 x 156/118 cm
E9	196 x 140 + 2 x 186 x 60 cm
Bandenmaat	195/70 R15C



Imperial 740 TDL FK

Een ruim model met een hoge standaard in elk detail. Kenmerkend voor deze caravan is de voorin geplaatste keuken waar de kok vrij baan heeft.



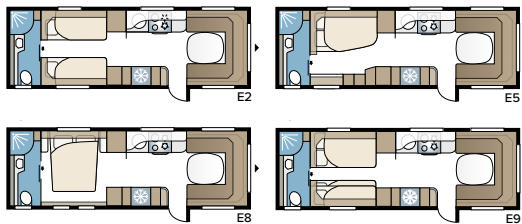
TECHNISCHE SPECIFICATIES

Totale lengte	880 cm
Totale hoogte	278 cm
Totale breedte KS	250 cm
Opbouw lengte	755 cm
Binnenlengte	660 cm
Binnenhoogte	196 cm
Binnenbreedte KS	235 cm
Woonoppvl. KS	15,2 m ²
Bed KS – Midden	211 x 117 cm
Achter E2	2 x 196 x 88 cm
E5	190 x 140/118 cm
E8	190 x 156/118 cm
E9	196 x 140 + 2 x 186 x 60 cm
Bandenmaat	195/70 R15C



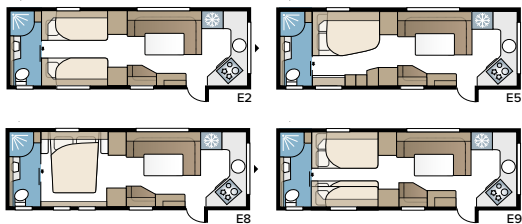
Imperial 780 TDL

De Imperial 780 TDL is er in vier basisindelingen en heeft alles wat u nodig hebt voor een comfortabel verblijf met een gevoel van ruimte.



Imperial 780 TDL FK

Een model, speciaal ontwikkeld voor wie van koken houdt! In het voorste deel van de caravan vindt u een 235 cm brede keuken met een exclusieve inductieplaat, een inbouwoven, een magnetron en een panoramavenster. Een genereuze zitkamer, een flexibel slaappedeelte, een grote badkamer en heel veel bergruimte.



TECHNISCHE SPECIFICATIES

Totale lengte	940 cm
Totale hoogte	278 cm
Totale breedte KS	250 cm
Opbouwlengthe	815 cm
Binnenlengthe	720 cm
Binnenhoogte	196 cm
Binnenbreedte KS	235 cm
Woonoppervl. KS	16,9 m ²
Bed KS – Voorz	225 x 184/169 cm
Achter E2	2 x 196 x 88 cm
E5	196 x 140/118 cm
E8	190 x 156/118 cm
E9	196 x 140 + 2 x 186 x 60 cm
Bandenmaat	195/70 R15C

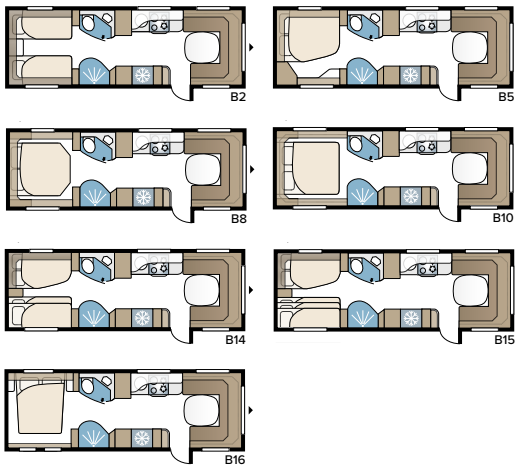
TECHNISCHE SPECIFICATIES

Totale lengte	940 cm
Totale hoogte	278 cm
Totale breedte KS	250 cm
Opbouwlengthe	815 cm
Binnenlengthe	720 cm
Binnenhoogte	196 cm
Binnenbreedte KS	235 cm
Woonoppervl. KS	16,9 m ²
Bed KS – Midden	211 x 117 cm
Achter E2	2 x 196 x 88 cm
E5	196 x 140/118 cm
E8	190 x 156/118 cm
E9	196 x 140 + 2 x 196 x 60 cm
Bandenmaat	195/70 R15C



Imperial 780 D GLE

Een unieke caravan met toilet en doucheruimte, elk aan een zijde van de caravan. Dankzij onze Flexline-oplossingen kunt u kiezen tussen aparte eenpersoonsbedden, dubbele etagebedden en een tweepersoonsbed.



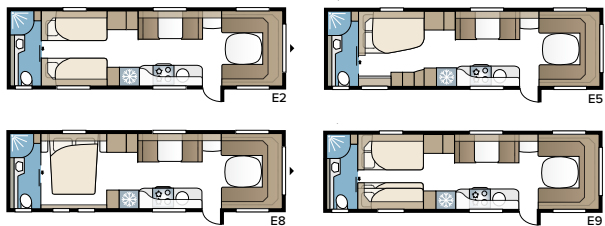
TECHNISCHE SPECIFICATIES

Totale lengte	940 cm
Totale hoogte	278 cm
Totale breedte KS	250 cm
Opbouwlengthe	815 cm
Binnenlengthe	720 cm
Binnenhoogte	196 cm
Binnenbreedte KS	235 cm
Woonoppervl. KS	16,9 m ²
Bed KS – Voorz	225 x 175/150 cm
Achter B2	2 x 196 x 88 cm
B5	196 x 160/138 cm
B8	190 x 150/60 cm
B10	196 x 156 cm
B14	196 x 129/102 + 2 x 196 x 68 cm
B15	196 x 129/102 + 196 x 62 + 2 x 196 x 68 cm
B16	190 x 156/118 cm
Bandenmaat	195/70 R15C



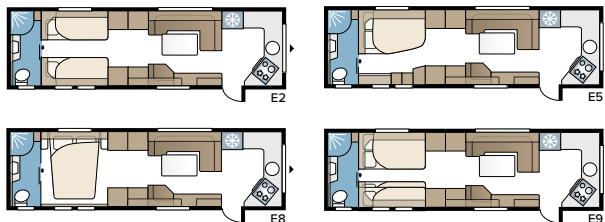
Imperial Hacienda 880 TDL

In de standaarduitvoering zijn er vier vaste slaappleatsen. U kunt kiezen tussen vier verschillende slaappalternatieven: tweepersoonsbed, dwars geplaatst tweepersoonsbed, bedden in de lengterichting of kinderkamer.



Nieuw! Imperial Hacienda 880 TDL FK

Een nieuw model voor iedereen die prioriteit geeft aan koken in een royale keuken. De keuken bevindt zich hier helemaal voorin over de hele breedte van de caravan met een exclusieve inductieplaat, een inbouwoven, een magnetron en een panoramavenster. Onze nieuwe 880 TDL FK biedt een zee van ruimte!



TECHNISCHE SPECIFICATIES

Totale lengte	1040 cm
Totale hoogte	278 cm
Totale breedte KS	250 cm
Opbouwlengthe	915 cm
Binnenlengthe	820 cm
Binnenhoogte	196 cm
Binnenbreedte KS	235 cm
Woonoppervl. KS	19,3 m ²
Bed KS – Voorz	225 x 184/169 cm
Achter E2	2 x 196 x 88 cm
E5	196 x 140/118 cm
E8	190 x 156/118 cm
E9	196 x 140 + 2 x 186 x 60 cm
Dinette	191 x 88 cm
Bandenmaat	195/70 R15C

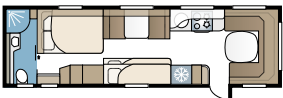
TECHNISCHE SPECIFICATIES

Totale lengte	1040 cm
Totale hoogte	278 cm
Totale breedte KS	250 cm
Opbouwlengthe	915 cm
Binnenlengthe	820 cm
Binnenhoogte	196 cm
Binnenbreedte KS	235 cm
Woonoppervl. KS	19,3 m ²
Bed KS – Midden	211 x 117 cm
Achter E2	2 x 196 x 88 cm
E5	196 x 140/118 cm
E8	190 x 156/118 cm
E9	196 x 140 + 2 x 186 x 60 cm
Bandenmaat	195/70 R15C



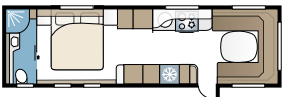
Imperial Hacienda 880 B TDL

In de standaarduitvoering zijn er vier vaste slaapplekken. Met een als bed opgemaakte voorgroep, dinette en bedkast biedt de caravan al snel plaats aan maximaal negen personen!



Imperial Hacienda 880 D TDL

De Imperial Hacienda 880 D TDL biedt volop ruimte! Met het extra brede dwars geplaatste tweepersoonsbed en de badkamer over de volledige breedte van de caravan doet de slaapkamer niet onder voor die bij u thuis.



TECHNISCHE SPECIFICATIES

Totale lengte	1040 cm
Totale hoogte	278 cm
Totale breedte KS	250 cm
Opbouw lengte	915 cm
Binnenlengte	820 cm
Binnenhoogte	196 cm
Binnenbreedte KS	235 cm
Woonoppervl. KS	19,3 m ²
Bed KS – Voorz	225 x 161/136 cm
Achter	196 x 140 cm
Dinette	191 x 88 cm
Etagebedden	2 x 196 x 68 cm
Bandenmaat	195/70 R15C

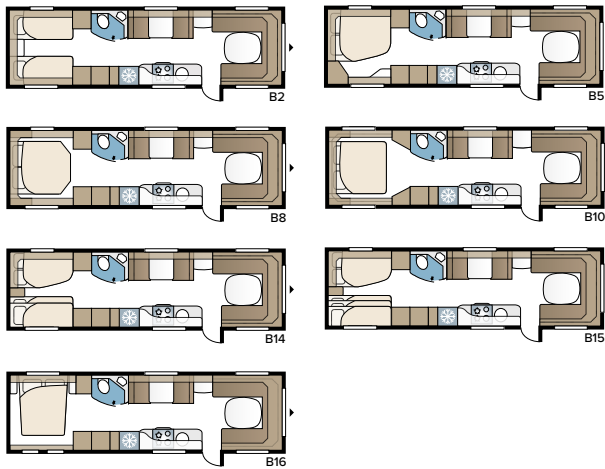
TECHNISCHE SPECIFICATIES

Totale lengte	1040 cm
Totale hoogte	278 cm
Totale breedte KS	250 cm
Opbouw lengte	915 cm
Binnenlengte	820 cm
Binnenhoogte	196 cm
Binnenbreedte KS	235 cm
Woonoppervl. KS	19,3 m ²
Bed KS – Voorz	225 x 198/169 cm
Achter	188 x 156 cm
Bandenmaat	195/70 R15C



Imperial Hacienda 880 GLE

De Imperial Hacienda 880 GLE kent maar liefst zeven basisindelingen. Volop keuze dus voor onze meest veeleisende klanten.



TECHNISCHE SPECIFICATIES

Totale lengte	1040 cm
Totale hoogte	278 cm
Totale breedte KS	250 cm
Opbouwlengthe	915 cm
Binnenlengthe	820 cm
Binnenhoogte	196 cm
Binnenbreedte KS	235 cm
Woonoppervl. KS	19,3 m ²
Bed KS – Voorz	225 x 211/169 cm
Achter B2	2 x 196 x 88 cm
B5	196 x 160/138 cm
B8	190 x 150/60 cm
B10	196 x 156 cm
B14	196 x 129/102 + 2 x 196 x 68 cm
B15	196 x 129/102 + 196 x 62 + 2 x 196 x 68 cm
B16	190 x 156/118 cm
Dinette	191 x 88 cm
Bandenmaat	195/70 R15C

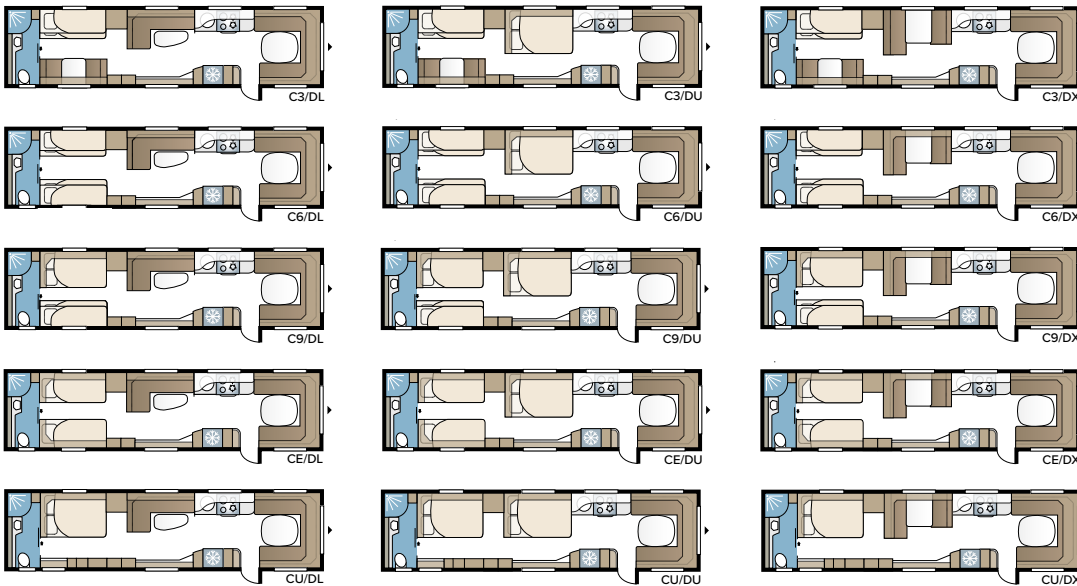


Imperial Hacienda 1000 TDL

De Imperial Hacienda 1000 meet niet minder dan 22 m² en dankzij onze flexibele indelingen in het KABE Flexline-systeem zijn er nauwelijks beperkingen wat betreft het afstemmen van de inrichting op uw eigen wensen.

TECHNISCHE SPECIFICATIES

Totale lengte	1160 cm
Totale hoogte	278 cm
Totale breedte KS	250 cm
Opbouwlengthe	1035 cm
Binnenlengthe	940 cm
Binnenhoogte	196 cm
Binnenbreedte KS	235 cm
Woonoppervl. KS	22,0 m ²
Bed KS – Voorz	225 x 198/169 cm
Achter C3	2 x 196 x 77 + 196 x 96 cm
C6	4 x 196 x 77 cm
C9	196 x 140 + 196 x 60 cm
CE	2 x 196 x 88 cm
CU	196 x 140 cm
DU	196 x 140 cm
DX	196 x 128/89 cm
Bandenmaat	195/70 R15C



Welke KABE past het best bij u?

Wat bij veel andere caravanfabrikanten optioneel is, is in de KABE-modellen standaard. Al onze caravans zijn goed uitgerust, met standaard een groot aantal indelingen en keuzemogelijkheden. Kies het model dat het best bij uw behoeften en wensen past. Als u toch nog iets mist, kijk dan in onze grote optiedatabase en stel voor u en uw gezin de perfecte woning samen.

Hier volgt een overzicht van de technische gegevens en de uitrusting van onze verschillende modellen.



Technische specificaties & uitrusting.



2020

standaarduitrusting

	Classic	Edelstenen	Royal Royal Hacienda	Imperial Imperial Hacienda
CARROSSERIE				
Bagageluik			✓	✓
Banden Continental	✓	✓	✓	✓
Ecoprim isolatie (vloer / plafond en wanden) 36 mm	✓	✓	✓	✓
Elektronisch stabilisatiesysteem, ATC (Antislipsysteem)			✓	✓
Exclusieve carrosserie met geïntegreerd profiel rondom		✓	✓	✓
Voorgevormde beschermingsmat in de flessengaskoffer		✓	✓	✓
Velg 14" Metaal	✓			
Velg 14" Zwart		✓	✓	
Velg 15 " Diamond Cut				✓
Raam in de entree deur			✓	✓
Verlengde trekbalen	✓	✓	✓	✓
Volledig gegalvaniseerd chassis van profielstaal	✓	✓	✓	✓
Frictiekoppeling die slingeren tegengaat	✓	✓	✓	✓
Hamerslag beplating	✓	✓		
Keukenraam	✓	✓	✓	✓
Lichtbalk over de hele deurwand			✓	
Zacht plafond	✓	✓	✓	✓
Hordeur	✓	✓	✓	✓
Balken van kunststof	✓	✓	✓	✓
Aanlooprem met achteruitrij-automatiek	✓	✓	✓	✓
Sandwichconstructie	✓	✓	✓	✓
Zelfstellende remmen op het chassis	✓	✓	✓	✓
Skivak met uittrekbare bodem, van buitenaf afsluitbaar luik en verlichting		✓	✓	✓
Skivak met van buitenaf afsluitbaar luik	✓			
Glad plaatwerk			✓	
Glad plaatwerk, Innovation Design				✓
Stabiele vochtbestendige carrosserie	✓	✓	✓	✓
Spatschermen achter de wielen		✓	✓	✓
Dakraam Heki 2			✓	✓
Dakraam Heki 2 De Luxe				✓
Getinte ramen met traploos verstelbare hor en verduisteringsgordijn	✓	✓	✓	✓
Afdekking voor de dissel		✓	✓	✓
Geactualiseerd ontwerp van de uitwendige plaatbekleding				✓
Caravanbrede geïntegreerde flessengaskoffer van ABS met verlichting	✓	✓	✓	✓
Ventilerende dakluiken Mini Heki met hor en verduisteringsgordijn	✓	✓	✓	✓
Ventilerende wandbekleding	✓	✓	✓	✓
Entree deur (Seitz) met raam, geïntegreerde hor en drempelverwarming			✓	✓
Entree deur (Seitz) met geïntegreerde hor en drempelverwarming	✓	✓		

2020 standaarduitrusting

	Classic	Edelstenen	Royal Royal Hacienda	Imperial Imperial Hacienda
KLIMA / VERWARMING				
12V circulatiepomp / elektrisch element 230V, 3 kW, 3-traps	✓	✓	✓	✓
Aircondition Fresh Jet				✓
Alde Compact 3020 centrale verwarming met touchscreen voor klok, binnen- en buitentemperatuur	✓	✓	✓	✓
Automatisch vloerverwarmingssysteem met watercircuit – 4 lussen (AGS II)	✓			
Automatisch vloerverwarmingssysteem met watercircuit – 4 lussen en shuntsysteem (AGS II Pro)		✓	✓	✓
Belastingssensor voor automatische verlaging / uitschakeling van het stroomverbruik van de ketel		✓	✓	✓
Dubbele temperatuursensors		✓	✓	✓
Geoptimaliseerd ventilatiesysteem	✓	✓	✓	✓
Droogkast met opvangbak	✓	✓	✓	✓
Verwarmd schoenenvak		✓	✓	✓
VarioVent – uniek ventilatiesysteem		✓	✓	✓
Ontluchttingsluikje		✓	✓	✓
KEUKEN				
Aansluiting voor uitwendige douche / warm en koud water			✓	✓
Werkblad met kooktoestel op flessengas, 3-pits	✓			
Werkblad met kooktoestel op flessengas, 3-pits met gedeelde glazen afdekplaat		✓		
Werkblad met kooktoestel op flessengas, 4-pits met glazen afdekplaat			✓	
Werkblad met inductiekookplaat, pitten voor flessengas en ingebouwde oven				✓
Glanzend verchromde handgrepen	✓	✓	✓	✓
Bronskleurig koelkastfront			✓	✓
Mengkraan in keuken en toilet	✓	✓	✓	✓
Verzonken laden		✓	✓	✓
Inwendige grijswatertank	✓	✓	✓	✓
KABE AutoDrain (automatisch legen van het watersysteem)				✓
Koelkast 230V / 12V / flessengas. Inhoud 122 liter, vriesvak 12 liter	✓	✓		
Koelkast 230V / 12V / flessengas. Inhoud 177 liter, vriesvak 35 liter			✓	✓
Afzuigkap met motor, vetfilter en verlichting	✓	✓	✓	✓
Werkblad van "marmere" laminaat		✓	✓	✓
Afdekplaat voor de gootsteen	✓	✓	✓	✓
Magnetron				✓
Geoptimaliseerde koelkastventilatie	✓	✓	✓	✓
Plexiglasplaat met verlichting bij het werkblad		✓	✓	✓
Shannon koelkastfront		✓		
Keukenladen met Soft-close	✓	✓	✓	✓
Afvalwatertank (32 liter) ingebouwd en uitwendige afvalwaterzak	✓	✓	✓	✓
Fornuis met elektrische onsteking	✓	✓	✓	✓
Zwart koelkastfront met pianoglans	✓			
Watertank 40 liter voor vulling van buitenaf	✓	✓	✓	✓
Witte keuken				✓
BADKAMER				
Automatisch watersysteem / boiler	✓	✓	✓	✓
Douchecabine / Douchebak en handdouche / Douchegordijn	✓	✓	✓	✓
Handdoekendroger (in voorkomende gevallen met timer)			✓	✓
Uitwendige douche			✓	✓
Draaibaar spoeltoilet met pot van keramiek, vast geïnstalleerd met leging van buitenaf				✓
Draaibaar spoeltoilet, vast geïnstalleerd met leging van buitenaf	✓	✓	✓	

2020

standaarduitrusting

	Classic	Edelstenen	Royal Royal Hacienda	Imperial Imperial Hacienda
WOONKAMER				
3 ledercollecties (meerprijs)			✓	
3 ledercollecties				✓
5 textielcollecties			✓	✓
3 textielcollecties		✓		
2 textielcollecties	✓			
Antislipbekleding op de kussenrug	✓	✓	✓	✓
Barkast met donker getint plexiglas			✓	✓
Ergonomische zitkussens	✓	✓	✓	✓
Exclusieve bovenkastdeurtjes		✓	✓	✓
Gordijnophanging achter lijst		✓	✓	✓
Gordijnophanging met lichtlijst	✓			
Gasveren in de bovenkastjes		✓	✓	✓
Hoogglanzend laminaat op tafel en werkbladen		✓	✓	✓
Aftimmering van hoge kwaliteit	✓	✓	✓	✓
Hoekplanken voor		✓	✓	✓
Indirecte verlichting onder de bovenkastjes		✓	✓	✓
Inrichting Camargue Oak	✓			
Inrichting Shannon Oak		✓	✓	✓
Tafel, ladenblok van laminaat (niet voor het toilet) – Edelstenen 2019	✓			
Tafel, ladenblok van laminaat (niet voor het toilet) – Arctic White		✓	✓	✓
Lichtlijsten in de ramen			✓	✓
Nekkussens			✓	✓
Premium Foamvulling		✓	✓	✓
Sierkussens		✓	✓	✓
Bank met slide-out				✓
Krantenbak		✓	✓	✓
Opklapbare banken	✓	✓	✓	✓
Waar mogelijk, vrijstaande zuilstatief standaard in Benelux		✓	✓	✓
Deuren bovenkasten voor, hoogglanzend wit (optie bij Imperial)			✓	
Deuren bovenkasten voor / achter met chroomlijst, hoogglanzend Shannon Oak				✓
Deuren bovenkasten voor / achter met chroomlijst, Shannon Oak (Royal, Royal Hacienda alleen achter)		✓	✓	
Deuren bovenkasten voor / achter, Camargue Oak	✓			
SLAAPKAMER				
Bedframe van aluminium		✓	✓	✓
Bedframe van hout met randprofiel	✓			
Bed met elektrisch verstelbaar hoofdeinde (niet E9 bed)				✓
Extra bodem in de bedladen	✓	✓	✓	✓
Spiraalmatras 12 cm + opdekmatrassen 6 cm (geldt niet voor etagebedden / bovenbedden)	✓	✓	✓	✓
Bedhoofdeinde – Classic	✓			
Bedhoofdeinde – zachte bekleding van gewatteerde imitatiesuède		✓	✓	✓
Kast met draadmanden		✓	✓	✓
Optilbaar hoofdeinde		✓	✓	


2020 standaarduitrusting

	Classic	Edelstenen	Royal Royal Hacienda	Imperial Imperial Hacienda
ELEKTRA / TECHNIEK				
12V-aansluiting met 13-polig contact, systeem Jäger	✓	✓	✓	✓
230V / 12V stopcontact vensterbank		✓	✓	✓
Accu 130 Ah	✓	✓	✓	✓
Acculader 25 A			✓	✓
Acculader 30 A	✓	✓		
Verlichting flessengaskoffer / skivak		✓	✓	✓
Rookmelder	✓	✓	✓	✓
Dimmer plafondlamp voor		✓	✓	✓
Dimmer lichtbalk bij zitgroep voor		✓	✓	✓
Elektriciteitskast met uitwendig stopcontact 230V / 12V centrale-antenneaansluiting, indicatielamp 230V		✓		
Elektriciteitskast met stopcontact 230V / 12V, antenneaansluiting, indicatielamp 230V, verlichting			✓	✓
Elektrische centrale 230V, 16 A met automaatzekeringen / aardlekschakelaar	✓	✓	✓	✓
Vorbereid voor CD / radio / luidsprekers	✓			
Vorbereid voor luidsprekers achter		✓		
Vorbereid voor ingebouwde CD- / DVD-speler		✓		
Voortentverlichting (LED) in aluminiumprofiel	✓	✓	✓	
Garderobekast- en nachtverlichting en verlichting in de bedladen		✓	✓	✓
Luidsprekers voor	✓	✓		
Luidsprekers voor en achter, subwoofer			✓	
Indirecte verlichting bovenkast achter		✓	✓	✓
Infraroodalarm (niet in Benelux)				
Aardlekschakelaar	✓	✓	✓	✓
KABE Premium Sound System				✓
KABE VarioVent		✓	✓	✓
Verchroomde spotlights			✓	✓
LED-verlichting in alle lampen behalve in garderobekast en bedladen	✓	✓	✓	✓
LED-verlichting bij de koelkast		✓	✓	✓
Lichtbalk bij het raam			✓	✓
Gasleindicator flessengas (niet in Benelux)				
Multimediacenter met CD / radio			✓	
Servicecenter met controlepaneel	✓	✓	✓	✓
Smart D elektrisch systeem			✓	✓
DAB radio-antenne	✓	✓	✓	✓
TV-steun	✓	✓	✓	✓
Uitwendig stopcontact 230V / 12V	✓	✓	✓	✓
OVERIGE UITRUSTING				
Afvalemmer met sorteerfunctie	✓	✓	✓	✓
Centrale stofzuiginstallatie			✓	✓
Universeel slotsysteem, één sleutel voor alle sloten	✓	✓	✓	✓
Entreegarderobekast	✓	✓	✓	✓
Uitwendige flessengasaansluiting voor grill, aangebracht in de flessengaskoffer		✓	✓	✓

EXTERIEUR / CARROSSERIE



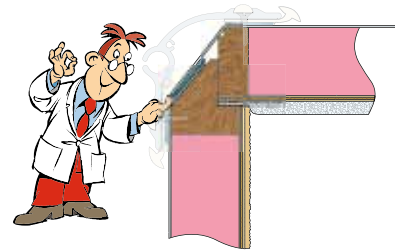
Tussenbalken voor de vloer. Extra balken tussen de lengtebalken van het chassis maken de vloer extra stabiel en het chassis extra stijf. Tussenbalken voor optimale stabiliteit. De zijbalken van het chassis zijn aan de buitenzijde voorzien van dwarssteunen die het gewicht dragen op de plaats waar vloer en wand zijn samengevoegd. De carrosserie is bestand tegen zeer zware belasting, bijvoorbeeld wanneer er op het dak veel sneeuw ligt.



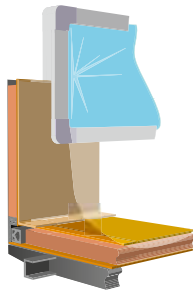
Unieke ramen met slimme details. De uitwendig vlakke en getinte ruiten beschermen tegen warmtestraling van buiten. Traploze geïntegreerde horren en verduisteringsgordijnen in alle kozijnen. Alle ramen kunnen traploos worden geopend (geldt niet voor de keuken).



KABE Safety Driving System. Chassis met thermisch gegalvaniseerde staalprofielen. Elektronisch gestuurd antislipsysteem zorgt voor extra veiligheid tijdens het rijden (niet Classic / Edelstenen). Assen die zorgen voor comfortabel en stabiel rijgedrag. Langere en stabiliserende chassisbalken. Alle caravans zijn voorzien van frictiekoppeling. Banden op éénassige caravans zijn opgebouwd uit 8 lagen. Tandemassers hebben 14" laagprofielbanden.



Butylafdichtingen. Butylband behoudt zijn elasticiteit gedurende de hele levensduur van de caravan. Daarom gebruiken wij dit materiaal consequent in alle plaatnaden, overlappingsen en schroefgaten. Voor elke caravan wordt ongeveer 20 kg afdichtingskit gebruikt.



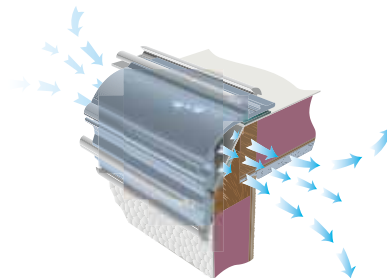
iWall zorgt voor een stabiele vochtbestendige carrosserie. De carrosserie wordt gebouwd volgens het "sandwichprincipe": wandplaat, 36 mm Ecoprim isolatie, binnenplaat en wandbekleding die eventuele condens opzuigt. Met de nieuwe iWall-constructie wordt de carrosserie maximaal stabiel en absoluut vochtbestendig. Aluminiumplaat aan beide zijden van de Ecoprim isolatie zorgt voor minder gevoeligheid voor temperatuurverschillen.



Kunststofbalken. KABE maakt in alle delen van de carrosserie die aan vocht worden blootgesteld gebruik van kunststofbalken met ingegoten luchtkanalen. Voor deze zelf ontwikkelde kunststofbalken heeft KABE patent aangevraagd. Kunststofbalken hebben uitstekende isolerende eigenschappen.



Hermetische daknaden. De naad tussen dak en wand wordt eerst zorgvuldig gedicht met elastische butylkit. Daarna buigen wij de dakplaat over de wandplaat heen – overlappend natuurlijk – zodat lekkage is uitgesloten. De unieke iWall-constructie van KABE biedt een onbeperkt aantal bevestigingspunten – belangrijk bij montage van extra uitrusting.




Aluminiumprofiel. Zelf ontworpen, extra breed profiel in de naad tussen dak en wand. Het profiel is voorzien van een luchtspleet die de naad tussen wand en dak ventileert. Het profiel wordt gemonteerd met dubbele afdichtstroken en vanaf twee zijden vastgeschroefd. Ingebouwde voortentrail aan beide zijden van de caravan.

INTERIEUR




Skivak en laadluik. Uittrekbaar, verwarmd skivak met verlichting. Een diode op de schakelaar in de caravan geeft aan of de verlichting aan of uit is. Een laadluik onder het bed. Het luik heeft ingebouwde luchtstroomkanalen en de opening is voorzien van zelf ontwikkelde convectors – voor optimale warmte in het slaappedeelte. Dankzij het laadluik is de ruimte onder het bed gemakkelijk bereikbaar (standaard in de modellen Royal en Imperial).




Meer details die het comfort bepalen. Bedden met lamellen die zich aanpassen aan de vorm van het lichaam. De bedden hebben een verstelbaar hoofdeinde. De bedden zijn opklapbaar en hebben ingebouwde gasdempers die het schoonmaken vergemakkelijken. Constructie van de bedlade met zelf ontwikkelde convectors bij de opening van het laadluik – voor betere warmteverdeling in de slaapkamer.



Het beste zitcomfort dat er te koop is. Ergonomisch gevormde banken met vulling van duurzaam en recyclebaar Premium Foam.



Meer en betere verlichting. Lichtbalken met ingebouwde spotlights. Lichtbalk en lichtlijsten in het raam bij de zitgroep voor in de Royal- en Imperial-modellen. Nachtverlichting met schakelaar bij het bed. Inwendige schakelaar voor de buitenverlichting en de verlichting in disselbak en skivak. Verlichting in kasten en bedlades.



Maximaal slaapcomfort. Spiraalmatrassen en dikke opdekmatrassen garanderen een goede nachtrust (niet in Classic of stapelbedden). Bedden met verstelbaar hoofdeinde voor extra comfortabel lezen in bed (niet in Classic). Bed met elektrisch verstelbaar hoofdeinde. Standaard in Imperial, optioneel voor Royal (standaard E8, DTDL, B8, B10, B16 – niet E9 bed). Meerdere modellen kunnen worden voorzien van een bovenbed / bovenkastcombinatie.



Stoffering van de beste kwaliteit. Meubelstoffen van kwaliteiten die bijzonder slijtvast zijn. Negen verschillende kussencollecties om uit te kiezen. Gordijnsets die u kunt combineren met de kussenbekleding. Gordijnsets in twee uitvoeringen, modernere gordijnen zonder koof of een elegante klassieke gordijnbevestiging met koof.



Opklapbare banken. Handig bij het schoonmaken. Nekkussens en sierkussens (standaard in de Royal en de Imperial). Slide-out standaard in de Imperial.

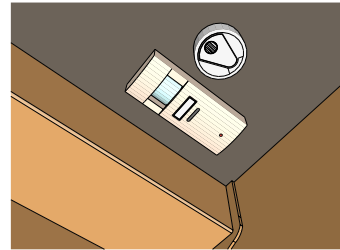


Sanitaire ruimte met douchemogelijkheid. Onze caravans zijn voorzien van een douchebak, douchebekleding, een praktische uittrekbare handdouches en een douchegordijn. In meerdere indelingen is een douchecabine opgenomen. Slot op de toiletdeur. Uitwendige doucheaansluiting met warm en koud water (standaard in de modellen Royal en Imperial).

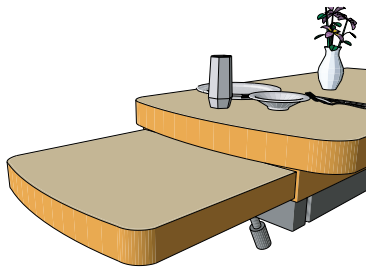
INTERIEUR



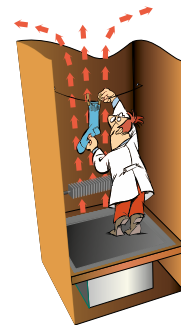
Praktisch in de slaapkamer. In het slaappedeelte is een ventilatieklep aangebracht zodat u de caravan snel kunt luchten. Naast het bed vindt u een verplaatsbare tijdschriftenhouder, bevestigd met klittenband. Bedlade met verlichting.



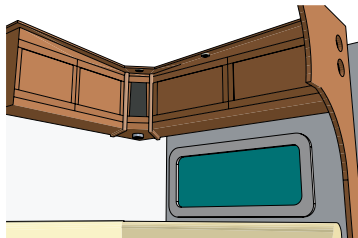
Veilig en zeker. Brandmelder in het slaappedeelte. Aardlekschakelaar.




Keuken. Tafel met geïntegreerd uittrekblad (niet in Benelux). Praktisch uittrekbaar draadrek in het keukengedeelte. Werkblad met veel ruimte voor kookgerei. Grote koelkast met vriesvak, 190 l (standaard in de modellen Royal en Imperial).



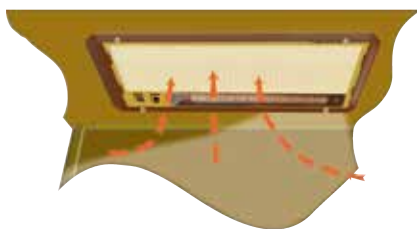
Droogkast. Droogkast met door KABE ontworpen opvangbak voor het drogen van schoenen. De droogkast heeft een speciale convector en een regelbare plafonddeksel voor maximale warmtecirculatie. Verwarmd schoenenvak binnen de deur. Garderobe met plaats voor jassen.



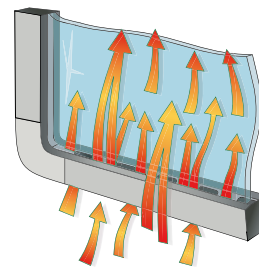
KABE-kwaliteit in inrichting en meubelen. De meubelen en de inrichting zijn afkomstig uit de eigen meubelfabriek van KABE.



Een zacht, licht reflecterend en isolerend plafond. KABE is de enige caravan met een zacht plafond, waardoor de akoestiek in de caravan aanzienlijk verbetert. Het zachte plafond heeft een geluiddempend effect en verbetert de isolerende eigenschappen van het dak.



Een keuken die bijna alles heeft. Ingebouwde afzuigkap in het keukenkastje met verlichting en twee snelheden. De afzuigkap heeft een uitneembaar vetfilter voor eenvoudig schoonmaken. Elektrische ontsteking van het fornuis. De beste koelkastventilatie die te krijgen is, met afvoer via het dak.



Hermetische ramen. Energiezuinige ramen met een kozijn van polyurethaan: een door KABE ontwikkelde constructie van het type K D-Lux. De raamkozijnen van polyurethaan sluiten hermetisch aan op het dubbele glas, voor optimale isolatie. Het raamkozijn is geïsoleerd met ingebouwde ventilatie.

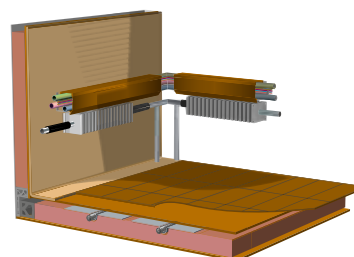
VERWARMING EN VENTILATIE

SMART -CLIMATE+ SYSTEM



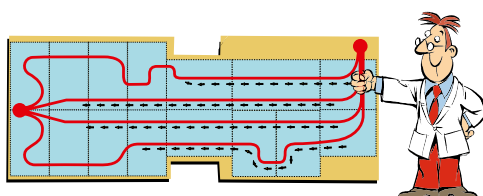
Intelligente verwarmingssysteem. Een hoog niveau van comfort en tevredenheid vereist een hoge standaard van alle details en componenten. Wij zien het als onze opdracht om alles te doen om u tevreden te stellen. Daarom is het volgende altijd standaard in alle caravans van KABE: AGS II of AGS II Pro vloerverwarming met watercircuit, compacte convectors, geoptimaliseerd ventilatiesysteem, inrichting aangepast voor volledige luchtcirculatie, iWall-constructie, ALDE Compact verwarmingsketel.

Centrale verwarming. Verwarmingsketel ALDE Compact 3020 met touchscreen display en elektrisch element van 3 kW. Het verwarmingssysteem heeft een circulatiepomp voor 12V, een geïntegreerde heetwaterboiler en een apart expansievat. De mantel rondom de flessengaseenheid zorgt voor maximaal warmtevermogen. Dakschoorsteen voor maximale bedrijfszekerheid.




AgS II Pro. Met AGS II Pro (standaard in de modellen Edelstenen, Royal en Imperial) kan de vloerverwarming apart worden ingeschakeld. Een shuntklep regelt de temperatuur van het water dat in de vloer circuleert. Om het energieverbruik te beperken is het systeem interval gestuurd. Het water van de vloerverwarming circuleert binnen bepaalde vooraf ingestelde tijdsintervallen waardoor het energieverbruik in de ketel daalt en de accu wordt ontzien.

Geïntegreerd verwarmingssysteem. Het vloerverwarmingssysteem is gekoppeld aan het convectorsysteem – hierdoor circuleert de lucht in de hele caravan als de verwarming wordt aangezet. Het systeem werkt zowel op gas als op het elektrische element. KABE heeft extra brede convectors onder alle ramen.



De meest comfortabele warmte. Door KABE ontwikkeld automatisch vloerverwarmingssysteem AGS II (patent aangevraagd) met watercircuit met vier lussen voor nog gelijkmatiger warmte. De verwarmingslussen liggen in buizen van aluminium en lopen o.a. langs de voordeur, het keukenblok en de toiletruimte. Verwarmingsplaten verdelen de warmte gelijkmatig over de hele vloer.

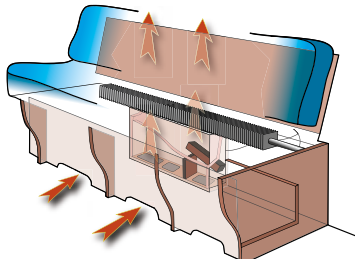
Aluminium binnenplaat in de wanden. De sandwichconstructie van KABE bestaat uit buitenplaatwerk, isolatie van ecoprim, binnenplaatwerk en wandbekleding. De warmte van de radiatoren wordt langs de wanden verspreid. De binnenplaat in de wanden verdeelt de warmte over de hele wand, in tegenstelling tot bijvoorbeeld plywood dat helemaal geen warmte geleidt. De vloerwarmte wordt verspreid via verwarmingsplaten op de vloer.



Ventilatie in wanden en vloer. KABE past als enige fabrikant ventilerende wandbekleding toe die de warme lucht doorlaat die langs de wanden omhoog circuleert. Condens bij de vloer wordt opgevangen door de ventilerende vloerbedekking die wij langs de buitenrand hebben aangebracht en droogt zodra u de verwarming inschakelt. De KABE-isolatie in wanden en ramen zorgt voor warmte in de winter en koelte in de zomer. De wandbekleding van KABE heeft bovendien een geluiddempend effect.

Aangename en gelijkmatige warmteverdeling. De caravans van KABE zijn zo gebouwd dat de warmte optimaal wordt verspreid. De constructie maakt dat de luchtstromen vrij kunnen passeren, van de vloer via de bedden en banken door de geventileerde bovenkastjes naar het plafond. Een KABE heeft de allerbeste en meest gelijkmatige warmteverdeling, zowel in het woongedeelte als in de andere ruimten.

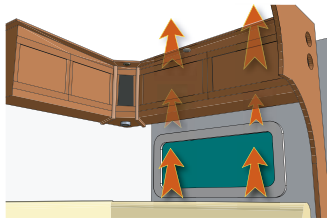
VERWARMING EN VENTILATIE



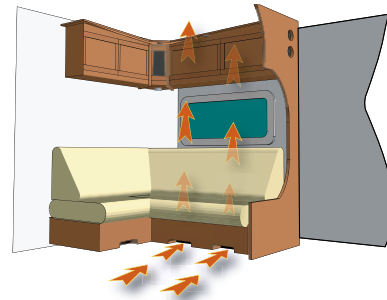
Volledige luchtcirculatie. Onze inrichting is afgestemd op optimale luchtcirculatie in de hele caravan, ook achter de kastjes en de banken. De afstanden tussen banken en bedden en de hoeken van de rugleuningen zijn zorgvuldig berekend.



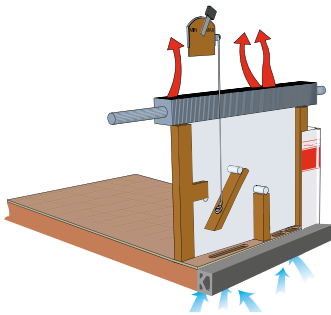
Afgeschuinde kabelgoten. De convector levert een maximum aan warmte en zorgt voor een versnelde luchtstroom langs de ramen. Onze unieke kabelgoten zijn afgeschuind waardoor de luchtstroom vrij langs de ramen wordt geleid. De kabelgoten bevatten elektrische kabels, waterleidingen en afvoerslangen. In de winter wordt door deze constructie het restwater in de slangen snel ontdooid.




Vrije passage van de lucht. De bovenkastjes hebben ingebouwde luchtkanalen zodat de warme lucht vrij langs de naden tussen plafond en wand kan passeren en verder kan stromen naar het midden van de caravan. Een tussenwand aan de achterzijde van de kast zorgt dat de kanalen open blijven, ook als het kastje vol is.



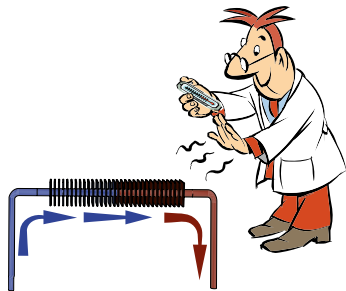
Geventileerde banken en bedden. De banken en bedden staan op afstandhouders. De achterzijden van de banken en de kabelgoten zijn afgeschuind waardoor een versnelde luchtstroom langs de ramen wordt geleid. Als de warme lucht langs de wand passeert, worden de achterzijden van de banken en de luchtspleten bij de bedden verwarmd.



Geoptimaliseerd ventilatie-systeem – het gepatenteerde KABE VarioVent. Met ons gepatenteerde ventilatiesysteem kunt u de hoeveelheid frisse lucht naar behoefte regelen. Het systeem heeft een ventilatieopening die wordt geregeld met een schuifklep.



Automatische verhoging van het vermogen. De ketel registreert automatisch wanneer flessengas nodig is voor extra vermogen. In de winter kunt u eenvoudig het elektrische element en de circulatiepomp starten door de winterkoppeling aan te sluiten op het uitwendige contact.



Meer verwarmingsfuncties. Om koudebruggen te voorkomen besteden wij extra aandacht aan de isolatie rondom ventilatie-openingen en warmteconvectors. De isolatie draagt bij aan een optimale warmtewisseling en voorkomt koudebruggen in de caravan. Dankzij de dubbele temperatuursensors, één in de slaapkamer en één in de zitgroep voor, kunt u de warmte in de ruimte waar u verblijft afzonderlijk instellen.




Vermogenssensor. Bij extra zware belasting wordt het door de ketel opgenomen vermogen automatisch beperkt, bijvoorbeeld bij gelijktijdig gebruik van meerdere elektrische apparaten.

TECHNIEK




KABE Smart D intelligente elektriciteitscentrale. Eenvoudig te bedienen elektrisch paneel. Het elektrisch systeem registreert de acculading en laadt zo nodig automatisch de accu. Het systeem controleert zelf het waterniveau, de temperatuur en de accuspanning.



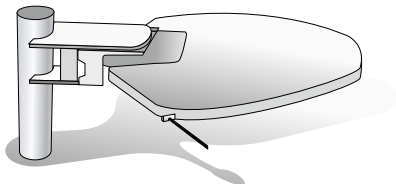
Elektriciteitskast. Elektriciteitskast met 230V-contact en 16A-automatische zekering met aardlekschakelaar, controle lampjes voor elektra, 230V / 12V-contact, TV-aansluiting voor kabel-TV en TV in de voortent (niet Classic). Controlelampjes voor indicatie van de elektrische voeding. Elektriciteitskast met verlichting (standaard op de modellen Royal en Imperial). Acculader van 25 / 30 A.



Meer geluid en beeld. Audio/mediacenter (standaard in de modellen Royal, en Imperial). Ingebouwde luidsprekers voor. Voorbereid voor CD / radio. Uitklapbare steun voor TV in meerdere modellen.



(niet in Benelux)



Gereed voor TV-ontvangst. Elektronische TV-antenne voor digitale ontvangst (niet in Benelux). Uitwendige aansluiting voor TV, kabel-TV en 12/230V. TV-antenneaansluiting op drie plaatsen: op de TV-tafel, in de slaapkamer en in de elektriciteitskast.


Opties Classic.

Richt uw KABE geheel naar eigen smaak in. KABE Classic is de perfecte caravan voor de eerste caravanreis. Een economisch vakantie eigendom van hoge kwaliteit en een goed standaarduitrusting. Maar natuurlijk wenst men de nodige extra's die het leven nog aangenamer maken. Daarom bieden wij een assortiment van meest gevraagde accessoires aan. Deze extra's worden af fabriek gemonteerd maar natuurlijk is het ook mogelijk dat uw KABE dealer deze opties naderhand voor u monteert.

CARROSSERIE



Aluminiumvelgen 15" (standaard op Classic 600, 630, 660 en 780)



Vlak aluminium plaatwerk:
• enkele as
• tandemas



KLIMAAT / VERWARMING



Airconditioning Fresh Jet FJ 2200

KEUKEN



Magnetron in de servieskast, 800W



Oven onder het werkblad

WOONKAMER



Gordijnen met koof

SLAAPKAMER



Bovenbedkast met deurtjes (alleen bij middendinette)

ELEKTRA / TECHNIK



Draadloze internetkoppeling met router



Nieuw! Effectmodule, voor rijlichten (niet voor mistlamp en achteruitrijlichten)

COMFORTPAKKET CLASSIC



Grote koelkast met vriesvak



Heki 2 – te openen dakraam



CD / radio met Bluetooth



Hoofdsteunen - 2 st. rondzit



Bagageluik B785, B1108 (niet C660DGDL / C780DGDL)

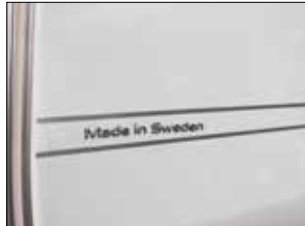
Opties Edelstenen.

Het verschil zit in de details. De KABE Edelstenen-serie wordt voor hoge eisen aan standaarduitrusting en comfort gebouwd. Dat moet uw leven in de caravan comfortabel en eenvoudig maken. Hoe u uw leven op basis van dit basisconcept vormgeeft, is aan u. Daarom hebben wij de meest populaire accessoires in ons assortiment opgenomen, waaruit u reeds bij de bestelling van de caravan kunt kiezen. Deze zijn bij levering vakkundig in uw caravan ingebouwd. Natuurlijk kunt u deze accessoires en ook andere opties op elk gewenst moment laten monteren door uw KABE dealer.


CARROSSERIE



ATC (Antislipsysteem)



Vlak aluminium plaatwerk:
• enkele as



KLIMAAT / VERWARMING



Airconditioning Fresh Jet FJ 2200

KEUKEN



Magnetron in de servieskast, 800W



Oven onder het werkblad

WOONKAMER



Op maat gemaakte vloerbedekking

SLAAPKAMER



Grand Lit B2 (extra breed bed) – maak van twee enkele bedden een tweepersoonsbed (alleen GLE)

BADKAMER



- Handdoekdroger elektrisch verwarmd met timer
- Handdoekdroger E2, E9 bij de kast in het toilet

ELEKTRA / TECHNIEK



Draadloze internetkoppeling met router



Nieuw! Effectmodule, voor rijlichten (niet voor mistlamp en achteruitrijlichten)

COMFORTPAKKET EDELSTENEN



Grote koelkast met vriesvak



Heki 2 – te openen dakraam



CD / radio met Bluetooth




Hoofdsteunen - 2 st. rondzit



Bagageluis B785, B1108

Opties Royal & Imperial.

Het kiezen van een KABE is eenvoudig. Wij weten wat er nodig is voor een comfortabel verblijf in de caravan. Daarom is elke KABE al in de standaarduitvoering royaal uitgerust. Het is een feit dat wij standaard veel fitnesses inbouwen waar onze concurrenten extra geld voor rekenen. Maar we hebben allemaal verschillende behoeften en u kunt natuurlijk de uitvoering van uw caravan verder completeren om uw persoonlijke ideaal te creëren. Daarom vindt u bij ons een breed assortiment accessoires.



KLIMAAT / VERWARMING



Airconditioning Fresh Jet FJ 2200 (standaard in Imperial)



Zonnepaneel. Produceer uw eigen elektriciteit! Milieuvriendelijk, eenvoudig en praktisch. Het zonnepaneelpakket van GoCamp produceert 150 W en is van de hoogste kwaliteit. Het frame van het paneel is van sterk aluminium, met aerodynamische spoilers die de windruis tijdens het rijden beperken.



Alde Flow. Met Alde Flow kunt u warm douchen zolang u maar wilt! Alde Flow is een aparte warmwatertank die wordt aangesloten op het glycolverwarmingssysteem. De tank verwarmt vers water voordat het de gewone warmwatertank van de verwarmingsketel bereikt en zorgt voor permanent warm water in de kranen.



SmartVent. Voor Royal- en Imperial-modellen is nu een nieuw, slim ventilatiesysteem optioneel beschikbaar. De ventilatie wordt automatisch gestuurd, afhankelijk van de temperatuur, de hoeveelheid kooldioxide en de koolwaterstoffen in de lucht. Het systeem verbruikt bij koud weer 7 procent minder energie in vergelijking met traditionele ventilatie en de inkomende lucht is van betere kwaliteit. Een speciaal filter vermindert de hoeveelheid deeltjes in de lucht en als de lucht verontreinigd is wordt deze sneller ververst.

CARROSSERIE



Voorraam dat kan worden geopend (standaard in Benelux)



15" Aluminiumvelgen (standaard in Imperial)



Tandemas (waar mogelijk, standaard in Benelux)



Totaal gewicht:
 • 2000 kg (waar mogelijk, standaard in Benelux)
 • 2650 kg (standaard in Benelux)
 • 2800 kg



Bagageliuk B785



Elektrisch vast gemonteerde instap



Panoramavenster voor (alleen KS, standaard FK)



Heki 2 De Luxe – dakraam met verlichting (standaard in Imperial)



Ramen van getint glas (niet voor Benelux)



Entreedeur met raam van getint glas

KEUKEN



Nieuw! Keukendeuren in wit (standaard in Imperial, optie Royal)



Nieuw! Servieskast wit (standaard in Imperial, optie Royal)



Nieuw! Keukendeuren in Shannon Oak (standaard in Royal, optie Imperial)



Nieuw! Servieskast in Shannon Oak (standaard in Royal, optie Imperial)



Compressorkoelkast. Koelkast met 12V compressor. De kast heeft een groot koelgedeelte en een royaal vriesvak.



Magnetron in de servieskast, 800W (standaard in Imperial)

WOONKAMER



Nieuw! Bovenkastdeuren voor- wit, hoogglans (standaard in Royal, optie Imperial)



Nieuw! Lederen zitgroep Halmstad
 • Zitgroep voor
 • Zitgroep voor + dinette



Lederen zitgroep Aspen
 • Zitgroep voor
 • Zitgroep voor + dinette



Lederen zitgroep Onsala
 • Zitgroep voor
 • Zitgroep voor + dinette

SLAAPKAMER



Vrijstaande zuilstatief (standaard in Benelux waar mogelijk)



Nieuw! Bed met elektrisch verstelbaar hoofdeinde (standaard in Imperial, niet E9 bed)



Bovenbedkast met deurtjes (alleen bij middendinette)



Op maat gemaakte vloerbedekking

BADKAMER



Lade onder het bed (B14, E9)



Grand Lit B2 (extra breed bed) – maak van twee enkele bedden een tweepersoonsbed (alleen GLE)



Houten vloer in douchecabine Royal, Imperial (TDL, DXL)



Badkamer, overige:
 • Douche in plaats van ladenblok (XL)
 • Ventilator in de badkamer (TDL)
 • Uitwendige verlenging van de doucheafvoer



Toilet Thetford met keramische pot (standaard in Imperial)



Cinderella verbrandingstoilet.
 Cinderella is een moderne en milieuvriendelijke toiletplossing met een grote capaciteit die zeer bedrijfszeker is. Papier, urine en fecaliën worden bij hoge temperatuur verbrand tot een minimale hoeveelheid as, c.a. een kop per persoon per maand. Schoon, hygiënisch en geurloos (TDL modellen Royal en Imperial).

ELEKTRA / TECHNIEK



Converter DC121210 – Booster
(versterkt opladen tijdens het rijden)



Kilowattmeter in elektriciteits kast



Mover AL-KO Mammut:

- Tandemas
- Enkelas



AGM 130 Ah accu inkl. box
(standaard in Benelux)



Nieuw! Effectmodule, voor rijlichten
(niet voor mistlamp en achteruitrij-
lichten)



KABE Smart D Remote. KABE Smart D Remote maakt het mogelijk om het bedieningspaneel van de caravan op afstand te besturen, waar u zich ook bevindt, via een app in uw smartphone. Het systeem is opgebouwd rond een 4G-router met externe antennes en een mobiel modem. Behalve dat u via de telefoon verwarming en verlichting kunt regelen en de functies en de alarminstallatie van de caravan kunt bewaken, hebt u onderweg ook nog toegang tot uitstekend draadloos internet.



Duo Control. Duo Control heeft een ingebouwde automatische gasomchakelaar, een reductieklep en een botsensor die wordt geactiveerd bij een botsing met een G-kracht van 3,5 G. De aanvoer van flessengas wordt dan direct onderbroken om gaslekkage te voorkomen. Duo Control is in heel Europa goedgekeurd zodat het flessengas tijdens het rijden gebruikt mag worden.

OVERIGE UITRUSTING



Directe afvoer afvalwater



Dometic luifel, met elektromotor



- Citywateraansluiting
- Verswatertank 70 liter (niet in Imperial 560 XL / 600 XL / 630 ETDL)

