

KABE
Alltid steget foran...

2013 Campingvogn





Kabe

KABE 2013

NYE FUNKSJONER, NY DESIGN,
NY TEKNIKK – VOGNENE VÅRE
HAR ALDRI VÆRT BEDRE

For å ligge et skritt foran, gjelder det å ta mange skritt fremover hvert år. Nå har vi i KABE gjort det igjen. De nye campingvognene er her – forbedret, foredlet og forfinet. Hvert lille fremskritt er resultatet av et målbevisst samarbeid mellom alle her i Tenhult og våre forhandlere, som er våre følehorn mot deg som kunde. Det handler om å vekke ideer, prøve dem ut konkret og realisere dem uten kompromisser. Alt skal ende opp i økt reiselyst og hjemmefølelse. Da har vi lyktes. Velkommen til KABE årsmodell 2013.

VI SES LANGSMED VEIEN!

ALF EKSTRÖM



INNHOOLD

4	KABE 55 år
6	KABE modellserier
8	Fellesskap og frihet
10	Design
12	Kjøkken
14	Soverom
16	Baderom
18	Oppholdsrom
20	KABE Safety
22	Varmesystem
24	Kvalitet
26	KABE Flexline
28	Tekstilkolleksjoner
90	Tilleggsutstyr
96	Utstyr

CLASSIC

32	Classic 470 XL
33	Classic 520 XL
34	Classic 560 GLE
35	Classic 590 GLE

ÄDELSTEN

38	Brljant XL
39	Smaragd XL
40	Smaragd GLE
41	Ametist GDL
42	Ametist GLE
44	Ametist XL
46	Safir GLE
47	Safir XL
48	Safir U-TDL
49	Safir E-TDL
50	Onyx GLE
52	Onyx GXL
53	Diamant E-TDL
54	Diamant GLE
54	Diamant GXL
54	Diamant U-TDL
55	Amber BGXL
55	Amber GLE

ROYAL

58	520 XL
59	560 XL
60	560 LXL
61	560 LGLE
62	590 XL
63	590 LXL
64	590 LGLE
66	610 DXL
67	610 LDXL
68	720 GXL
70	720 E-TDL
71	720 GLE
72	720 LU-TDL
73	720 U-TDL
74	750 GLE
76	780 U-TDL
78	780 E-TDL
79	780 DGLE
79	780 GLE
80	780 BGXL

HACIENDA

84	Hacienda 880 U-TDL
85	Hacienda 880 E-TDL
86	Hacienda 880 D-TDL
88	Hacienda 880 GLE
88	Hacienda 880 B-TDL
89	Hacienda 1000 TDL

1957 – 2013

DRØMMEN OM DEN PERFEKTE CAMPINGVOGNEN BEGYNTE I 1957

Det har hendt mye siden 1957. Da rullet den første KABE-campingvognen ut av Kurt Blomqvists garasje til en forventningsfull familie som lengtet etter å komme seg ut på veiene. Utallige modeller har passert, funksjoner har blitt lagt til, materialer forbedret og arealet større. Samtidig er det veldig mye som ikke har endret seg. Fortsatt bygges vognene her i Tenhult, i vår høyteknologiske fabrikk og med velprøvd erfaring. Den røde fargen er den samme og likeledes reiselysten. En KABE er unik, helt ned til minste detalj.



I mer enn 50 år har vi bygd campingvogner her i smålandske Tenhult, med livskvalitet og frihet som drivkraft. Det har vi tenkt å fortsette med, og derfor investerer vi hele tiden i ytterligere kapasitet og teknikk ved fabrikkens vår. Vi har aldri valgt den enkleste veien for å nå et mål, men den vi tror fører dit vi vil på lang sikt. Våre produksjonsme-

toder har også blitt forfinet og rasjonalisert opp gjennom årene samt blitt akselerert de siste årene. Mange av våre KABE-innovasjoner er også patenterte og patentsøkte. For vi vil at de skal være nettopp våre. En signatur for vognene våre som gjør at du fort merker forskjellen når du sammenligner med konkurrentene våre. Konkurransen øker og

det gjør salget vårt også, noe som driver utviklingen i retning av en høyere automatisering av mange momenter. Men fortsatt er det riktig å si at en KABE bygges for hånd av dyktige og stolte medarbeidere. Omsorg for detaljer og følelse for kvalitet sitter alltid i hendene på våre teknikere. Det er sluttresultatet vi er opptatt av. For din skyld

ÅRETS MODELLER BEGYNTE Å TA FORM FOR MER ENN 50 ÅR SIDEN

En KABE er resultatet av mer enn 50 års produksjon av campingvogner her i Tenhult i Småland. Vi har aldri valgt den enkle veien, men alltid søkt nye løsninger og nye materialer for å gjøre livet i bobil både enklere og mer bekvemt.

1957 – 1958



Kurt Blomqvist bygger sin første campingvogn før familiens ferie. En nabo kjøper vognen, men Kurt rekker å bygge en til, som ferdigstilles i løpet av ferieturen. Også denne vognen selges senere.

1967 – 1969



Alle vogner ble utstyrt med gassdrevet varmesystem, innvendig belysning, 25 liters vanntank og en fylt 11 kilos gassflaske. Mye som konkurrentene ikke hadde på det tidspunktet. I 1969 innføres vannbåren sentralvarme som standard.

1970 – 1972



Vognene produseres etter modulprinsippet – grunnlaget for dagens Flexline-system. Den nå klassiske, røde KABE-dekoren vises for første gang.

1985 – 1987



KABE begynner å bygge karosserier etter sandwichmetoden, noe som gjør vognene lettere. En helt ny KABE-generasjon presenteres og i 1987 introduseres vannbåren gulvarme.

1991 – 1994



Royal-serien presenteres som "Kongen blant campingvogner" og blir veldig godt mottatt. KABE tilbyr nå elleve ulike modeller med til sammen et femtitalt ulike innredningsmuligheter!

2002 – 2013



Gjenintroduksjon av TDL-modellene. Royal Hacienda med 940 cm langt karosseri premierevises. En ny produksjonslinje innvies, og KABE-fabrikkens er dermed en av Europas mest moderne campingvognfabrikker.

KABE-følelsen finnes i fire ulike serier

GJØR DET LETTERE Å VELGE

En KABE er alltid velutstyrt som standard! Praktiske funksjoner, smarte løsninger og sikre konstruksjoner er ikke noe som skal kunne velge bort synes vi. Det er tvert imot en av hjørnepilarene i varemerket vårt. Men for å gjøre det litt lettere for deg å velge campingvogn, har vi delt inn vognene i fire ulike serier for å kunne dekke ulike behov.

De etterfølgende sidene 10-29 angår i hovedsak våre Edelsten-, Royal og Hacienda-vogner. Classic-serien har en standard- og utstyrsnivå som kan avvike fra beskrivelsen på disse sidene. Forhør deg hos din forhandler!

KABE Classic

INNSTEGSVOGEN

- ▶ KABE-kvalitet på helt rett sted
- ▶ Fullbreddevogn
- ▶ Noe kortere utstyrsliste
- ▶ Litt mindre prislapp
- ▶ Helårskomfort



KABE Edelsten

MARKEDETS STERKESTE GRUNNUTSTYR

- ▶ Antiskrens-system
- ▶ Sveriges mest solgte modellserie
- ▶ Ubegrensede valgmuligheter
- ▶ 18 modeller, 2 bredder, 21 planløsninger
- ▶ Helårskomfort





KABE Royal

FULLPAKKET MED ALT DU KAN ØNSKE DEG

- ▶ Luksuriøst utstyr
- ▶ Kongelig hjem
- ▶ Antiskrens-system
- ▶ Ekstra av alt
- ▶ Helårskomfort med AGS II Pro



KABE Hacienda

REGN MED RIKTIG STOR HJEMMEFØLELSE

- ▶ Sjenerøse plassforhold
- ▶ Kjøkken som hjemme
- ▶ Førsteklasses oppbevaring
- ▶ Når borte blir hjemme
- ▶ Helårsluksus



Fellesskap og frihet

EN VOGN FOR LIVET, FYLL PÅ MED MINNER!



MIDNATTSOL

Midtsommerfest i Lofoten – bra med skikkelig solskjerming i vinduene.

MIDDELHAVET

Den første langturen gikk over Alpene og ned til Middelhavet.

Solid, robust, hardfør – hver detalj i en KABE er laget for et langt liv på veien. Ikke bare sommerstid, men hele året rundt. Her vil du kunne samle mange fine minner, fra fødselsdager, bryllup, barneselskap, søskenbarntreff og fridager både på fjellet og ute ved kysten. Med en KABE henger du med i alle livets svinger, ut i friheten og fellesskapet.

HOLE IN ONE

På golfreisen til Skottland hendte det for første gang.

BRYLLUP

Med din KABE kan du være lengst på festen og likevel være først hjemme.

BARNEVOGNEN

Å campe med barna er en tradisjon som gjerne går i arv.

OKTOBERFEST

Høsten smaker bedre i tyske Bayern.

DIAMANTBRYLLUP

Feir på et fjernt sted i en Edelsten.

Utvendig

RETTERE TAK OG HELT NY HEKK

Det å kjøre en KABE er å sette stolthet i bevegelse. Både for oss som har bygd den og for deg som har kjøpt den. Når vi ser ett av våre "byggverk" på veien, er det nettopp slik vi opplever det.

Til i år har vi gjort en del tydelige forandringer. Først og fremst har campingvognene fått en helt ny skarpere profil og karosseriform. Taket er helt rett frem til det bøyer av mot fronten og hekken, noe som gir bedre plass inne i vognen. Bakfra kjenner du igjen årets modell på et helt nytt bakparti med egendesignede lykter. Vi har integrert håndtakene i karosseriet og formgitt en ny skjørtpakke. Karosseriplatene er dessuten i ny design, kronet med nye dekaleringer. Nå blir det letter å kjenne igjen stoltheten på lang avstand.



Nye, lekre baklys omsluttet av et smekre bakparti.



Vognen har fått en helt ny look og nye dekaleringer utvendig.



Den helt nye, rettete karosseriformen gir i tillegg til et mer moderne eksteriør mer alburom innvendig.



Bedre grep! De nye håndtakene er pent forsenket i bakveggen.



Vi designet en helt ny skjørtpakke, bare for at den skulle ta seg bra ut.

Våre kjøkken

HJEMMELAGET SMAKER ALLTID BEST OGSÅ PÅ BORTEBANE

Kjøkkenet er hjemmets hjerte, slik er det også i en KABE. Det å tilberede og spise mat er en viktig del av turen, og en måte å bokstavelig talt smake på opplevelser på. Å få et litt mindre kjøkken til å fungere som et stort, er en utfordring som vi i KABE har jobbet med i mange år. Det dreier seg mye om de små, små detaljene, som til sammen blir veldig store og avgjørende. Men også om ikke å kompromisse. Å velge utstyr som fungerer like bra som hjemme – eller bedre. Slik jobber vi på kjøkkenet.



Bortekjøkkenet, minst like bra som hjemme: Elektrisk tenning på komfyr, markedets beste kjøleskapventilasjon, kjøkkenvifte med belysning og to hastigheter samt uttakbart filter.



Den tunge utfordringen – å bygge lette dører og skuffer med pålitelig funksjon og solid følelse. Skuff med soft close og sentrallås.



Miljøbevissthet ute på veien. Selvsagt kan du kildesortere avfallet med separate rom, akkurat som hjemme.



Lett, fint, funksjonelt – den høyblanke laminatplaten på kjøkkenet går igjen også på bordet.



Rund oppvaskkum og smekker utenpåliggende vannkran.



Lys er stemning og rom. Den indirekte belysningen under laminatplaten og bak pleksiglasset på kjøkkenet er pent og praktisk.

Sov godt

FØR VIKTIGE HANDLER ER DET LURT Å SOVE PÅ SAKEN

Det å skape et deilig sovemiljø dreier seg om så mye mer enn bare en deilig seng. Ventilasjon, varme, lydisolering og mørklegging er noen eksempler. Farger og tekstiler bidrar også til et fredfylt miljø for både nattesøvn og høneblund. Mesteparten av vognene våre har for eksempel doble temperaturgivere, som gjør det lett å justere gradene slik at det blir litt svalere i den bakre delen hvor du skal sove. At vi så utstyrrer vognene våre med deilige senger er en selvfølge. Den beste sengen har du alltid med deg.





Stillbar hodeende i flere av våre sengemodeller for mer bekvem langlesing.



Sengebunnens lameller følger kroppen hvor du enn drømmer.



Sengene i din KABE er minst like gode som hjemme. Hertilige spiral madrasser og ekstra tykke overmadrasser gir garantert god nattesøvn!



Nattbelysningens strømbryter er plassert akkurat der den skal være – ved sengen. God natt!



Trekk i håndbremsen når du vil, lang- eller dobbeltsengen er alltid klar.

Baderommet

DET HAR SKJEDD EN DEL I DUSJROMMET SIDEN I FJØR

Det å ha sin egen dusj og toalett når man er borte, er det mange som setter høyest. Derfor har vi lagt ned ekstra mye tid å finne frem til bedre og penere løsninger. Store forandringer på begrenset plass, som vi tror du kommer til å sette pris på. Blant annet er innredningen helt ny, skapene er nye og funksjonene har blitt forbedret. Nettopp når alburommet er litt mer begrenset, er hver millimeter viktig. Det er slik vi tilfører funksjonalitet.





En deilig dusj er både fin og praktisk. Vi har prøvedusjet den mange ganger før vi bestemte hvordan den skulle se ut.



Ny håndvask – penere og større bevegelsesfrihet.



Alltid med dusjkar, våttapet på veggene og en praktisk uttrekkbar hånddusj eller komplett dusjkabinett.



Nye små forandringer som fanger øyet – kroker, håndtak og toalettappirholder.



Jo mindre, desto smartere: Velutstyrt baderom med nydesignet interiør.

Sitt vakkert

FYLL OPPHOLDSROMMET MED FARGER, MINNER OG HJEMLENGSEL

Et oppholdsrom fra KABE er valgfrihet i dobbelt betydning. Du velger blant ulike planløsninger, ulike trekk og ulike stoffer til gardiner og puter med mer. Dessuten har du frihet til å plassere oppholdsrommet med utsikt akkurat der hvor du vil være for øyeblikket. Det er bare å trekke i håndbremsen. Når det gjelder bekvemmeligheten, kan du regne med like deilige sofaer som hjemme. Om ikke deiligere. Ergonomisk tilskårne puter i Bultex-skum gir en fast følelse som holder formen i mange år fremover. Oppholdsrommet er hjemme uansett hvor du er.



Kjøkkensofaen som er både arbeidsstol, tv-sofa og seng. Da gjelder det å sitte på kvalitet. Ergonomisk utformet Bultex-stopning, et spenstig polyetermateriale som dessuten er helt gjenvinnbart.



Smarte, pene og slitesterke løsninger.



Ikke støv i hjørnene her. Oppfellbare sofaer og senger gjør det lett å komme til.



Spisebordets høyblanke laminat står til benkeplaten på kjøkkenet. Den uttrekkbare platen gir større avlastningsflate på sekunder.



Litt bedre enn hjemme! I en campingvogn er miljøet litt mer krevende, noe som stiller større krav til tekstilenes slitestyrke osv. En KABE skal føles ny selv etter mange års bruk.

Trygg og sikker

MED SIKKERHETEN KOMMER KJØREGLEDEN

At KABE bygger en av markedets absolutt sikreste campingvogner, er ikke noe vi sier selv. Det viser seg nemlig gang på gang i uavhengige tester. Egne løsninger og innkjøpte komponenter danner en helhet som du kan stole på under alle føreforhold på alle veier.



For å ta sikkerheten til nye nivåer introduserte KABE i fjor Safety Driving System (SDS). Friksjonskopling for sikrere og mer komfortabel kjøring har vært standard i lang tid, men har blitt komplettert med lengre og stabiliserende dragbjelker samt et elektronisk styrt antiskrenssystem. Systemet reagerer lynraskt og retter opp vognen i en kritisk situasjon, for eksempel ved en nød-

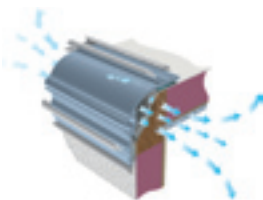
vendig unnamanøver. Systemet er standard på Edelsten, Royal og Hacienda-vognene. Nå tar KABE ytterligere et skritt i sikkerhetsarbeidet og introduserer Deltaaksel på alle vogner opp til Hacienda. Deltaakselen er krenghemmende, og i samspill med andre sikkerhetsfremmende komponenter i SDS gjør den sitt for alltid å holde KABE-vognen på rett og sikker kurs. KABEs

sikkerhetsarbeid er et vekselspill mellom tegnebordet og testbanen, mellom våre konstruktører og dyktige underleverandører. Et vekselspill som opp gjennom tiårene har ført til økt fokus på sikkerhetsmarginene. Her er det ikke rom for å spare på noe. Slik resonnerer vi.



Behagelig kjøring

Akslene er laget for å klare maksimal last med komfortabel og stabil fjæring. 8-lags-dekk (enkel), 14" lavprofildekk (tandem) og friksjonskopling er standard.



Sikre overganger

KABE monterer en unik, egen-designet, ekstra bred aluminiumsprofil i overgangen mellom tak og vegg. Konstruksjonen er nøy gjennomtenkt med en luftespalte som ventilerer overgangen. Profilen har dessuten forteltsskinne.



Solid og fuksikkert karosseri

Karosseriet bygges etter sandwich-prinsippet: ytterplate, 36 mm Ecoprim-isolasjon med lukkede celler, innervegg og veggtafet. Konstruksjonen gir maksimal stabilitet og et absolutt fuksikkert karosseri.



Stabilt og sikkert chassis

Chassiset fremstilles av varmgalvaniserte stålprofiler med mellomliggende bjelker for å oppnå maksimal styrke og stabilitet. For å øke sikkerheten avlastes vi tyngden med utligger fra den langsgående sidebjelken.




Elastisk og holdbar tetning

Butylbånd beholder elastisiteten i hele campingvognens levetid. Vi har derfor valgt å benytte dette materialet gjennomgående på alle plateskjøter, overlappinger og skruegjennomføringer.



Garantert lekkasjefri

Skjøten mellom tak og vegg tettes først nøye med elastisk butylmasse. I neste trinn bøyer vi takplaten over veggplaten – naturligvis med overlapp for helt å unngå lekkasje.



Unike energivinduer

De utvendig plane og sotede vindusrutene beskytter mot varmeinnslipp. Integriert myggnett og rullegardin i karmen bidrar til trivselen.



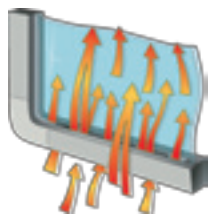
Belastningsvakt ved økt effektbehov

Effektuttaket fra sentralvarmeren reduseres automatisk ved spesielt hard belastning, for eksempel når flere elektriske apparater brukes samtidig.



Gasskontroll

KABE var først ute med gasskasse med utvendig gassuttak. I dag har kassen både lekkasjeindikator og belysning for manuell kontroll av gassystemet.



Tette vinduer med smarte detaljer

Vinduskarmer i polyuretan – nok en av KABEs egne konstruksjoner – tetter mot dobbeltglass for best mulig isolasjon. Alle vinduer kan åpnes.



Bevegelsesalarm og brannvarsler er standard i alle KABEs vogner

Bevegelsesdetektoren reagerer med et høyt alarmsignal hvis ubudne gjester forsøker å ta seg inn i vognen. Brannalarmen er plassert i soverommdelen.



Kraftpakke

På utsiden av vognen finnes elboksen med 230V inntak, 16A automatsikring med jordfeilbryter samt uttak for 230V, 12V, TV og kabel-TV. Kontrollamper indikerer strømtilførselen. I våre Royal-vogner har elboksen dessuten belysning.

Vinterglede

VENTILASJON OG VARME

– EN UTFORDRING I HVER MINSTE KROK

En KABE er utviklet og utstyrt ikke bare for at du skal kunne reise året rundt med den. Men for å gjøre vinterferien til et minst like fint minne som sommerens. Selv om temperaturen faller så langt under null grader at selv fjellbjørkene ligger lavt.

Isoleringen er selvsagt viktig, og vi har et patentert materiale med lukkede celler med høy isolasjonsverdi, og som ikke suger til seg fuktighet. Gulvvarme har vi hatt som standard siden 1987, et system som vi har utviklet til perfektjon og som er en forutsetning for vintereventyr.

Men den viktigste og største utfordringen er nok likevel ventilasjonen. Jo kaldere det er, desto større er utfordringen med å få det varmt og godt i vognen. Legg til at du dessuten vil ha familiens våte skiklær startklare til neste dag også, etter at alle har dusjet. Alt dreier seg om å få luften og varmen til å

sirkulere, fra gulv til tak, bak senger, skap, garderobes og sofaer. Luft inn og luft ut, i helt riktig mengde. Da gjelder det å tenke på detaljene, inn i hver minste krok. Tenk på det når du sammenligner med konkurrentene våre





Maksimal varmeveksling, minimalt kaldras

For å unngå kaldras er vi ekstra nøye med isoleringen rundt friskluftinntak og varmekonvektorer. Isoleringen bidrar til optimal varmeveksling og eliminerer kaldras i vognen.



Praktisk vinterkopling

Vi gjør det enkelt for deg å starte elpatron og sirkulasjonspumpe selv når vognen står parkert vinterstid. Du trenger bare å plugge vinterkoplingen for 220 volt i det utvendige uttaket. Praktisk og enkelt!



God og jevn varmefordeling

KABEs campingvogner er konstruert for best mulig varmespredning. Vi har sørget for å gi luftstrømmene fri passasje fra gulv, under senger og sofaer, gjennom de ventilerte overskåpene og opp mot taket.



Ingen fare for froste rør

Elkabler, vann- og avløpslanger ligger samlet i en kabelrenne som vi har plassert over varmekonvektorene. En smart løsning som innebærer at eventuelt restvann i slangene raskt tines opp når vognen varmes opp om vinteren.



Enda bedre varmekomfort

Helt nyutviklet, patentsøkt automatisk gulvvarmesystem, AGS II, med fire sløyfer gir enda jevnere varme. Med AGS II Pro (standard i Royal og Hacienda) kan gulvvarmen være på separat. En shuntventil regulerer temperaturen på vannet som sirkulerer i gulvet.



Effektiv varmesirkulasjon

KABEs unike gulvvarmesystem er integrert med konvektorsystemet og drives med både gass og elkolbe. Takket være integreringen får vi også en jevn varmefordeling – luften sirkulerer i hele vognen når varmen slås på.



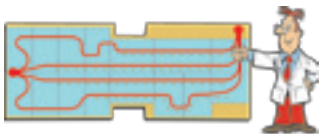
Tørkeskap med dryppbakke

Vi har utstyrt tørkeskapene i vognene våre med en spesiell konvektor, en egendesignet dryppbakke for tørking av sko. En regulerbar Dometic-ventil gir maksimal varmesirkulasjon i skapet.



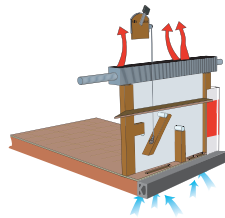
Ventilasjon i vegger og gulv

KABEs ventilerende tapet slipper gjennom den varme luften som sirkulerer opp langs veggene. Kondens nede ved gulvet fanges opp av den ventilerende matten som vi har lagt langs ytterkanten og tørkes ut når du slår på varmen.



Intervallstyring AGS II Pro

For å minske energitapet har vi utstyrt vårt unike AGS II Pro-gulvvarmesystem med intervallstyring. Vannet i gulvvarmesystemet sirkulerer innenfor visse tidsbestemte intervaller – noe som minsker energitapet i sentralvarmeren og sparer batteriet.



Friskluft etter behov

KABEs campingvogner er alene om et optimert ventilasjonssystem – det patenterede KABE VarioVent. Systemet vårt har en justerbar ventilasjonsåpning for at du skal kunne regulere mengden friskluft etter behov.




Ventilasjonsluke

Ventilasjonsluken i soveromsdelen – standard i alle våre campingvogner – gjør at du raskt kan luften ut vognen. Nattbelysning med strømbryter praktisk plassert ved sengen.



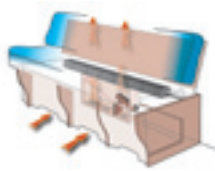
Uttrekkbar, oppvarmet skiboks med belysning

Standard i alle KABEs campingvogner. Diode på strømbryteren i vognen viser om belysningen er på eller av.



Sentralvarme med automatisk effektøkning

Sentralvarmeren ALDE Compact 3010 har innebygd elpatron på hele 3 kW og "touchscreen display". Varmeren registrerer automatisk når det trengs gass til økt effekt. Radiatorsystemet er dessuten utstyrt med både 12 og 230 volts sirkulasjonspumper.



Full luftsirkulasjon

Innredningen tilpasses for å gi optimal luftsirkulasjon. Avstanden mellom sofaer og senger og sofaryggens vinkel er nøye utregnet. Selv KABEs unike kabelrenner, som skjuler elkabler, vann- og avløpslanger, er vinklet for å akselerere luftstrømmen forbi vinduene.



Effektiv fuktisolasjon

Plaststendere isolerer bedre enn trestendere og gir sikrere forbindelse mellom karosseriets ulike deler. KABE har konstruert og søkt patent på plaststendere med innstøpte luftkanaler, som vi monterer på spesielt fuktutsatte deler av karosseriet.



Fri luftpassasje i lukkede skap

Vi har utstyrt overskapene med innebygde luftkanaler for at varmluften skal kunne passere fritt forbi skjøten mellom tak/vegg og videre inn mot midten av vognen. En mellomvegg i skapenes bakre kant holder kanalene åpne selv når skapene er fylt.

Kvalitet krever kvalitet

KABE BEREDER VEIEN FOR HELE BRANSJENS INNOVASJONER

Hvert nye modellår innebærer mange små utviklingsskritt for oss i KABE, men ofte også større skritt som revolusjonerer bransjen. Oftest er det detaljer knyttet til komfort, sikkerhet eller utseendemessig fornyelse.

Hvert skritt er viktig for vår kvalitetsutvikling og for å beholde en markedsledende posisjon. Da gjelder det å både våge å prøve nye spor og overprøve det som var sant i går. En KABE bygges alltid her i Tenhult i Småland,

på samme sted som de siste 55 årene. Til sammen har vi en uslåelig erfaring i å bygge feriedrømmer som ruller på hjul. Den viktigste erfaringen vi har gjort oss er nok at alt kan spisses litt til – bli litt lettere, litt

finere, litt smartere. Og at kvalitet krever kvalitet er allment kjent. Derfor velger vi underleverandører som deler vårt kompromissløse syn på ytelse og komfort. Det er tradisjonen hos oss i KABE





Håndverksmessige snekkerarbeider – vridningsfaste, slites-terke, men likevel lette. Selvsagt fra eget snekkerverksted.



Ny design på overskap, for alt kan bli litt bedre, litt lettere og litt finere.



Innertak med trippelfunksjon. Mykt, lysreflekterende, isolerende og lyddempende. Det var visst fire funksjoner. Typisk KABE.



KABE-kvalitet. Den føles når du tar i håndtak og skuffer, når vinteren raser og sommervarmen steker. Og den består år etter år.



Vi har skapt en bolig som i kvalitet skal kunne måle seg godt med ditt vanlige hjem. Litt mindre kanskje, like koselig, men mye smartere.

KABE Flexline

FLEXLINE – ETT SYSTEM, 243 ULIKE PLANLØSNINGER

Visst er arealet alltid litt begrenset i en campingvogn. Derfor har vi sørget for å gi deg rikelig med valgfrihet. Flexline er vår egen modultankegang for å kunne bygge en KABE som tar høyde for alle mulige behov og ønsker. Og en del neste umulige også. Hvordan du enn velger, får du en velbygd innredning, der hver detalj i seg selv er full av smarte detaljer. 50 års produksjon av campingvogner har lært oss en del. Blant annet at alt kan forbedres. Du skal kunne prioritere behovene dine, aldri kompromisse. Derfor er sjelden en KABE den andre lik. Du planlegger – vi bygger, så begynner oppdagelsesreisen.



SLIK HAR VI TENKT:

1. VELG MELLOM TRE GRUNNPLANLØSNINGER

XL-vogn: Toalett og dusj plassert i hjørnet helt bak

TDL-vogn: Toalett og separat dusjkabinett plassert helt bak langs hele vognens bakende

GLE-vogn: Toalett og dusj er plassert langs vognens side midt i vognen

2. VELG MELLOM 21 ULIKE FLEXLINEVARIANTER

XL-vogn: Du velger mellom planløsning XV1 og XV2

TDL-vogn: Du velger mellom planløsning: U, E2, E8 og E9

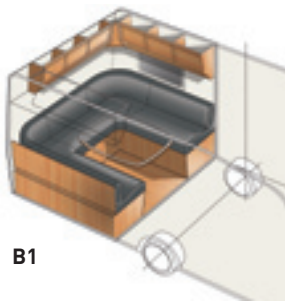
GLE-vogn: Du velger mellom planløsning: B1-B15

3. VELG MODELL OG LENGDE!

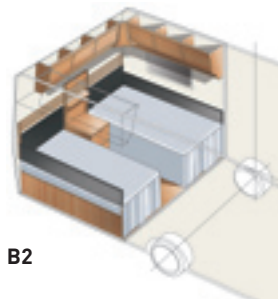
► Classic: 470-590 cm ► Edelsten: 470-780 cm ► Royal: 520-780 cm ► Hacienda: 880-1000

4. VELG BREDDE!

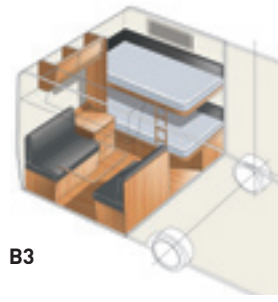
Vognene våre produseres i to bredder, standard 225 cm eller Kingsize som er 20 cm bredere – 235 cm.



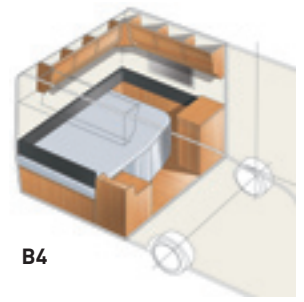
B1



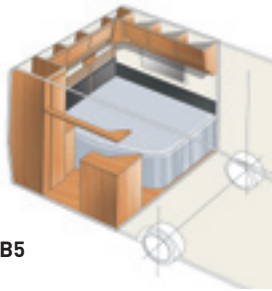
B2



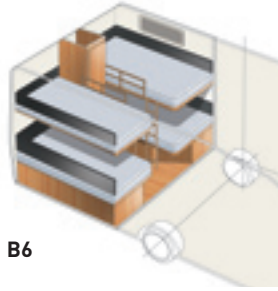
B3



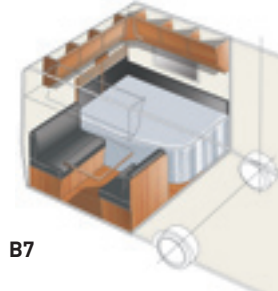
B4



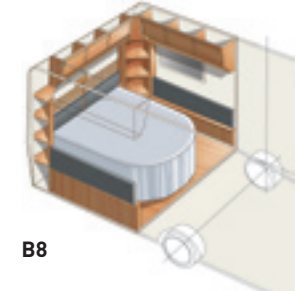
B5



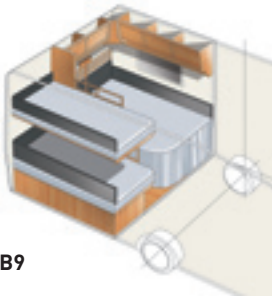
B6



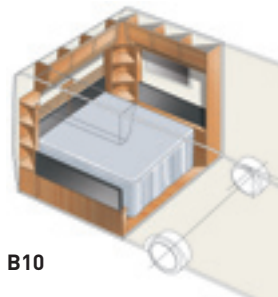
B7



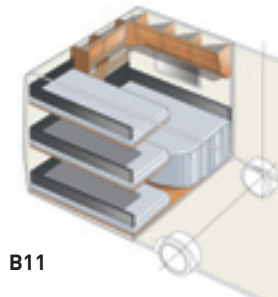
B8



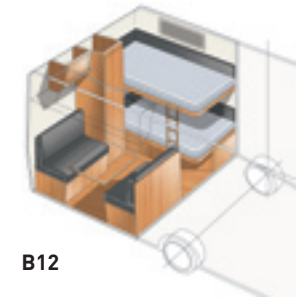
B9



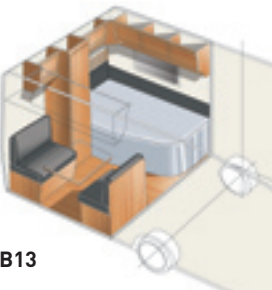
B10



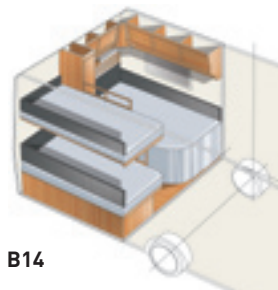
B11



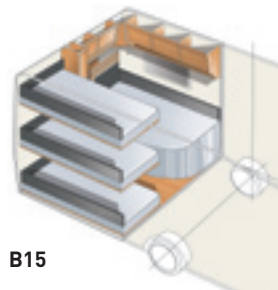
B12



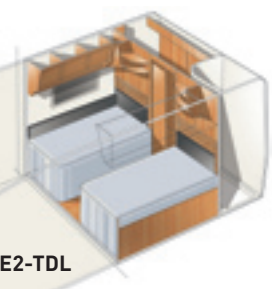
B13



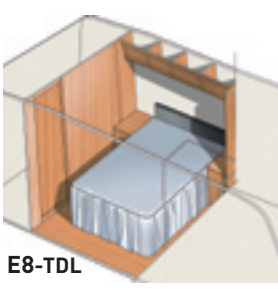
B14



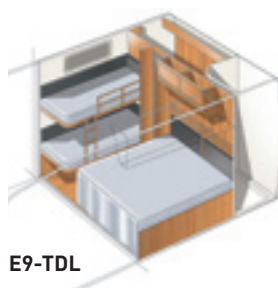
B15



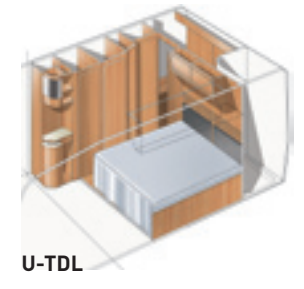
E2-TDL



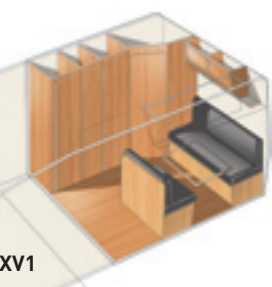
E8-TDL



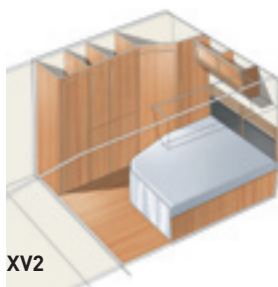
E9-TDL



U-TDL



XV1



XV2

Tekstiler

GJØR DIN CAMPINGVOGN PERSONLIG OG HYGGELEG

Sterke farger, diskret eller elegant? Stoff eller skinn? Det handler om stemning og følelser. Valg av tekstiler er kanskje den viktigste detaljen for helheten.



Så ta deg god tid til å se på de ulike alternative og hvordan de tar seg ut i virkeligheten hos forhandleren. I år har vi komponert syv ulike tekstilkolleksjoner og to i skinn, som du kan velge blant. Farger og mønstre som

passer til vognene våre. Som forsterker, binder sammen og gir en god hjemmefølelse. Klassisk eller moderne – valget er ditt! Du kan fritt kombinere dynetrekk og gardinsett (gardinsettet inneholder gardiner, pyntepu-

ter, sengeteppe og draperi) og deretter velge gardinsøm i form av gardin med kappe eller panelgardin på skinne med belysning. Se mer hos forhandleren din



MONTREAL



VALENCIA



BRISBANE



BOLOGNA



LILLEHAMMER



LIVERPOOL



BORDEAUX



MARBELLA



SEATTLE

Classic

GJØR DEG KJENT MED UNIKE KABE

Alle skal kunne finne sin KABE. Classic-vognene er en helt ny modellserie, en innstegsmodell for å prøve alle klassiske KABE-verdier. Den solide og robuste konstruksjonen, vinterlengselen, den smarte ventilasjonen og ikke minst sikkerheten på veien. Classic innebærer litt mindre valgfrihet, litt færre tilvalg og noe kortere utstyrsliste. Men det er KABE hele veien.



INNSTEGSVOGEN

- ▶ KABE-kvalitet på helt rett sted
- ▶ Fullbreddevogn
- ▶ Noe kortere utstyrsliste
- ▶ Litt mindre prislapp
- ▶ Helårskomfort





TILVALG TIL CLASSIC

- Stort kjøleskap med fryserom
- Hvitt kjøkken
- Oversengskap
- Heki-luke
- Sykkelstativ
- ACC Dometic 2200

- Gardiner med kappe (panelgardin std)
- CD / DVD / Høytalere
- Aluminiumsfelger
- Mikroovn
- Myggnettdør

TEKSTILVALG:



MONTREAL



VALENCIA

Classic 470 XL

KABE Classic 470, minstemann blant KABEs Classic-vogner. En perfekt reisevogn for en eller to. Alle Classic-vognene har full bredde, 2,5 m.

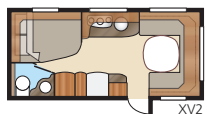


Totallänge:	680 cm
Totalhøyde:	264 cm
Karosserilengde:	551 cm
Karosserilengde innv.:	473 cm
Høyde innv.:	196 cm
Bredde innv. KS:	235 cm
Boflate KS:	11,1 m ²
Sovepl. KS: Fremme:	225x156/124 cm
Bak XV2	196x140/118 cm
Hjultype:	185R14C



Classic 520 XL

KABE Classic 520 fyller med margin alle basisbehov for et bekvemt og funksjonelt feriebosted – vinter som sommer.



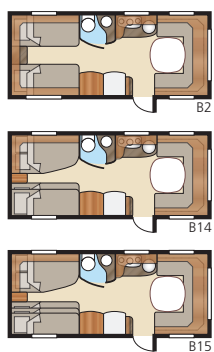
XV2

- Total lengde: 730 cm
- Total høyde: 264 cm
- Karosserilengde: 600 cm
- Karosserilengde innv. 522 cm
- Høyde innv. 196 cm
- Bredde innv. KS: 235 cm
- Boflate KS: 12,3 m²
- Sovepl. KS: Fremme.... 225x166/127 cm
- Bak XV2 196x140/118 cm
- Hjultype: 185R14C



Classic 560 GLE

KABE Classic 560 finns med dobbeltseng eller som barneromsvogn - valget er ditt ut ifra deg og din families størrelse og ønsker.

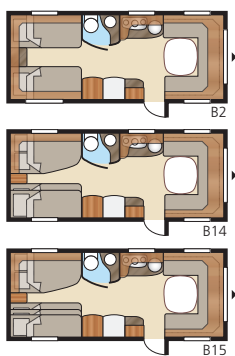


Totaltlengde:768 cm
Totalhøyde:264 cm
Karosserilengde:638 cm
Karosserilengde innv.:540 cm
Høyde innv.:196 cm
Bredde innv. KS:235 cm
Boflate KS:13,2 m ²
Sovepl. KS: Fremme225x146/137 cm
Bak B22 x 196x88 cm
B14196x129/102 + 2 x 196x68 cm
B15196x129/102 + 196x62 + 2 x 196x68 cm
Hjultype:185R14C



Classic 590 GLE

KABE Classic 590 er den største i KABE Classic-serien, der betegnelsen angir lengden innvendig. Finns med dobbeltseng eller barneromsvogn.



Totallänge:	794 cm
Totalhøyde:	264 cm
Karosserilengde:	665 cm
Karosserilengde innv.:	587 cm
Høyde innv.:	196 cm
Bredde innv. KS:	235 cm
Boflate KS:	13,8 m ²
Sovepl. KS: Fremme	225x169/147 cm
Bak B2	2 x 196x88 cm
B14	196x129/102 + 2 x 196x68 cm
B15	196x129/102 + 196x62 + 2 x 196x68 cm
Hjultype:	185R14C



Edelsten

EDELSTEN – BÅDE SMÅ OG STORE CAMPINGVOGNER

Den første vognen i serien bygde vi allerede i 1963. Siden den gang har vi spisset vinnerkonseptet fra år til år. I dag finner du alt fra små vogner som er lette å trekke, som for eksempel Brilljant og Smaragd, til store dobbeltakslede hjem, slik som Diamant og Amber. Totalt er det 18 finslipte stener, blant annet Sveriges mest solgte campingvogn Ametist. Ta en tur til nærmeste forhandler, så forstår du hvorfor.



MARKEDETS STERKESTE GRUNNUTSTYR

- ▶ Antiskrens-system
- ▶ Sveriges mest solgte modellserie
- ▶ Ubegrensede valgmuligheter
- ▶ 18 modeller, 2 bredder, 21 planløsninger
- ▶ Helårskomfort





CLASSIC

EDELSTEN

ROYAL

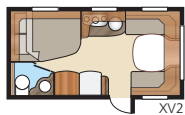
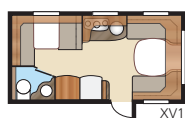
HACIENDA

TILLEGGSUTSTYR

UTSTYR

Briljant XL

Den minste modellen av KABEs edelstener – lillesøster til Smaragd XL og med samme funksjonelle planløsning. Kompakt, lett og svært populær blant våre reiseglade kunder.

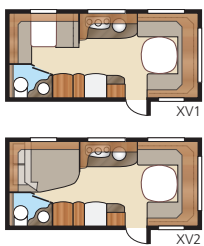


Total lengde:	680 cm
Total høyde:	264 cm
Karosserilengde:	551 cm
Karosserilengde innv.:	473 cm
Høyde innv.:	196 cm
Bredde innv. Std.:	215 cm
Bredde innv. KS:	235 cm
Boflate Std.:	10,2 m ²
Boflate KS:	11,1 m ²
Sovepl. Std. Fremme...	205x156/124 cm
Bak XV1	196x133/89 cm
Bak XV2	196x129/102 cm
Sovepl. KS. Fremme...	225x156/124 cm
Bak XV1	196x148/109 cm
Bak XV2	196x140/118 cm
Hjultype:	185R14C



Smaragd XL

Smaragdmodellen har vært en av våre storselgere helt siden introduksjonen i 1967. Mange av KABEs nyheter har også blitt lansert nettopp på Smaragd. I denne smidige og lette modellen har vi beholdt fundamentet som gir både rom og komfort!

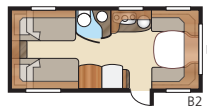


Totallänge:	730 cm
Totalhøyde:	264 cm
Karosserilengde:	600 cm
Karosserilengde innv.	522 cm
Høyde innv.	196 cm
Bredde innv. Std:	215 cm
Bredde innv. KS:	235 cm
Boflate Std:	11,2 m ²
Boflate KS:	12,3 m ²
Sovepl. Std: Fremme....	205x166/127 cm
Bak XV1	196x133/89 cm
Bak XV2	196x129/102 cm
Sovepl. KS: Fremme....	225x166/127 cm
Bak XV1	196x148/109 cm
Bak XV2	196x140/118 cm
Hjultype:	185R14C



Smaragd GLE

Smaragd GLE er en litt nettere, men fullt utstyrt vogn. Med sine langsenger og den bekvemme sittegruppen er dette en perfekt vogn for for de som elsker å reise.



Totallänge:	757 cm	Boflate Std:	11,6 m ²
Totalhøyde:	264 cm	Boflate KS:	12,7 m ²
Karosserilengde:	618 cm	Sovepl. Std: Fremme ...	205x141/127 cm
Karosserilengde innv.	540 cm	Bak	196x78 + 186x78 cm
Høyde innv.:	196 cm	Sovepl. KS: Fremme	225x141/127 cm
Bredde innv. Std:	215 cm	Bak	196x88 + 186x88 cm
Bredde innv. KS:	235 cm	Hjultype:	185R14C

Ametist GDL

Ametist GDL er en av våre populære barneromsvogner. En nett campingvogn med egen barneavdeling, perfekt for familien. Legg merke til den omvendte planløsning-en med inngang bak hjulhuset.

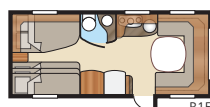
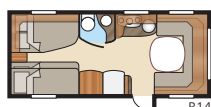
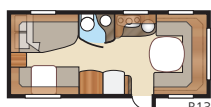
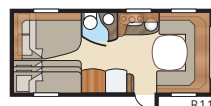
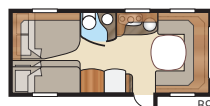
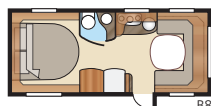
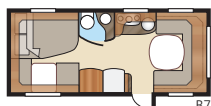
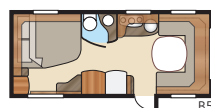
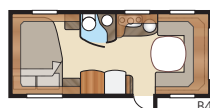
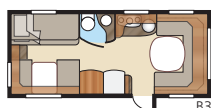
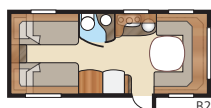
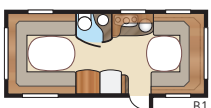


Total lengde:	768 cm	Boflate KS:	13,2 m ²
Total høyde:	264 cm	Sovepl. KS: Fremme.....	196x140/118 cm
Karosserilengde:	638 cm	Sittegr.....	210x116/110 cm
Karosserilengde innv.:	560 cm	Bak	2 x 185x68 cm
Høyde innv.:	196 cm	Hjultype:	185R14C
Bredde innv. KS:	235 cm		

Ametist GLE

Dobbeltseng, etasjesenger i to eller tre plan – fortell oss hva du ønsker, så hjelper vi deg med å bygge vognen slik du vil ha den. Ametist GLE er i likhet med alle KABE-vogner fullt utstyrt. Dessuten superfleksibel å innrede.

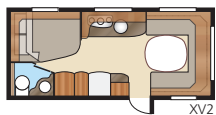
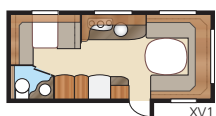




Totaltøyd:	768 cm	Sovepl. Std: Fremme	205x146/137 cm	Sovepl. KS: Fremme	225x146/137 cm	B9	196x140/118 + 2 x 196x68 cm
Totalhøyde:	264 cm	Bak B1	205x196 cm	Bak B1	225x196 cm	B11	196x140/118 + 196x62 + 2 x 196x68 cm
Karoserilengde:	638 cm	B2	2 x 196x78 cm	B2	2 x 196x88 cm	B12	2 x 196x96 + 196x87 cm
Karoserilengde innv.:	540 cm	B3	2 x 196x77 + 196x86 cm	B3	2 x 196x87 + 196x96 cm	B13	196x129/102 + 196x77 cm
Høyde innv.:	196 cm	B4	200x140/118 cm	B4	200x140/118 cm	B14	196x129/102 + 2 x 196x68 cm
Bredde innv. Std:	215 cm	B5	196x140/118 cm	B5	196x160/138 cm	B15	196x129/102 + 196x62 + 2 x 196x68 cm
Bredde innv. KS:	235 cm	B6	4 x 196x77 cm	B6	4 x 196x87 cm	Hjultype:	185R14C
Boflate Std:	12,0 m ²	B7	196x124/102 + 196x77 cm	B7	196x140/118 + 196x77 cm		
Boflate KS:	13,2 m ²	B12	2 x 196x86 + 196x77 cm	B8	196x156 cm		

Ametist XL

Ametist XL er vår største suksess gjennom tidene og Sveriges mest solgte campingvognmodell! En skikkelig bra vogn for deg som er på jakt etter praktiske og bekvemme løsninger. Her finnes alt – et arbeidsvennlig kjøkken, romslige garderober og skap, stor sittegruppe og et funksjonelt hygienerom.

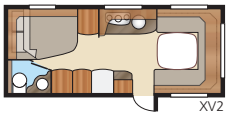
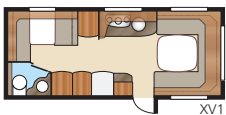


Total lengde:	758 cm
Total høyde:	264 cm
Karosserilengde:	628 cm
Karosserilengde innv.:	550 cm
Høyde innv.:	196 cm
Bredde innv. Std:	215 cm
Bredde innv. KS:	235 cm
Boflate Std:	11,8 m ²
Boflate KS:	12,9 m ²
Sovepl. Std:	Fremme ... 205x179/150 cm
Bak XV1	196x133/89 cm
Bak XV2	196x129/102 cm
Sovepl. KS:	Fremme ... 225x179/150 cm
Bak XV1	196x148/109 cm
Bak XV2	196x140/118 cm
Hjultype:	185R14C



Safir XL

Safir XL er laget for deg som gjerne inviterer venner og naboer til trivelige stunder rundt matbordet – sittegruppen er romslig. Vognen har, i likhet med alle våre campingvogner, godt med oppbevaringsplass.



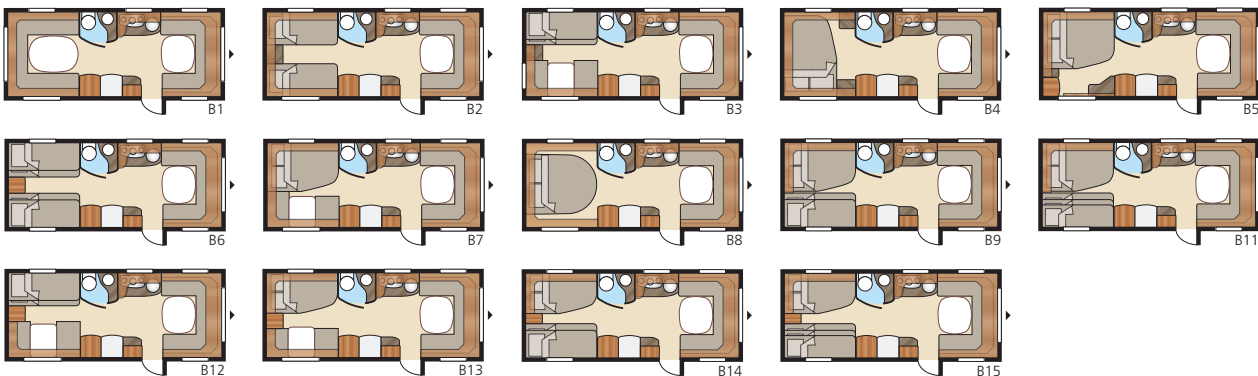
Total lengde:	794 cm
Total høyde:	264 cm
Karosserilengde:	665 cm
Karosserilengde innv.:	587 cm
Høyde innv.:	196 cm
Bredde innv. Std.:	215 cm
Bredde innv. KS:	235 cm
Boflate Std.:	12,6 m ²
Boflate KS:	13,8 m ²
Sovepl. Std. Fremme...	205x177/168 cm
Bak XV1	196x133/89 cm
Bak XV2	196x129/102 cm
Sovepl. KS. Fremme...	225x177/168 cm
Bak XV1	196x148/109 cm
Bak XV2	196x140/118 cm
Hjultype:	185R14C



Safir GLE

Safir GLE minner om Onyx GLE, men den er litt mindre. Flexlinesystemet gir deg store muligheter til å gjøre forandringer etter egne behov for opp til fem faste sengeplasser.

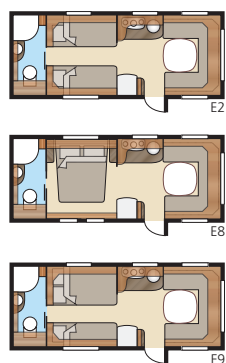




Totalt lengde: 794 cm	Sovepl. Std: Fremme ... 205x169/147 cm	Sovepl. KS: Fremme 225x169/147 cm	B9 196x140/118 + 2 x 196x68 cm
Total høyde: 264 cm	Bak B1 205x196 cm	Bak B1 225x196 cm	B11 196x140/118 + 196x62 + 2 x 196x68 cm
Karosserilengde: 665 cm	B2 2 x 196x78 cm	B2 2 x 196x88 cm	B12 2 x 196x96 + 196x87 cm
Karosserilengde innv.: 587 cm	B3 2 x 196x77 + 196x86 cm	B3 2 x 196x87 + 196x96 cm	B13 196x129/102 + 196x77 cm
Høyde innv.: 196 cm	B4 200x140/118 cm	B4 200x140/118 cm	B14 196x129/102 + 2 x 196x68 cm
Bredde innv. Std: 215 cm	B5 196x140/118 cm	B5 196x160/138 cm	B15 196x129/102 + 196x62 + 2 x 196x68 cm
Bredde innv. KS: 235 cm	B6 4 x 196x77 cm	B6 4 x 196x87 cm	Hjultype: 185R14C
Boflate Std: 12,6 m ²	B7 196x124/102 + 196x77 cm	B7 196x140/118 + 196x77 cm	
Boflate KS: 13,8 m ²	B12 2 x 196x86 + 196x77 cm	B8 196x156 cm	

Safir E-TDL

Safir E-TDL har en tiltalende og luftig planløsning og et sjenerøst toalettrom med separat dusjkabinett. Dette er vognen for deg som nødig gir avkall på bekvemmelighet. En deilig vogn for hvile og samvær.

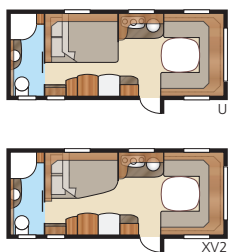


Totallengde:798 cm
Totalhøyde:264 cm
Karosserilengde:665 cm
Karosserilengde innv.:587 cm
Høyde innv.:196 cm
Bredde innv. Std:215 cm
Bredde innv. KS:235 cm
Boflate Std:12,6 m ²
Boflate KS:13,8 m ²
Sovepl. Std: Fremme205x166/145 cm
Bak E2196x78 + 186x78 cm
Bak E9196x120 + 2 x 186x60 cm
Sovepl. KS: Fremme225x166/145 cm
Bak E2196x88 + 186x88 cm
Bak E8190x156/118 cm
Bak E9196x140 + 2 x 186x60 cm
Hjultype:185R14C



Safir U-TDL

Genial planløsning for begrenset flate. KABE Safir U-TDL rommer alt du trenger for å bo komfortabelt og gir samtidig en følelse av rom. Praktisk kjøkkendel, deilig uttrekkbar dobbeltseng, toalett med separat dusj-kabinett og bekvem sittegruppe.



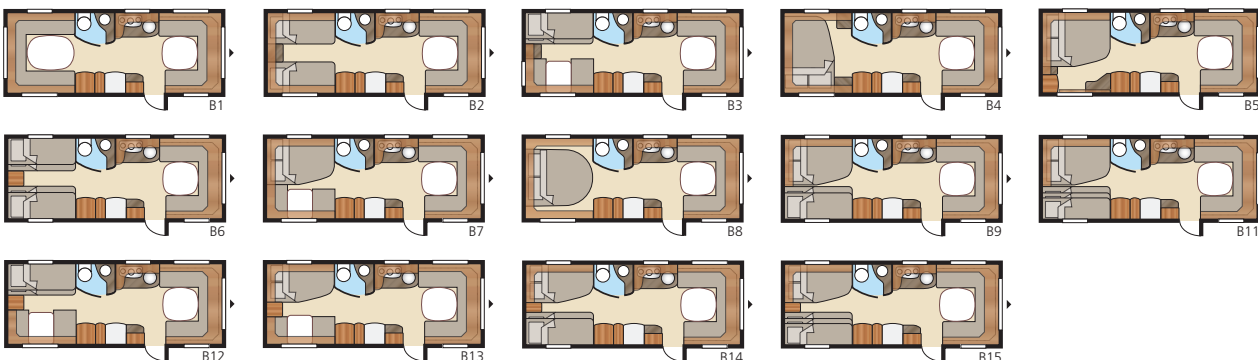

Total lengde:794 cm
Total høyde:264 cm
Karosserilengde:665 cm
Karosserilengde innv.:587 cm
Høyde innv.:196 cm
Bredde innv. Std:215 cm
Bredde innv. KS:235 cm
Boflate Std:12,6 m ²
Boflate KS:13,8 m ²
Sovepl. Std: Fremme205x167/158 cm
Bak U196x120 cm
Bak XV2196x129/102 cm
Sovepl. KS: Fremme225x167/158 cm
Bak U196x140 cm
Bak XV2196x140/118 cm
Hjultype:185R14C



Onyx GLE

Onyx GLE gir masser av muligheter. Med en sjenerøs grunnplanløsning finnes det flere muligheter til å innrede på den måten som passer din familie best.

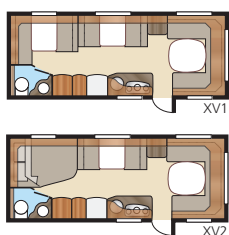




Totaltlengde: 820 cm	Sovepl. Std: Fremme ..205x180/150 cm	Sovepl. KS: Fremme ...225x180/150 cm	B9196x140/118 + 2 x 196x68 cm
Totalhøyde:..... 264 cm	Bak B1.....205x196 cm	Bak B1..... 225x196 cm	B11196x140/118 + 196x62 + 2 x 196x68 cm
Karosserilengde: 688 cm	B2.....2 x 196x78 cm	B2 2 x 196x88 cm	B12.....2 x 196x96 + 196x87 cm
Karosserilengde innv.: 610 cm	B3.....2 x 196x77 + 196x86 cm	B32 x 196x87 + 196x96 cm	B13196x129/102 + 196x77 cm
Høyde innv.:..... 196 cm	B4.....200x140/118 cm	B4200x140/118 cm	B14196x129/102 + 2 x 196x68 cm
Bredde innv. Std: 215 cm	B5.....196x140/118 cm	B5196x160/138 cm	B15196x129/102 + 196x62 + 2 x 196x68 cm
Bredde innv. KS: 235 cm	B6.....4 x 196x77 cm	B64 x 196x87 cm	Hjultype:..... 185R14C
Boflate Std: 13,1 m ²	B7196x124/102 + 196x77 cm	B7196x140/118 + 196x77 cm	
Boflate KS:..... 14,3 m ²	B122 x 196x86 + 196x77 cm	B8196x156 cm	

Onyx GXL

Vognene i Onyxserien er våre største enkelakslede modeller. Onyx GXL er en ideell campingvogn med rikelig plass både i sove- og sittedelen. I spisekroen kan du til og med re opp for en tilfeldig nattegjest.

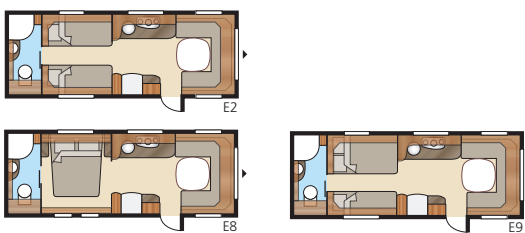


Total lengde:	817 cm
Total høyde:	264 cm
Karosserilengde:	688 cm
Karosserilengde innv.:	610 cm
Høyde innv.:	196 cm
Bredde innv. Std:	215 cm
Bredde innv. KS:	235 cm
Boflate Std:	13,1 m ²
Boflate KS:	14,3 m ²
Sovepl. Std: Fremme	205x164/136 cm
Bak XV1	196x133/89 cm
Bak XV2	196x129/102 cm
Sovepl. KS: Fremme	225x164/136 cm
Bak XV1	196x148/109 cm
Bak XV2	196x140/118 cm
Sovepl. dinette Std / KS:	191x88 cm
Hjultype:	185R14C



Diamant E-TDL

I luksuriøse Diamant E-TDL kan du velge mellom to deilige langsenger eller en dobbeltseng. I denne romslige modellen strekker baderommet seg i hele vognens bredde og rommer derfor også et separat dusjkabinett.

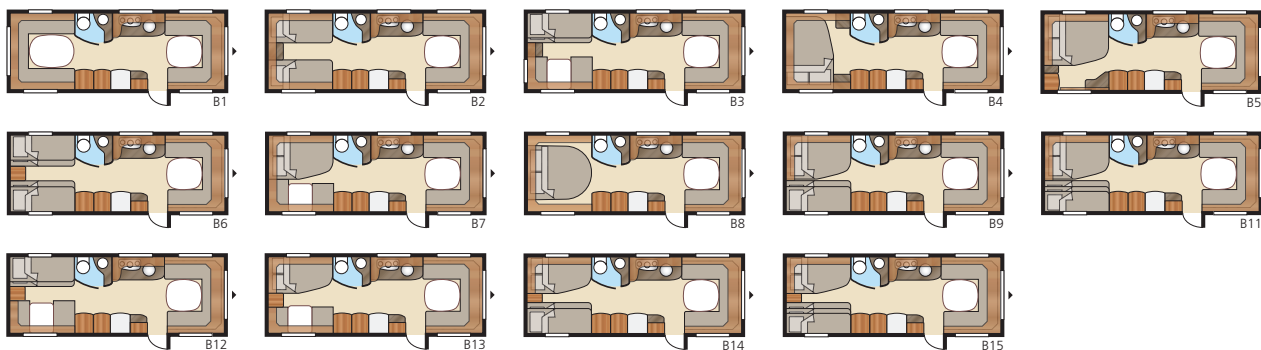


Totallengde:	856 cm
Totalhøyde:	264 cm
Karosserilengde:	724 cm
Karosserilengde innv.:	645 cm
Høyde innv.:	196 cm
Bredde innv. KS:	235 cm
Boflate KS:	15,2 m ²
Sovepl. KS: Fremme E2...	225x168/136 cm
Bak E2	2 x 196x88 cm
Bak E8	190x156/118 cm
Fremme E9	225x168/145 cm
Bak E9	196x140 + 2 x 196x60 cm
Hjultype:	185/65R14



Diamant GLE

Velutstyrt og romslig kjøkkendel med store avlastningsflater i kombinasjon med en sjenerøs sittegruppe gjør Diamant GLE til en perfekt vogn for hyggelig samvær!



Total lengde: 854 cm	Boflate KS: 15,2 m ²	B5 196x160/138 cm	B12 2 x 196x96 + 196x87 cm
Total høyde: 264 cm	Sovepl. KS: Fremme 225x177/159 cm	B6 4 x 196x87 cm	B13 196x129/102 + 196x77 cm
Karosserilengde: 724 cm	Bak B1 225x196 cm	B7 196x140/118 + 196x77 cm	B14 196x129/102 + 2 x 196x68 cm
Karosserilengde innv.: 645 cm	B2 2 x 196x88 cm	B8 196x156 cm	B15 196x129/102 + 196x62 + 2 x 196x68 cm
Høyde innv.: 196 cm	B3 2 x 196x87 + 196x96 cm	B9 196x140/118 + 2 x 196x68 cm	Hjultype: 185/65R14
Bredde innv. KS: 235 cm	B4 200x140/118 cm	B11 .. 196x140/118 + 196x62 + 2 x 196x68 cm	

Diamant GXL

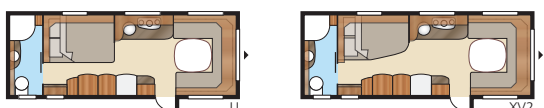
Diamant GXL er storebror till Onyx GXL. En luftig og romslig vogn, akkurat so de andre vognene i Diamant-serien. Diamant GXL har godt med oppbevaringsrom og et sjenerøst utformet kjøkken.



Total lengde: 856 cm	Boflate KS: 15,2 m ²
Total høyde: 264 cm	Sovepl. KS: Fremme 225x177/168 cm
Karosserilengde: 724 cm	Dinette 191x88 cm
Karosserilengde innv.: 645 cm	Bak XV1 196x148/109 cm
Høyde innv.: 196 cm	Bak XV2 196x140/118 cm
Bredde innv. KS: 235 cm	Hjultype: 185/65R14

Diamant U-TDL

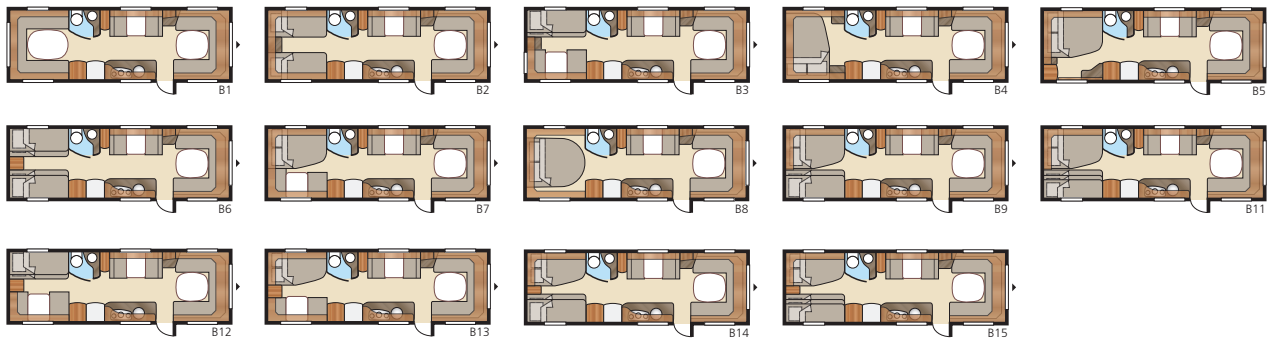
I luksuriøse Diamant U-TDL kan du velge mellom uttrekkbar dobbeltseng eller fast XV2-seng. Baderommet bak, med separat dusjkabinett, strekker seg i hele vognens bredde. Den luftige planløsningen gir en uslåelig komfort for både hvile og samvær!



Total lengde: 854 cm	Boflate KS: 15,2 m ²
Total høyde: 264 cm	Sovepl. KS: Fremme 225x179/159 cm
Karosserilengde: 724 cm	Bak U 196x140 cm
Karosserilengde innv.: 645 cm	Bak XV2 196x140/118 cm
Høyde innv.: 196 cm	Hjultype: 185/65R14
Bredde innv. KS: 235 cm	

Amber GLE

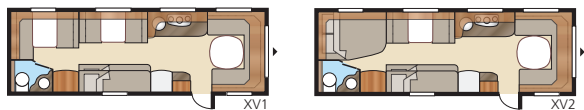
Amber er den romsligste av våre Edelstenvogner. Hele 3 kvm større boflate enn i Diamant, som hittil har ledet størrelsesligaen i serien. Amber GLE bygger på vår klassiker med samme betegnelse i Royal 780-serien.



Total lengde: 928 cm	Boflate KS: 16,9 m ²	B5 196x160/138 cm	B12 2 x 196x96 + 196x87 cm
Total høyde: 264 cm	Sovepl. KS: Fremme 225x176/167 cm	B6 4 x 196x87 cm	B13 196x129/102 + 196x77 cm
Karosserilengde: 798 cm	Bak B1 225x196 cm	B7 196x140/118 + 196x77 cm	B14 196x129/102 + 2 x 196x68 cm
Karosserilengde innv.: 720 cm	B2 2 x 196x88 cm	B8 196x156 cm	B15 196x129/102 + 196x62 + 2 x 196x68 cm
Høyde innv.: 196 cm	B3 2 x 196x87 + 196x96 cm	B9 196x140/118 + 2 x 196x68 cm	Sovpl. dinette 171x88 cm
Bredde innv. KS: 235 cm	B4 200x140/118 cm	B11 .. 196x140/118 + 196x62 + 2 x 196x68 cm	Hjultype: 185/65R14

Amber BGXL

Amber BGXL kan sammenlignes med Royal 780 BGXL som har stått modell. Vi har holdt litt igjen på utstyrssiden – Amber BGXL er et økonomisk luksusalternativ.



Total lengde: 928 cm	Boflate KS: 16,9 m ²
Total høyde: 264 cm	Sovepl. KS: Fremme 225x165/136 cm
Karosserilengde: 798 cm	Dinette 191x88 cm
Karosserilengde innv.: 720 cm	Bak XV1 196x148/109 + 2 x 196x68 cm
Høyde innv.: 196 cm	Bak XV2 196x140/118 + 2 x 196x68 cm
Bredde innv. KS: 235 cm	Hjultype: 185/65R14

Royal

ROYAL – FORNEMT UTSTYRT FRA FØRSTE KURVE

Dette er våre absolutt premiumvogner – både å bo og farte rundt i. Vogner som imøtekommer høye krav til funksjon og bekvemmelighet ned i minste detalj, og i helheten. Dette er vogner for våre meste kresne kunder. Men de høyeste kravene kommer nok fra oss selv når det gjelder Royal-vognene. Vi vil virkelig vise resultatet av all vår kunnskap. Når vi både tenker ett skritt til, og tar svingene helt ut. Fullendt skulle vi si. Men vi er mest nysgjerrige på hva du synes.



FULLPAKKET MED ALT DU KAN ØNSKE DEG

- ▶ Luksuriøst utstyr
- ▶ Kongelig hjem
- ▶ Antiskrens-system
- ▶ Ekstra av alt
- ▶ Helårskomfort med AGS II Pro





ROYAL-UTSTYR

Stort 190 liters kjøleskap

Komfyr med 4 bluss, stekeovn og grill

Cityvanntilkopling

Utvendig dusjuttak

Stort takvindu som kan åpnes

Mediesenter med lyd / mediepakke

Unikt gulvarmesystem AGS II Pro

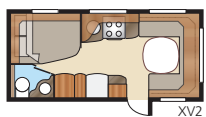
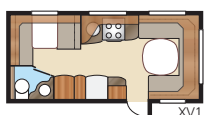
Dimmer på lysrampe (gruppe foran)

Lyslister i vinduer

Belysning el-boks

Royal 520 XL

Smaragd XL, en av markedets mest populære campingvogner som ble introdusert allerede i 1967, finnes her i en Royal-variant med en lignende planløsning. Alle Royal-modellene er ekstremt velutstyrte allerede i grunnutførelsen.

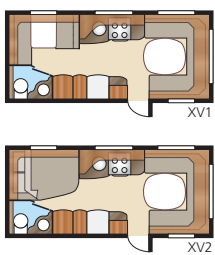


Total lengde:	730 cm
Total høyde:	264 cm
Karosserilengde:	600 cm
Karosserilengde innv.:	522 cm
Høyde innv.:	196 cm
Bredde innv. Std.:	215 cm
Bredde innv. KS:	235 cm
Boflate Std.:	11,2 m ²
Boflate KS:	12,3 m ²
Sovepl. Std. Fremme...	205x159/127 cm
Bak XV1	196x133/89 cm
Bak XV2	196x129/102 cm
Sovepl. KS. Fremme...	225x159/127 cm
Bak XV1	196x148/109 cm
Bak XV2	196x140/118 cm
Hjultype:	185R14C



Royal 560 XL

Vår nest minste Royal-modell tilhører kundenes favoritter. Royal 560 XL har alle finesser som du finner i de større Royal-vognene, men med litt mer kompakt innramming.



Total lengde:	758 cm
Total høyde:	264 cm
Karosserilengde:	628 cm
Karosserilengde innv.:	550 cm
Høyde innv.:	196 cm
Bredde innv. Std.:	215 cm
Bredde innv. KS:	235 cm
Boflate Std.:	11,8 m ²
Boflate KS:	12,9 m ²
Sovepl. Std. Fremme...	205x179/150 cm
Bak XV1	196x133/89 cm
Bak XV2	196x129/102 cm
Sovepl. KS. Fremme...	225x179/150 cm
Bak XV1	196x148/109 cm
Bak XV2	196x140/118 cm
Hjultype:	185R14C



Royal 560 LXL

En verdensklasse planløsning i en av våre absolutt mest populære modeller. Og vi forstår hvorfor denne modellen har blitt så populær. Smart L-format kjøkken, bekvem dobbeltseng, deilig sittegruppe og praktisk TV-benk med plass til en stor flat-TV.

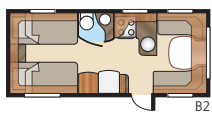


Totalt lengde:	758 cm
Total høyde:	264 cm
Karosserilengde:	628 cm
Karosserilengde innv.:	550 cm
Høyde innv.:	196 cm
Bredde innv. KS:	235 cm
Boflate KS:	12,9 m ²
Sovepl. KS: Fremme	204x132 cm
Bak XV1	196x148/109 cm
Bak XV2	196x140/118 cm
Hjultype:	185R14C



Royal 560 LGLE

En liten nett modell, som bygges i den populære B2-utførelsen med separate langsenger og oppholdsrom med veggfast bord. Vinkelkjøkkenet har vi hentet fra våre populære bobiler.

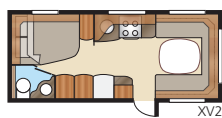
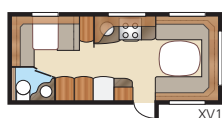


Totallengde:768 cm
 Totalhøyde:264 cm
 Karosserilengde:638 cm
 Karosserilengde innv.:560 cm
 Høyde innv.:196 cm
 Bredder innv. Std:215 cm
 Bredder innv. KS:235 cm
 Boflate Std: 12,0 m²
 Boflate KS: 13,2 m²
 Sovepl. Std: Fremme ..205x138/152 cm
 Bak 196x88 + 186x88 cm
 Sovepl. KS: Fremme225x138/152 cm
 Bak 196x88 + 186x88 cm
 Hjultype: 185R14C



Royal 590 XL

Kompakt luksus i Royal 590 XL. Mer plass enn i den mindre 560 XL og med samme fine utstyr og alternative innredningsmuligheter.

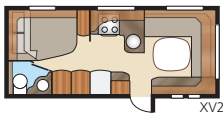


Total lengde:	794 cm
Total høyde:	264 cm
Karosserilengde:	665 cm
Karosserilengde innv.:	587 cm
Høyde innv.:	196 cm
Bredde innv. Std.:	215 cm
Bredde innv. KS:	235 cm
Boflate Std.:	12,6 m ²
Boflate KS:	13,8 m ²
Sovepl. Std. Fremme...	205x177/168 cm
Bak XV1	196x133/89 cm
Bak XV2	196x129/102 cm
Sovepl. KS: Fremme...	225x177/168 cm
Bak XV1	196x148/109 cm
Bak XV2	196x140/118 cm
Hjultype:	185R14C



Royal 590 LXL

Med sin sjenerøst innbydende vinkelsofa og et praktisk L-formet kjøkken har LXL-vognen slått an hos campingvognkjøperne. Og den populære vinkelsofaen kan spesialbestilles til flere andre KABE-modeller.



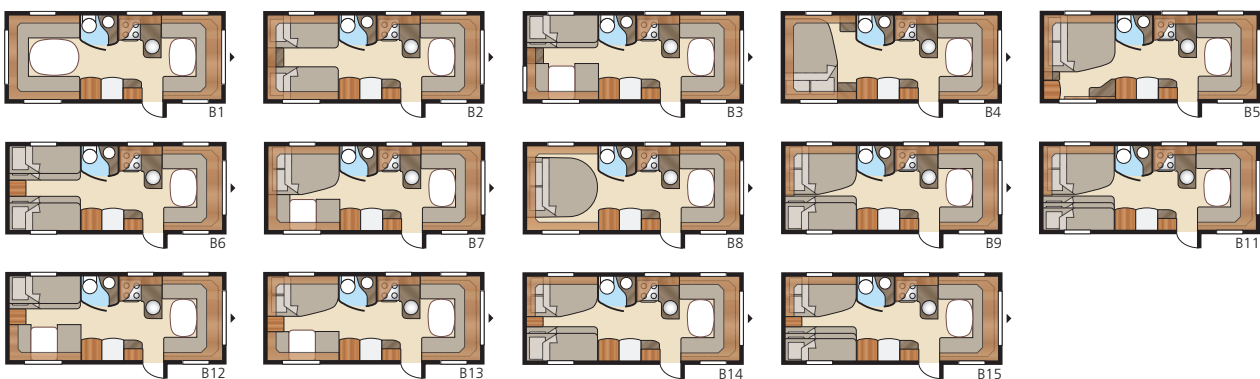
Totallengde:	794 cm
Totalhøyde:	264 cm
Karosserilengde:	665 cm
Karosserilengde innv.:	587 cm
Høyde innv.:	196 cm
Bredde innv. KS:	235 cm
Boflate KS:	13,8 m ²
Sovepl. KS: Fremme	204x132 cm
Bak XV1	196x148/109 cm
Bak XV2	196x140/118 cm
Hjultype:	185R14C



Royal 590 LGLE

Med store, romslig sittegruppe, den smarte vinkel kjøkken, som vi lånt fra våre hjem, og 14 forskjellige senger løsninger å velge mellom.

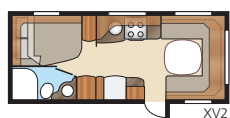
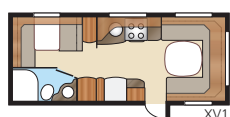




Totaltlengde: 794 cm	Sovepl. Std: Fremme ...205x169/148 cm	Sovepl. KS: Fremme 225x169/148 cm	B9	196x140/118 + 2 x 196x68 cm
Totalhøyde:..... 264 cm	Bak B1.....205x196 cm	Bak B1.....225x196 cm	B11	196x140/118 + 196x62 + 2 x 196x68 cm
Karosserilengde:..... 665 cm	B2.....2 x 196x78 cm	B2.....2 x 196x88 cm	B12	2 x 196x96 + 196x87 cm
Karosserilengde innv.:..... 587 cm	B3.....2 x 196x77 + 196x86 cm	B3.....2 x 196x87 + 196x96 cm	B13	196x129/102 + 196x77 cm
Høyde innv.:..... 196 cm	B4.....200x140/118 cm	B4.....200x140/118 cm	B14	196x129/102 + 2 x 196x68 cm
Bredde innv. Std:..... 215 cm	B5.....196x140/118 cm	B5.....196x160/138 cm	B15	196x129/102 + 196x62 + 2 x 196x68 cm
Bredde innv. KS:..... 235 cm	B6.....4 x 196x77 cm	B6.....4 x 196x87 cm	Hjultype:.....	185R14C
Boflate Std:..... 12,6 m ²	B7.....196x124/102 + 196x77 cm	B7.....196x140/118 + 196x77 cm		
Boflate KS:..... 13,8 m ²	B12.....2 x 196x86 + 196x77 cm	B8.....196x156 cm		

Royal 610 DXL

I den luksuriøse Royal 610 DXL gir vi deg enda mer for pengene! Her får du separat dusjkabinett og som i de øvrige Royal-vognene flott grillovn, stort takvindu, lyd/mediepakke og det nye gulvarmesystemet.

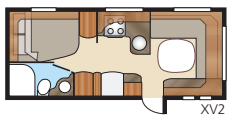
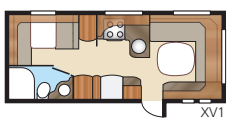


Totaltlengde:	820 cm
Totalhøyde:	264 cm
Karosserilengde:	688 cm
Karosserilengde innv.:	610 cm
Høyde innv.:	196 cm
Bredde innv Std:	215 cm
Bredde innv KS:	235 cm
Boflate Std:	13,1 m ²
Boflate KS:	14,3 m ²
Sovepl. Std: Fremme	205x177/159 cm
Bak XV1	196x128/89 cm
Bak XV2	196x124/102 cm
Sovepl. KS: Fremme	225x177/159 cm
Bak XV1	196x148/109 cm
Bak XV2	196x140/118 cm
Hjultype:	185R14C



Royal 610 LDXL

Dette er vognen for paret som vil ha en tv-krok som er like bekvem som hjemme, og hvor man kan omgås gode venner. Den romslige tv-benken gir plass til en 40 tommer tv! Sofagruppen kan som vanlig gjøres om til sengeplass – så det går helt utmerket å ta med en overnattingsgjest.

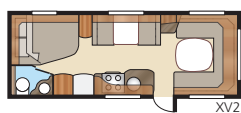
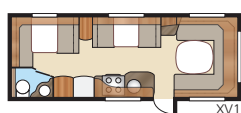


Totallengde:	820 cm
Totalhøyde:	264 cm
Karosserilengde:	688 cm
Karosserilengde innv.:	610 cm
Høyde innv.:	196 cm
Bredde innv. KS:	235 cm
Boflate KS:	14,3 m ²
Sovepl. KS: Fremme:	204x132 cm
Bak XV1	196x148/109 cm
Bak XV2	196x140/118 cm
Hjultype:	185R14C



Royal 720 GXL

Mer enn 15 kvm boflate gir plass til både hverdagsrom og en liten spisekrok i tilknytning til kjøkkendelen, som er utstyrt med den populære komfyren med 4 bluss og grillovn.



Total lengde:	856 cm
Total høyde:	264 cm
Karosserilengde:	723 cm
Karosserilengde innv.:	645 cm
Høyde innv.:	196 cm
Bredde innv. KS:	235 cm
Boflate KS:	15,2 m ²
Sovepl. KS: Fremme	225x177/168 cm
Dinette:	191x88 cm
Bak XV1	196x148/109 cm
Bak XV2	196x140/118 cm
Hjultype:	185/65R14



CLASSIC

EDELSTEN

ROYAL

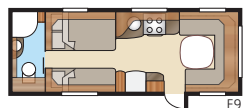
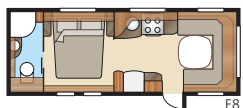
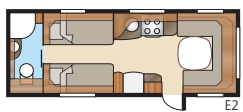
HACIENDA

TILLEGGSUTSTYR

UTSTYR

Royal 720 E-TDL

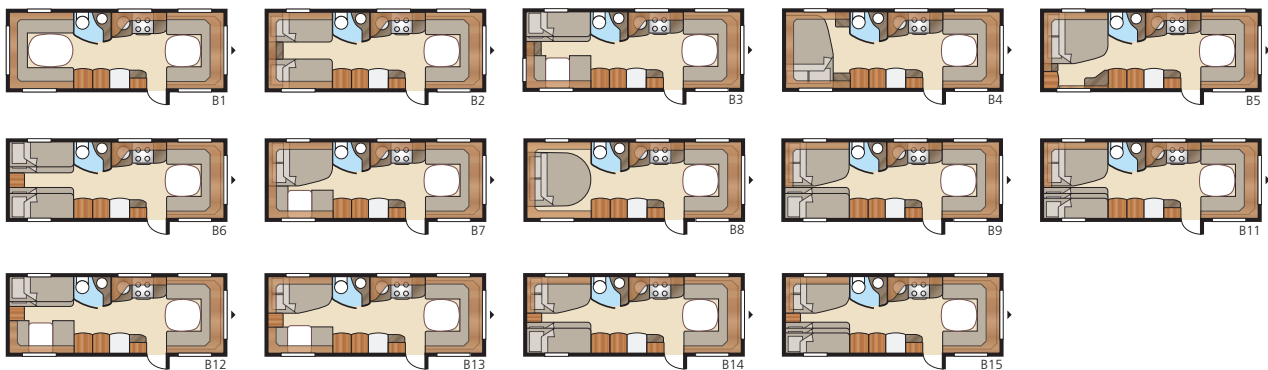
Her er det store Royal-kjøkkenet utstyrt med komfyr med 4 bluss, grill og stekeovn. I det luksuriøse baderommet finnes det i tillegg til separat dusjkabinett, et stort garderobeskap. Og med KABEs unike Flexline-system kan vognen utstyres med faste soveplasser for opp til fire personer.



Totaltallende:	856 cm
Totalhøyde:	264 cm
Karosserilengde:	723 cm
Karosserilengde innv.:	645 cm
Høyde innv.:	196 cm
Bredde innv. KS:	235 cm
Boflate KS:	15,2 m ²
Sovepl. KS: Fremme	225x168/136 cm
Bak E2	2 x 196x88 cm
Bak E8	190x156/118 cm
Bak E9	196x140 + 2 x 196x60 cm
Hjultype:	185/65R14

Royal 720 GLE

Velutstyrt og romslig kjøkkendel med store avlastningsflater i kombinasjon med en sjenerøs sittegruppe gjør Royal 720 GLE til en perfekt vogn for hyggelig samvær.



Total lengde: 854 cm	Boflate KS:..... 15,2 m ²	B5.....196x160/138 cm	B12.....2 x 196x96 + 196x87 cm
Total høyde:..... 264 cm	Sovepl. KS: Fremme 225x175/159 cm	B6..... 4 x 196x87 cm	B13..... 196x129/102 + 196x77 cm
Karosserilengde:..... 723 cm	Bak B1..... 225x196 cm	B7..... 196x140/118 + 196x77 cm	B14.....196x129/102 + 2 x 196x68 cm
Karosserilengde innv.:..... 645 cm	B2..... 2 x 196x88 cm	B8.....196x156 cm	B15.....196x129/102 + 196x62 + 2 x 196x68 cm
Høyde innv.:..... 196 cm	B3.....2 x 196x87 + 196x96 cm	B9.....196x140/118 + 2 x 196x68 cm	Hjultype:..... 185/65R14
Bredde innv. KS: 235 cm	B4..... 200x140/118 cm	B11.. 196x140/118 + 196x62 + 2 x 196x68 cm	

Royal 720 LU-TDL

Royal 720 LU-TDL kan enklest beskrives som en luksuriøs campingvogn, med den store uttrekkbare dobbeltsengen, og som har fått vinkelkjøkken med den store komfyren med 4 bluss. Baderommet har sjenerøse mål og rommer separat dusjkabinett.

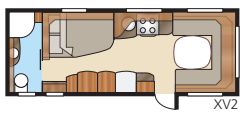
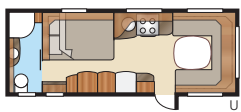


Totalt lengde:	854 cm
Total høyde:	264 cm
Karosserilengde:	723 cm
Karosserilengde innv.:	645 cm
Høyde innv.:	196 cm
Bredde innv. KS:	235 cm
Boflate KS:	15,2 m ²
Sovepl. KS: Fremme:	195x132 cm
Bak LU:	196x140 cm
Bak XV2:	196x140/118 cm
Hjultype:	185/65R14



Royal 720 U-TDL

En svært trivelig vogn med alle tenkelige luksusdetaljer som er standard i våre Royal-vogner. Du velger selv mellom uttrekkbar dobbeltseng eller fast XV2-seng.



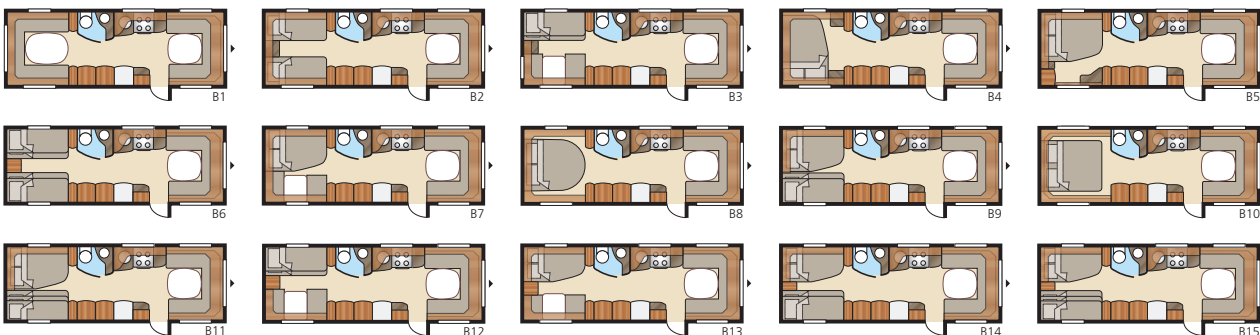
Totaltlengde:	854 cm
Totalhøyde:	264 cm
Karosserilengde:	723 cm
Karosserilengde innv.:	645 cm
Høyde innv.:	196 cm
Bredde innv. KS:	235 cm
Boflate KS:	15,2 m ²
Sovepl. KS: Fremme:	225x179/159 cm
Bak U	196x140 cm
Bak XV2	196x140/118 cm
Hjultype:	185/65R14



Royal 750 GLE

Royal 750 GLE er for deg som stiller svært høye krav til campingvognen. Den luftige planløsningen gir en uslåelig komfort for både hvile og samvær! Til Royal 750 GLE finnes det hele 15 ulike Flexline-løsninger – det hele for at du skal finne nettopp din favoritt!

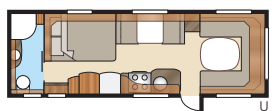
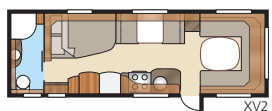




Totallänge:	888 cm	Sovepl. KS: Fremme 225x175/159 cm	B7	196x140/118 + 196x77 cm	B13	196x129/102 + 196x77 cm	
Totalhøyde:	264 cm	Bak B1	225x196 cm	B8	196x156 cm	B14	196x129/102 + 2 x 196x68 cm
Karosserilengde:	754 cm	B2	2 x 196x88 cm	B9	196x140/118 + 2 x 196x68 cm	B15	196x129/102 + 196x62 + 2 x 196x68 cm
Karosserilengde innv.:	675 cm	B3	2 x 196x87 + 196x96 cm	B9	196x140/118 + 2 x 196x68 cm	Hjultype:	185/65R14
Høyde innv.t.:	196 cm	B4	200x140/118 cm	B10	196x156 cm		
Bredde innv. KS:	235 cm	B5	196x160/138 cm	B11 ..	196x140/118 + 196x62 + 2 x 196x68 cm		
Boflate KS:	15,9 m ²	B6	4 x 196x87 cm	B12	2 x 196x96 + 196x87 cm		

Royal 780 U-TDL

Det er lett å falle for denne nær 17 m² romslige Royal-modellen med det store baderommet, som har separat dusjkabinett. Du velger selv mellom uttrekkbar dobbeltseng eller fast XV2-seng.



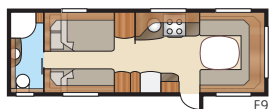
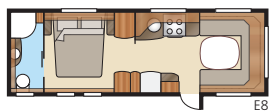
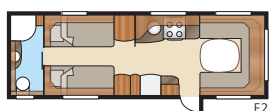
Totalt lengde:	928 cm
Total høyde:	264 cm
Karosserilengde:	798 cm
Karosserilengde innv.:	720 cm
Høyde innv.:	196 cm
Bredde innv. KS:	235 cm
Boflate KS:	16,9 m ²
Sovepl. KS: Fremme	225x184/169 cm
Dinette:	191x88 cm
Bak U	196x140 cm
Bak XV2	196x140/118 cm
Hjultype:	185/65R14





Royal 780 E-TDL

Royal 780 E-TDL er vår storselger blant alle våre Royal 780-vogner. Du kan velge mellom tre ulike sengealternativer, nærmere bestemt tverrstilt dobbeltseng, langsenger eller barnerom. Den innbydende sittegruppen for samvær og avkopling og det velutstyrte kjøkkenet styrker luksurfølelsen ytterligere.

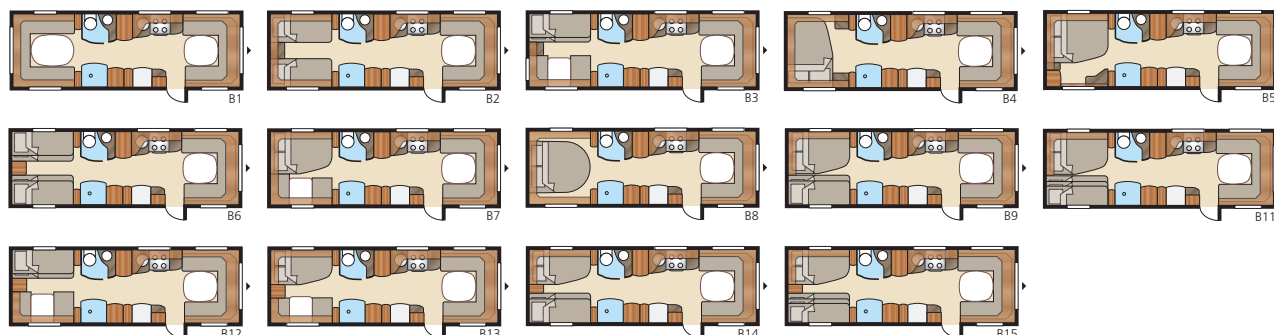


Totaltønde:	928 cm
Totaltønde:	264 cm
Karoserilønde:	798 cm
Karoserilønde innv.:	720 cm
Høye innv.:	196 cm
Bredde innv. KS:	235 cm
Boflate KS:	16,9 m ²
Sovepl. KS: Fremme	225x184/169 cm
Bak E2	2 x 196x88 cm
Bak E8	190x156/118 cm
Bak E9	196x140 + 2 x 196x60 cm
Hjultype:	185/65R14



Royal 780 DGLE

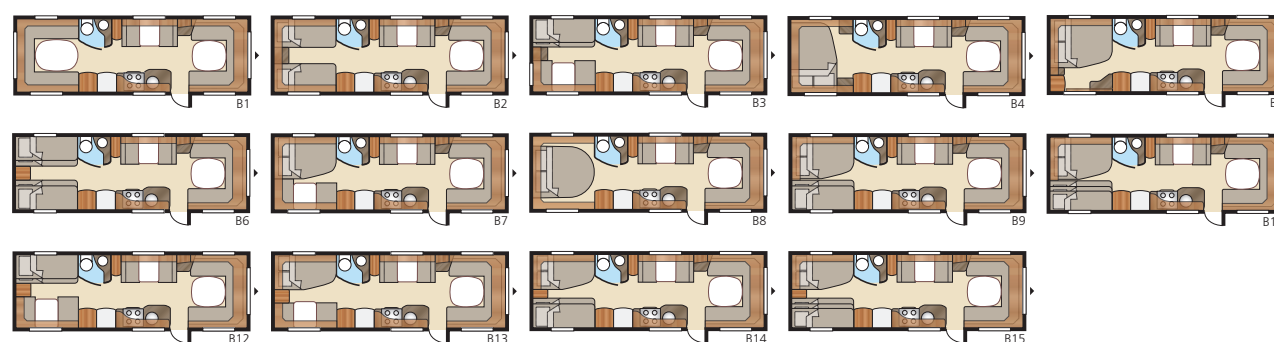
En unik campingvogn med toalett og dusj på hver side av vognen. Her kan du velge Flexline løsninger fra enkeltsenger til dobbel køyeseng eller dobbeltseng!



Total lengde:	928 cm	Boflate KS:	16,9 m ²	B5	196x160/138 cm	B12	2 x 196x96 + 196x87 cm
Total høyde:	264 cm	Sovepl. KS: Fremme	225x175/150 cm	B6	4 x 196x87 cm	B13	196x129/102 + 196x77 cm
Karosserilengde:	798 cm	Bak B1	225x196 cm	B7	196x140/118 + 196x77 cm	B14	196x129/102 + 2 x 196x68 cm
Karosserilengde innv.:	720 cm	B2	2 x 196x88 cm	B8	196x156 cm	B15	196x129/102 + 196x62 + 2 x 196x68 cm
Høyde innv.t:	196 cm	B3	2 x 196x87 + 196x96 cm	B9	196x140/118 + 2 x 196x68 cm	Hjultype:	185/65R14
Bredde innv. KS:	235 cm	B4	200x140/118 cm	B11 ..	196x140/118 + 196x62 + 2 x 196x68 cm		

Royal 780 GLE

Royal 780 GLE har seilt opp som favoritt blant flerbarnsfamilier. Nærmere 17 kvadratmeter boflate og en rekke alternative løsninger for at hele familien skal kunne omgås og sove komfortabelt.



Total lengde:	928 cm	Boflate KS:	16,9 m ²	B5	196x160/138 cm	B12	2 x 196x96 + 196x87 cm
Total høyde:	264 cm	Sovepl. KS: Fremme	225x176/167 cm	B6	4 x 196x87 cm	B13	196x129/102 + 196x77 cm
Karosserilengde:	798 cm	Bak B1	225x196 cm	B7	196x140/118 + 196x77 cm	B14	196x129/102 + 2 x 196x68 cm
Karosserilengde innv.:	720 cm	B2	2 x 196x88 cm	B8	196x156 cm	B15	196x129/102 + 196x62 + 2 x 196x68 cm
Høyde innv.:	196 cm	B3	2 x 196x87 + 196x96 cm	B9	196x140/118 + 2 x 196x68 cm	Sovepl. dinette	171x88 cm
Bredde innv. KS:	235 cm	B4	200x140/118 cm	B11 ..	196x140/118 + 196x62 + 2 x 196x68 cm	Hjultype:	185/65R14

Royal 780 BGXL

Royal 780 BGXL – vognen for den store barnefamilien som vil ha det riktig luksuriøst og komfort! Ikke rart at modellen raskt har blitt en storselger!



Total lengde:	928 cm
Total høyde:	264 cm
Karosserilengde:	798 cm
Karosserilengde innv.:	720 cm
Høyde innv.:	196 cm
Bredde innv. KS:	235 cm
Boflate KS:	16,9 m ²
Sovepl. KS: Fremme	225x165/136 cm
Dinette	191x88 cm
Bak XV1	196x148/109 + 2 x 196x68 cm
Bak XV2	196x140/118 + 2 x 196x68 cm
Hjultype:	185/65R14





CLASSIC

EDELSTEN

ROYAL

HACIENDA

TILLEGGSUTSTYR

UTSTYR

Hacienda

UTVID VYENE DINE, BÅDE INNE OG UTE

Tenk deg et lite fritidshus eller en liten leilighet, men på hjul. En skikkelig stor campingvogn, men med alle små smarte KABE-detaller på riktig sted. Da tenker du på en av våre Hacienda-vogner. Mer praktisk kan campingvognlivet ikke bli. Du har alt du kan ønske deg – areal, oppbevaringsplass, komforten og en tipp topp maskinpark på kjøkkenet. Dett er både en drømmebolig og en feriedrøm.



REGN MED RIKTIG STOR HJEMMEFØLELSE

- ▶ Sjenerøse plassforhold
- ▶ Kjøkken som hjemme
- ▶ Førsteklasses oppbevaring
- ▶ Når borte blir hjemme
- ▶ Helårsluksus





HACIENDA-UTSTYR

Stort 190 liters kjøleskap

Induksjonstopp med 4 bluss

Separat innebygd stekeovn

Cityvanntilkopling

Utvendig dusjuttak

Stort takvindu som kan åpnes

Mediesenter

Unikt gulvarmesystem AGS II Pro

Dimmer på lysrampe (sittegr. foran)

Lyslister i vinduer

Belysning el-boks

Blanke karosseriplater

KABE Phone UP

Stort 115 A batteri

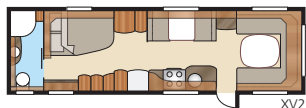
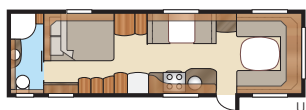
Ytterdør med vindu

Lyslist hele yttersiden

Mikroovn

Hacienda 880 U-TDL

Hvis du ser etter en bekvem vogn med ekstra mye oppbevaringsplass, tipper vi at du velger en KABE Hacienda U-TDL. 880 U-TDL er en ekstremt velutstyrt, luftig og romslig vogn, akkurat som de andre i serien.

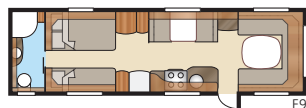
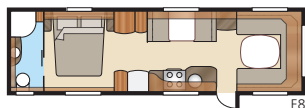
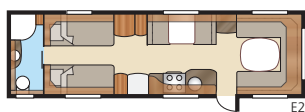


Totallengde:	1000 cm
Totalhøyde:	272 cm
Karosserilengde:	898 cm
Karosserilengde innv.:	820 cm
Høyde innv.:	196 cm
Bredde innv. KS:	235 cm
Boflate KS:	19,3 m ²
Sovepl. KS: Fremme:	225x184/169 cm
Bak U	196x140 cm
Bak XV2	196x140/118 cm
Dinette	191x88 cm
Hjultype:	175R13C6



Hacienda 880 E-TDL

Hacienda 880 E-TDL er vognen for den store barnefamilien! I standardutførelsen er det fire-fem faste soveplasser. Med sittegruppe foran og dinette gjort om til seng samt skapkøye kan vognen raskt romme opp til ni personer!

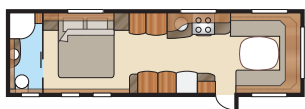


Totallengde:1000 cm
 Totalhøyde:272 cm
 Karosserilengde:898 cm
 Karosserilengde innv.:820 cm
 Høyde innv.:196 cm
 Bredde innv. KS:235 cm
 Boflate KS: 19,3 m²
 Sovepl. KS: Fremme..225x184/169 cm
 Bak E2..... 2 x 196x88 cm
 Bak E8..... 190x156/118 cm
 Bak E9..... 196x140 + 2 x 196x60 cm
 Dinette..... 191x88 cm
 Hjultype:..... 175R13C6



Hacienda 880 D-TDL

880 DTDL - en campingvogn i Hacienda-serien som gir ekstra plass! Her kan du reise fritt dit du vil og bo kongelig i ditt eget hjem hele veien. Med den ekstra brede tverrstilte dobbeltsengen og baderommet i hele vognens bredde har du et soverom akkurat som hjemme.



Total lengde: 1000 cm
 Total høyde: 272 cm
 Karosserilengde: 898 cm
 Karosserilengde innv.: 820 cm
 Høyde innv.: 196 cm
 Bredder innv. KS: 235 cm
 Boflate KS: 19,3 m²
 Sovepl. KS: Fremme 225x198/169 cm
 Bak 188x156 cm
 Hjultype: 175R13C6





CLASSIC

EDELSTEN

ROYAL

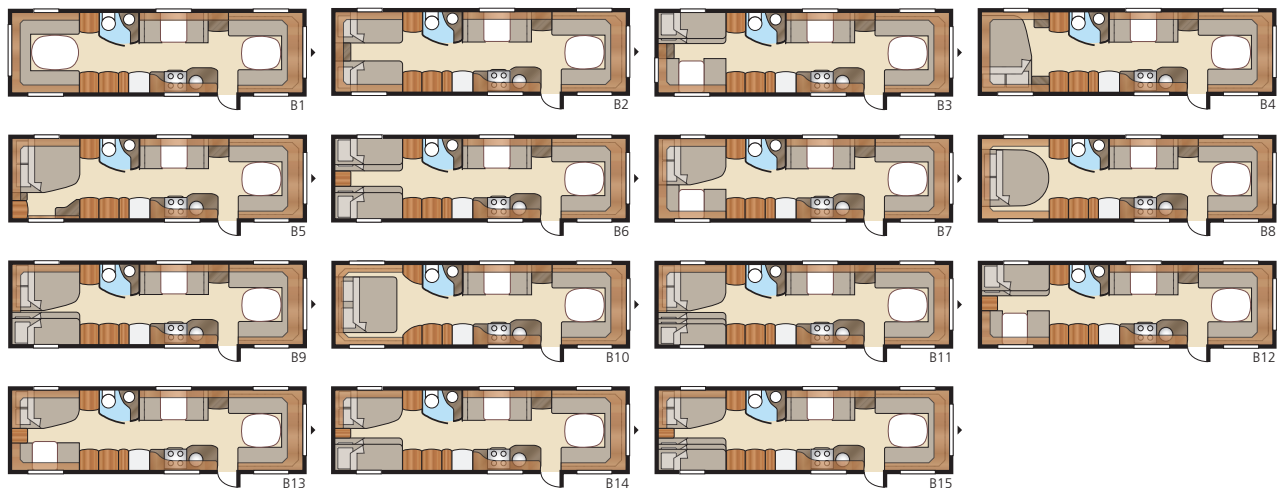
HACIENDA

TILLEGGSUTSTYR

UTSTYR

Hacienda 880 GLE

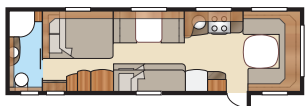
Drøye åtte meter innvendig lengde gir suveren plass i Hacienda 880 og store variasjonsmuligheter. Nå har også Hacienda 880-serien fått sin egen GLE-modell, enda noe å velge blant for våre mest krevende kunder.



Totalt lengde: 1000 cm	Sovepl. KS: Fremme 225x211/169 cm	B7 196x140/118 + 196x77 cm	B14 196x129/102 + 2 x 196x68 cm
Total høyde: 272 cm	Bak B1 225x196 cm	B8 196x156 cm	B15 196x129/102 + 196x62 + 2 x 196x68 cm
Karosserilengde: 898 cm	B2 2 x 196x88 cm	B9 196x140/118 + 2 x 196x68 cm	Sovplats dinette 191x88 cm
Karosserilengde innv.: 820 cm	B3 2 x 196x87 + 196x96 cm	B10 196x156 cm	Hjultype: 175R13C6
Høyde innv.: 196 cm	B4 200x140/118 cm	B11 .. 196x140/118 + 196x62 + 2 x 196x68 cm	
Bredde innv. KS: 235 cm	B5 196x160/138 cm	B12 2 x 196x96 + 196x87 cm	
Boflate KS: 19,3 m ²	B6 4 x 196x87 cm	B13 196x129/102 + 196x77 cm	

Hacienda 880 B-TDL

Hacienda 880 B-TDL er vognen for den store barnefamilien! I standardutførelsen er det fire-fem faste soveplasser. Med sittegruppe foran og dinette gjort om til seng samt skapkøye kan vognen raskt romme opp til ni personer!



Totalt lengde: 1000 cm	Boflate KS: 19,3 m ²
Total høyde: 272 cm	Sovepl. KS: Fremme 225x161/136 cm
Karosserilengde: 898 cm	Bak 196x140 cm
Karosserilengde innv.: 820 cm	Dinette 191x88 + 2 x 196x68 cm
Høyde innv.: 196 cm	Hjultype: 175R13C6
Bredde innv. KS: 235 cm	

Hacienda 1000 TDL

Flaggskipet i Hacienda-serien kombinerer villa-
vognens plass med campingvognens bevegelings-
frihet. Hacienda 1000 måler hele 22 m² og med
vårt Flexlinesystem er det nesten ingen begrensninger
for hvordan innredningen kan skreddersys etter
dine ønsker og behov. For deg med ekstra store
krav til areal, luksus, kvalitet og komfort.



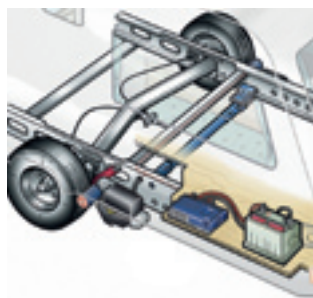
Totalt lengde:	1120 cm	Bak C3.....	2 x 196x77 + 196x96 cm
Total høyde:	272 cm	C6	4 x 196x77 cm
Karosserilengde:	1008 cm	C9	196x140 + 196x60 cm
Karosserilengde innv.:	940 cm	CE.....	2 x 196x88 cm
Høyde innv.:	196 cm	CU.....	196x140 cm
Bredde innv. KS:	235 cm	DX.....	196x128/89 cm
Boflate KS:	22,0 m ²	DU	196x140 cm
Sovepl. KS: Fremme.....	225x198/169 cm	Hjultype:	175A13C6

Tilleggsutstyr

MED TILLEGGSTYRET VÅRT BLIR DIN KABE AKKURAT SÅ INDIVIDUELL SOM DU ØNSKER

Standardutstyret i en KABE campingvogn dekker alle basisbehov med god margin. Faktum er at vi tilbyr mange detaljer som konkurrentene våre tar ekstra betalt for. Men vi har full forståelse for det om du vil legge til flere detaljer, som gjør nettopp din campingvogn perfekt. Derfor har vi også et stort sortiment av tilbehør. Hvis du vil gjøre det enkelt for deg, bestiller du tilleggsutstyret direkte, slik at alt er på plass når vognen leveres. Vil du supplere i ettertid, så går det også helt utmerket. KABE-forhandleren din hjelper deg med monteringen.

CHASSIS




TRUMA Move Control:
Boggi (X0216)
Enkel (X0217)
4 motorer (X0282)



Dekkåpe (X0269)
Dekkåpe med stiggrett passer fint over draget. Tåler at du står på det.
Boggi (X0284)
Enkel (X0283)

VINDUER / DØRER / TAKVINDU



Ytterdør med speil (X0270)



Ytterdør med vindu
(standard i Hacienda)
Ytterdør med sotede vindu




Mørktonede vinduer
Beskytter mot innsyn samtidig som de skygger mot sterk solinnstråling.




Myggnettør Classic.
(Standard i Edelsten, Royal och Hacienda)



Heki 2
Takvindu som kan åpnes. Slipper inn masse lys (Standard i Royal).



Heki 2 De Luxe (X0176)
Eksklusivt takvindu med innvendig vinterdeksel og belysning (standard i Hacienda).



Skyview 700x1300 mm.
Vinterdekke til Skyview.

DEKK / FELGER



Reservhjulsholder (X0063)
under chassis.



Reservhjulsholder (X0062)
i kasse.



Reservehjul på alufelg
2000 kg chassis 195 R14C8 **(X0273)**
Boggie 185 65R14 **(X0066)**
Hacienda 175 R13C6 **(X0067)**
Enkel 185 R14C8 **(X0068)**
Låssett til alufelger (X0160)
Alufelger til Classic



Skvettlapp (X0088) bak hjulpar.
Michelindekk (ej Hacienda).
2000 kg chassis **(X0276)**
Boggie **(X0274)**
Enkel **(X0275)**

EKSTERIØR



Takskinner



Sykkelholder (X0281)
Monteres på draget.
Tåler vekt opp til 50 kg (2 sykler).



Markise (X0230-X0237)
Fabrikkmontert markise fra Omnistor.



Glatte karosseriplate
Glatte karosseriplater er den heteste designtrenden akkurat nå. Kronen på verket – de forkrommede listene rundt alle sidevinduer som gjør helhetsinntrykket komplett (standard i Hacienda).

TILKOPLINGER



Utvendig gassuttak
For gassgrill utendørs.
Gassomkopler (X0004)



Utvendig dusjuttak (X0100)
Med varmtvann (standard i Royal og Hacienda).




Cityvanntilknytning (X0187)
(standard i Royal og Hacienda)
Utv. forlengelse dusjavløp (X0201)
Vannlås (X0157)
Vanntank 70 liter



Tilknytning kommunalt vann/avløp
Spillvann fra kjøkken og vaskerom pumpes ut. Vann fra toalettanken ledes dessuten gjennom en innebygd kvern for å kunne ledes ut til campingplassens avløpsnett.



Elektrisk tømning av vannsystemet



Mulighet til å kople forbi gråvannstank

KJØKKEN

**Strøplate**


På komfyr med 4 bluss kan en av platene skiftes ut med en strøplate.
Uttrekkskuff (X0261, X0262)
 Innebygd i arbeidsbenk.

**Mikroovn 800W**

Monteres under kjøleskap eller i arbeidsbenk (standard i Hacienda).

**Stort kjøleskap med fryserom 190 liter****Laminatplate mørkfarget****Hvitt kjøkken**

Kjøkkenet med hvite dørfronter. Velger du en Royal, får du også komfyr med 4 bluss i hvitt (ikke Classic, Edelsten og Hacienda).

**Holder for oppvaskumløkk****Inngangsgarderobe med vinkjøler**

Garderoben innenfor ytterdøren, utfellbar TV-arm med hurtigfeste og underskapsutførelser: vinkjøler.

Ekstra hyller

Trådhyll i kjøkkenet (X0263)
 Ekstra hylle, kjøkkenet (X0271, X0272)

**Inngangsgarderobe med skuffer**

Garderoben innenfor ytterdøren, utfellbar TV-arm med hurtigfeste og underskapsutførelser: skuffer.

**Stekeovn med grill**

Grillbrenner i ovns overdel. Ovnen har innvendig belysning, doble glass og barnesikker sperre. Leveres med ovnplate og rist. Volum 20 liter. Monteres i kjøkkenbenk.

**Inngangsgarderobe med benkeskap**

Garderoben innenfor ytterdøren, utfellbar TV-arm med hurtigfeste og underskapsutførelser: benkeskap (standard).

Inngangsgarderobe med sjalusidør

Garderoben innenfor ytterdøren, utfellbar TV-arm med hurtigfeste og underskapsutførelser: sjalusidør.

OPPBEVARING

**Bagasjerom**

785x275 alt. 1108x275 mm.
 Rommer ekstra mye bagasje.

ALARM / SIKKERHET



Minisafe (X0192)
For sikker oppbevaring.



Gassvarsler SafetyGuard (X0015)
Alarmen varsler både mot narkosegasser og flytgass.




Sikkerhetsalarm (X0186)
Avansert alarm som takler det meste; narkosegasser, flytgass og brannrøyk.



Phone Up
GSM-basert alarm via mobiltelefon. Styring av varme og kjøleskap, overvåking av ytterdør, spenningsnivå og temperatur (standard i Hacienda).




Ryggekamera (X0246)
Trådløst med 3,5" høyoppløselig skjerm.



Puller Winch (X0204)
Smart vinsj for sikker oppkøling. Beregnet på montering på kulekøpling og betjening ved hjelp av avtakbar sveiv.

SOVEROM



Foldedør
Foldedøren erstatter forheng ved soveromsdelen. Kun til Smaragd GLE, Ametist GLE og Safir GLE.

Garderobeskap
I stedet for skjenk. Gjelder kun TDL U-modeller.



Grand Lit
Gjør din B2-seng til en dobbeltseng. Velg mellom fast eller uttrekkbar dobbeltseng i U-TDL-modeller.




Skåpkøye
En ekstra sengeplass som felles ut ved behov, kan også brukes som vanlig overskap. Med luker.



Trådkurver i sengeskuff
Praktiske trådkurver i sengeskuffen.



Speil i helfigur (X0227)
Speilet monterts på innsiden av garderobeskapdøren.



Ekstra lufteluke (X0047)
En lufteluke er det beste alternativet for rask utlufting (En som standard) Ikke Classic.



Motorisert seng i E8

TV-hjørnehylle
i soverom (X0258, X0259)

KLIMA / VARME

**Klimaanlegg (ACC)**

Dometic B2200. Sørger for et behagelig klima inne i campingvognen og avfukter.

**AC Fresh Light**

Dometic FreshLight er en ny type klimaanlegg med innebygd takvindu (standard i Hacienda).

**Gulvvarme AGS II Pro**

Shuntsystem som gjør at gulvvarmens 4 sløyfer kan kjøres separat, gir konstant varme.

Bryter gulvvarme (X0265)**Takluke (X0222)**

med innebygd vifte.

KABE AirVent (X0228)

Takluke med termostatstyrt vifte for et mer behagelig innneklima.

BADEROM

**Håndkletørker (X0268)**

Med innebygd varmesløyfe for raskere tørking.

**Toalettskål i porselen**

Toalettet har toalettskål i porselen – slik som hjemme!

**Dusjvegger**

Nå kan du velge skikkelige dusjvegger til GLE- og XL-modellene.

Vifte i dusjen TDL (X0229)**Håndkletørker (X0220)**

Koplet til konvektoren.

TDL: Plasseres i dusjkabinett.

Håndkletørker vannbåret (X0260)


EL-UTSTYR

**Solcellpanel (X0193)**

100 W

**Booster (X0053)**

Med en booster får du ekstra tilførsel for lading av batteri under kjøring.

**Strømmåler**

Fastmontert i elboksen.

Belysning (X0255) i elboksen (standard i Royal, Hacienda).

**Stort batteri**


115 A inkl. kasse (Standard i Hacienda)

Inverter (X0191)

LYS

**Utvendig belysning**

med bevegelsesvakt.




Lyslistsett (standard i Royal og Hacienda).

Dimmer lyslist vindu (X0250)

På lysrampe foran (X0252) (standard i Royal).

**Belysning i hele listen**

Gir perfekt lys i forteltet. Du regulerer styrken med dimmer inne i vognen (standard i Hacienda).

**Leselampe**

A (X0035) B (X0077) C (X0036)

Veggekontakt 230V:

Enkel / innfelt (X0108)

Utenpåliggende (X0109)

GLE/XL-toalettrom (X0221)

Dobbelt (skifte fra enkelt) (X0253)

OPPHOLDSROM



Saksestativ (X0003)

Bordet med saksestativ gjør det enklere å felle ned når sittegruppen skal gjøres om til seng.




Søylestativ til bord.



L-sofa

I vogn med dinette i midten kan denne byttes ut med en elegant L-sofa.




L-sofa - sittegruppe foran.

Rundsittegruppe med standardbord.



Skinntrekk 2 fager

Sittegruppe foran
Sittegruppe foran + dinette i midten



Nakkepute 2 stk.



Fotskammel

2-st (standard i LXL, LU-TDL).



Sentralstøvsuger (X0161)

Dometic støvsuger gjør renholdet enklere. Ekstra lang slange som reker ut i forteltet. Kompakt utførelse, som tar svært liten plass, fastmontert i sengeskuffen.



Panelforheng



Gardiner med kappe i Classic.

(Standard i Edelsten, Royal og Hacienda)

LYD / BILDE



DVD/CD (X0223)

med fjernkontroll.



Parabol

Perfekt bilde på TV og mange kanaler å velge mellom. Inkl. stativ.



Multimediesenter (X0247)

CD- og DVD-spiller med radio, samt mulighet for avspilling via MP3, iPod, iPhone og USB. Berørings skjerm (standard i Royal, Hacienda).



Høytaler (X0010)

5,5" Monteres i overskap bak for best lydopplevelse (standard i Royal, Hacienda).

Utstyr Royal

		Royal 780 E-TDL	Royal 780 U-TDL	Royal 780 GLE	Royal 780 BGXL	Royal 780 DGLE	Royal 780 GLE	Royal 720 LU-TDL	Royal 720 U-TDL	Royal 720 E-TDL	Royal 720 GLE	Royal 720 GXL	Royal 610 LDXL	Royal 610 DXL	Royal 590 LXL	Royal 590 XL	Royal 590 LGLE	Royal 560 XL	Royal 560 LXL	Royal 560 LGLE	Royal 520 XL	
Karoseri	Flexline planløsningsalternativer	3	2	14	2	14	15	2	2	3	14	2	2	2	2	2	14/8	2	2	1	2	
	Vognbredde: King Size (KS) 2500 mm / Standard (S) 2300 mm	KS	KS	KS	KS	KS	KS	KS	KS	KS	KS	KS	KS	KS/S	KS	KS/S	KS/S	KS/S	KS	KS/S	KS/S	
	Ecoprism-isolasjon (gulv / tak og vegger) 36 mm / Plastlister	•	•	•	•	•	•	•	•	•	•	•	•	•	•	•	•	•	•	•	•	•
	Vognsbredt integrert gasskasse i ABS med lys	•	•	•	•	•	•	•	•	•	•	•	•	•	•	•	•	•	•	•	•	•
	Helgalvanisert stålprofilchassis / Lettmetallfelger	•	•	•	•	•	•	•	•	•	•	•	•	•	•	•	•	•	•	•	•	•
	Aksel (E = enkelaksel, B = boggiaksel)	B	B	B	B	B	B	B	B	B	B	B	B	E	E	E	E	E	E	E	E	E
	Stabilisator-kobling	•	•	•	•	•	•	•	•	•	•	•	•	•	•	•	•	•	•	•	•	•
	Elektronisk stabiliseringssystem, ATC (antiskrens-system)	•	•	•	•	•	•	•	•	•	•	•	•	•	•	•	•	•	•	•	•	•
	Påløpsbremse med ryggeautomatikk	•	•	•	•	•	•	•	•	•	•	•	•	•	•	•	•	•	•	•	•	•
	Slette karosseriplate	-	-	-	-	-	-	-	-	-	-	-	-	-	-	-	-	-	-	-	-	-
Vinduer / luker	Tonede vinduer med myggnett og rullegardin	•	•	•	•	•	•	•	•	•	•	•	•	•	•	•	•	•	•	•	•	
	Vinduer som kan åpnes i hele vognen	•	•	•	•	•	•	•	•	•	•	•	•	•	•	•	•	•	•	•	•	
	Kjøkkenvindu	•	•	•	•	•	•	•	•	•	•	•	•	•	•	•	•	•	•	•	•	
	Nydesignert ytterdør (Seitz) med integrert myggnett og varme i terskel	•	•	•	•	•	•	•	•	•	•	•	•	•	•	•	•	•	•	•	•	
	Ventilerende takluker Mini Heki med myggnetting og mørkleggingsgardiner	•	•	•	•	•	•	•	•	•	•	•	•	•	•	•	•	•	•	•	•	
	Takvindu Heki 2	•	•	•	•	•	•	•	•	•	•	•	•	•	•	•	•	•	•	•	•	
	Luftluker (ikke B3, B6)	•	•	•	•	•	•	•	•	•	•	•	•	•	•	•	•	•	•	•	•	
	Skirom med uttrekkbar bunn, utvendig låsbar luke og belysning	•	•	•	•	•	•	•	•	•	•	•	•	•	•	•	•	•	•	•	•	
	12V-tillkobling med 13-polet kontakt, system Jäger	•	•	•	•	•	•	•	•	•	•	•	•	•	•	•	•	•	•	•	•	
	Høyttalere foran og bak samt subwoofer	•	•	•	•	•	•	•	•	•	•	•	•	•	•	•	•	•	•	•	•	
EL / TV	Multimediesenter med CD / DVD	•	•	•	•	•	•	•	•	•	•	•	•	•	•	•	•	•	•	•	•	
	Inngangsgarderobe, TV-hurtigfeste (U = utfellbar arm / V = veggfast)	•/U	-	-	•/U	•/U	•/U	•	•/U	•/U	•/U	-	•	•/U	•	•/U	•/U	•/U	•	V	•/U	
	TV-benk	-	•	-	-	-	•	-	-	-	•	•	-	•	-	-	-	-	•	•	-	
	TV-antenne med forsterker	•	•	•	•	•	•	•	•	•	•	•	•	•	•	•	•	•	•	•	•	
	Servicesentral med kontrollpanel	•	•	•	•	•	•	•	•	•	•	•	•	•	•	•	•	•	•	•	•	
	Sikkringgasskap 230V, 16A med automatsikringer / Jordfeilsbryter	•	•	•	•	•	•	•	•	•	•	•	•	•	•	•	•	•	•	•	•	
	Strømskap med utvendig 230V/12V uttak, sentralantennilkobling, indik.lampe 230V, belysning med strømbryster	•	•	•	•	•	•	•	•	•	•	•	•	•	•	•	•	•	•	•	•	
	Fritidsbatteri 75Ah, 3-trinns batterilader 30 A	•	•	•	•	•	•	•	•	•	•	•	•	•	•	•	•	•	•	•	•	
	Fortelltsbelysning (LED) i aluminiumsprofil	•	•	•	•	•	•	•	•	•	•	•	•	•	•	•	•	•	•	•	•	
	LED-belysning i alle lamper unntatt i garderobe og sengeskuffer	•	•	•	•	•	•	•	•	•	•	•	•	•	•	•	•	•	•	•	•	
	Dimmer fremre taklampe, 12V / 230V / antenneuttak bak + 12V i vinduskarm foran,	•	•	•	•	•	•	•	•	•	•	•	•	•	•	•	•	•	•	•	•	
	Lyslist vindu, dimmer på lysrampe ved settegruppe foran indirekte belysning mot tak	•	•	•	•	•	•	•	•	•	•	•	•	•	•	•	•	•	•	•	•	
	Garderobe- og nattbelysning samt belysning i sengeskuffer	•	•	•	•	•	•	•	•	•	•	•	•	•	•	•	•	•	•	•	•	
	Kjøkken / toalett / WS	Kjøleskap 230V / 12V / gass (volum 190 liter, fryserom 35 liter)	•	•	•	•	•	•	•	•	•	•	•	•	•	•	•	•	•	•	•	
		Dusjkabinett (H=dusjkar og hånddusj, T=dusjkabinett tilleggsutstyr)	•	•	H/T	H/T	•	H/T	•	•	•	•	H/T	H/T	•	•	H/T	H/T	H/T	H/T	H/T	H/T
		Drejbart spytletoalett, fast installert med utvendig tømning	•	•	•	•	•	•	•	•	•	•	•	•	•	•	•	•	•	•	•	•
		Automatisk vannsystem med cityvanntilkobling / Varmtvannsbereider	•	•	•	•	•	•	•	•	•	•	•	•	•	•	•	•	•	•	•	•
		Spillvannstank innebygd (18 liter) og utvendig spillvannsekk	•	•	•	•	•	•	•	•	•	•	•	•	•	•	•	•	•	•	•	•
Ettgreps kranarmatur, utenpåliggende, i kjøkken og toalettrom		•	•	•	•	•	•	•	•	•	•	•	•	•	•	•	•	•	•	•	•	
Kjøkkenbenk med kokeapparat: 4-bluss med grillovn		•	•	•	•	•	•	•	•	•	•	•	•	•	•	•	•	•	•	•	•	
Kjøkkenvifte med motor, fettfilter og belysning		•	•	•	•	•	•	•	•	•	•	•	•	•	•	•	•	•	•	•	•	
Mikrobølgeovn		-	-	-	-	-	-	-	-	-	-	-	-	-	-	-	-	-	-	-	-	
Vanntank 40 liter med utvendig påfylling		•	•	•	•	•	•	•	•	•	•	•	•	•	•	•	•	•	•	•	•	
Varme	Tillkobling for utvendig dusj	•	•	•	•	•	•	•	•	•	•	•	•	•	•	•	•	•	•	•		
	Alde Compact 3010 sentralvarme med berøringsskjerm for klokke, inne- og utetemperatur	•	•	•	•	•	•	•	•	•	•	•	•	•	•	•	•	•	•	•	•	
	Belastningsvakt som automatisk regulerer sentralvarmens strømforbruk	•	•	•	•	•	•	•	•	•	•	•	•	•	•	•	•	•	•	•	•	
	12V / 230V sirkulasjonspumpe / Elkolbe 230V, 3 kW, 3-trinns	•	•	•	•	•	•	•	•	•	•	•	•	•	•	•	•	•	•	•	•	
	Doble temperaturgivere	•	•	•	•	•	•	•	•	•	•	•	•	•	•	•	•	•	•	•	•	
	Automatisk gulvarmesystem - 4 sløyfer og shuntsystem (AGS II Pro)	•	•	•	•	•	•	•	•	•	•	•	•	•	•	•	•	•	•	•	•	
	Tørkeskap med dryppefat og avstengbar ventilasjon	•	•	•	•	•	•	•	•	•	•	•	•	•	•	•	•	•	•	•	•	
	Avfallsbøtte for kildesortering	•	•	•	•	•	•	•	•	•	•	•	•	•	•	•	•	•	•	•	•	
Annet utstyr	KABE Phone Up	-	-	-	-	-	-	-	-	-	-	-	-	-	-	-	-	-	-	-		
	Foldedør (F=forheng)	F	F	•	•	•	•	F	F	F	•	F	F	F	F	F	F	F	F	F	F	
	Utvendig gasstilkobling for grill i gasskassen	•	•	•	•	•	•	•	•	•	•	•	•	•	•	•	•	•	•	•	•	
	Sentralstøvsuger	-	-	-	-	-	-	-	-	-	-	-	-	-	-	-	-	-	-	-		
	Enhetlig låssystem, en nøkkel til alle låser	•	•	•	•	•	•	•	•	•	•	•	•	•	•	•	•	•	•	•	•	
	Bord settegruppe med avlastningsplate (B = bordstativ, S = saksestativ, P = søylebord)	B	B	B	S	B	B	P	B	S	B	B	P	B	P	B	S	B	P	B	B	
	Spiralmadrass 12 cm + overmadrasser 6 cm (gjelder ikke etasjesenger/overkøyer)	•	•	•	•	•	•	•	•	•	•	•	•	•	•	•	•	•	•	•	•	
	VarioVent - unikt ventilasjonssystem	•	•	•	•	•	•	•	•	•	•	•	•	•	•	•	•	•	•	•	•	
Klimaantlegg	-	-	-	-	-	-	-	-	-	-	-	-	-	-	-	-	-	-	-			
IR-larm / Brannvarslere / Brannluker / Gasslekasje-tester	•	•	•	•	•	•	•	•	•	•	•	•	•	•	•	•	•	•	•	•		

KABE forbeholder seg retten til å forendre konstruksjon og opplysninger uten varsel på forhånd. Bildene kan vise vogner med tilleggsutstyr.

Utstyr Hacienda

	Hacienda 1000 TDL	Hacienda 880 GLE	Hacienda 880 U-TDL	Hacienda 880 E-TDL	Hacienda 880 B-TDL	Hacienda 880 D-TDL
Karosseri	Flexline planløsningsalternativer	15	15	2	3	1
	Vognbredde: King Size (KS) 2500 mm / Standard (S) 2300 mm	KS	KS	KS	KS	KS
	Ecoprim-isolasjon (gulv / tak og vegger) 36 mm / Plastlister	•	•	•	•	•
	Vognsbredt integrert gasskasse i ABS med lys	•	•	•	•	•
	Helgalvanisert stålfprofilchassis / Lettmetallfelger	•	•	•	•	•
	Boggiaksel med ståltorsjonsfjæring	•	•	•	•	•
	Stabilisator-kobling	•	•	•	•	•
	Elektronisk stabiliseringssystem, IDC (antiskrens-system)	•	•	•	•	•
	Påløpsbremse med ryggeautomatikk	•	•	•	•	•
	Slette karosseriplate	•	•	•	•	•
Vinduer / luker	Tonede vinduer med myggnett og rullegardin	•	•	•	•	•
	Vinduer som kan åpnes i hele vognen	•	•	•	•	•
	Kjøkkenvindu 1000 mm	•	•	•	•	•
	Nydesignert ytterdør (Seitz) med integrert myggnytt og varme i terskel	•	•	•	•	•
	Ventilerende takluker Mini Heki med myggnetting og mørkleggingsgardiner	•	•	•	•	•
	Takvindu Heki De Luxe	•	•	•	•	•
	Lufteluker (ikke C3/C6)	•	•	•	•	•
	Skirom med uttrekkbar bunn, utvendig låsbar luke og belysning	•	•	•	•	•
El / TV	12V-tillkobling med 13-polet kontakt, system Jäger	•	•	•	•	•
	Høytalere foran og bak samt subwoofer	•	•	•	•	•
	Multimediesenter med CD / DVD	•	•	•	•	•
	Inngangsgarderobe, utfellbar TV-arm med hurtigfeste	•	-	-	-	•
	TV-benk	-	•	•	•	-
	TV-antenne med forsterker	•	•	•	•	•
	Servicesentral med kontrollpanel	•	•	•	•	•
	Sikkringasskap 230V, 16A med automatsikringer / Jordfeilsbryter	•	•	•	•	•
	Strømskap med utvendig 230V/12V uttak, sentralantennetilkobling, indik.lampe 230V, belysning med strømbryter	•	•	•	•	•
	Fritidsbatteri 115 Ah, batterilader 45 A 3-trinns	•	•	•	•	•
	Forteltbelysning (LED) i aluminiumsprofil	•	•	•	•	•
	LED-belysning i alle lamper unntatt i garderobe og sengeskuffer	•	•	•	•	•
	Dimmer fremre taklampe, 12V / 230V / antenneuttak bak + 12V i vinduskarm foran	•	•	•	•	•
	Lyslist vindu, dimmer på lysrampe ved sittegruppe foran , indirekte belysning mot tak	•	•	•	•	•
	Garderobe- og nattbelysning samt belysning i sengeskuffer	•	•	•	•	•
Kjøkken / toalett / WS	Kjøleskap 230V / 12V / gass (volum 190 liter, fryserom 35 liter)	•	•	•	•	•
	Toalettrom [D = dusjkabinett, H = dusjkar og hånddusj, T = dusjkabinett tilleggsutstyr]	D	H/T	D	D	D
	Drejbart spyletoalett, fast installert med utvendig tømning	•	•	•	•	•
	Automatisk vannsystem med cityvanntilkopling / Varmtvannsbereder	•	•	•	•	•
	Spillvannstank innebygd (18 liter) og utvendig spillvannsekk	•	•	•	•	•
	Ettgreps krånarmatur, utenpåliggende, i kjøkken og toalettrom	•	•	•	•	•
	Arbeidsbenk med induksjonstopp, gasskokeapparat med 2 bluss og grillovn	•	•	•	•	•
	Kjøkkenvifte med motor, fettfilter og belysning	•	•	•	•	•
	Mikrobølgeovn	•	•	•	•	•
	Vanntank 40 liter med utvendig påfylling	•	•	•	•	•
Tilkobling for utvendig dusj	•	•	•	•	•	
Varme	Alde Compact 3010 sentralvarme med berørings skjerm for klokkea, inne- og utetemperatur	•	•	•	•	•
	Belastningsvakt som automatisk regulerer sentralvarmens strømforbruk	•	•	•	•	•
	12V/230V sirkulasjonspumpe / Elkolbe 230V, 3 kW, 3-trinns	•	•	•	•	•
	Doble temperaturgivere	•	•	•	•	•
	Automatisk gulvarmesystem - 4 sløyfer og shuntsystem (AGS II Pro)	•	•	•	•	•
	Tørkeskap med dryppefat og avstengbar ventilasjon	•	•	•	•	•
Annet utstyr	Avfallsbøtte for kildesortering	•	•	•	•	•
	KABE Phone Up	•	•	•	•	•
	Foldedør (F = forheng)	•/F	•	F	F	•
	Utvendig gasstilkobling for grill i gasskassen	•	•	•	•	•
	Sentralstøvsuger	•	•	•	•	•
	Enhetlig låssystem, en nøkkel til alle låser	•	•	•	•	•
	Bord sittegruppe med avlastningsplate (B = bordstativ, S = saksestativ)	B	B	B	B	S
	Spiral madrass 12 cm + overmadrasser 6 cm (gjelder ikke etasjesenger/overkøyer)	•	•	•	•	•
	VarioVent - unikt ventilasjonssystem	•	•	•	•	•
	Klimaanlegg	•	•	•	•	•
IR-larm / Brannvarsler / Brannluker / Gasslekasje-tester	•	•	•	•	•	

Utstyr Edelsten

	Amber GLE	Amber BGXL	Diamant E-TDL	Diamant U-TDL	Diamant GLE	Diamant GXL	Onyx GXL	Onyx GLE	Safir GLE	Safir E-TDL	Safir U-TDL	Safir XL	Ametist GDL	Ametist XL	Ametist GLE	Smaragd GLE	Smaragd XL	Briljant XL	
Karosserie	Flexline planløsningsalternativer	14	2	3	2	14	2	2	14/8	14/8	3	2	2	1	2	14/8	1	2	2
	Vognbredde: King Size (KS) 2500 mm / Standard (S) 2300 mm	KS	KS	KS	KS	KS	KS	KS/S	KS/S	KS/S	KS/S	KS/S	KS	KS/S	KS/S	KS/S	KS/S	KS/S	KS/S
	Ecoprim-isolasjon (gulv / tak og vegger) 36 mm / Plastlister	•	•	•	•	•	•	•	•	•	•	•	•	•	•	•	•	•	•
	Vognsbredt integrert gasskasse i ABS med lys	•	•	•	•	•	•	•	•	•	•	•	•	•	•	•	•	•	•
	Helgalvanisert stålprofilchassis / Lettmetallfelger	•	•	•	•	•	•	•	•	•	•	•	•	•	•	•	•	•	•
	Aksel (E = enkelaksel, B = boggiaksel)	B	B	B	B	B	B	E	E	E	E	E	E	E	E	E	E	E	E
	Stabilisator-kobling	•	•	•	•	•	•	•	•	•	•	•	•	•	•	•	•	•	•
	Elektronisk stabiliseringssystem, ATC (antiskrens-system)	•	•	•	•	•	•	•	•	•	•	•	•	•	•	•	•	•	•
	Påløpsbrems med ryggeautomatikk	•	•	•	•	•	•	•	•	•	•	•	•	•	•	•	•	•	•
	Stlette karosseriplate	-	-	-	-	-	-	-	-	-	-	-	-	-	-	-	-	-	-
	Vinduer / luker	Tonede vinduer med myggnett og rullegardin	•	•	•	•	•	•	•	•	•	•	•	•	•	•	•	•	•
Vinduer som kan åpnes i hele vognen		•	•	•	•	•	•	•	•	•	•	•	•	•	•	•	•	•	•
Kjøkkenvindu		•	•	•	•	•	•	•	•	•	•	•	•	•	•	•	•	•	•
Nydesignet ytterdør (Seitz) med integrert myggnett og varme i terskel		•	•	•	•	•	•	•	•	•	•	•	•	•	•	•	•	•	•
Ventilerende takluker Mini Heki med myggnetting og mørkleggingsgardiner		•	•	•	•	•	•	•	•	•	•	•	•	•	•	•	•	•	•
Takvindu		-	-	-	-	-	-	-	-	-	-	-	-	-	-	-	-	-	-
Lufteluker (ikke B3, B6)		•	•	•	•	•	•	•	•	•	•	•	•	•	•	•	•	•	•
Skirom med uttrekkbar bunn, utvendig låsbar luke og belysning		•	•	•	•	•	•	•	•	•	•	•	•	•	•	•	•	•	•
12V-tillkobling med 13-polet kontakt, system Jäger		•	•	•	•	•	•	•	•	•	•	•	•	•	•	•	•	•	•
Høytalere foran standard / forberedt for høytalere bak		•	•	•	•	•	•	•	•	•	•	•	•	•	•	•	•	•	•
EL / TV	Forberedt for innebygd CD / DVD	•	•	•	•	•	•	•	•	•	•	•	•	•	•	•	•	•	•
	Inngangsgarderobe, TV-hurtigfeste (U = utfellbar arm / V = veggfast)	-	U	U	U	U	-	U	U	-	U	U	-	U	V	V	U	V	
	TV-benk	•	-	-	-	-	•	-	-	•	-	-	•	-	-	-	-	-	
	TV-antenne med forsterker	•	•	•	•	•	•	•	•	•	•	•	•	•	•	•	•	•	•
	Servicesentral med kontrollpanel	•	•	•	•	•	•	•	•	•	•	•	•	•	•	•	•	•	•
	Sikkeringskapskapp 230V, 16A med automatsikringer / Jordfeilsbryter	•	•	•	•	•	•	•	•	•	•	•	•	•	•	•	•	•	•
	Strømskap med utvendig 230V/12V uttak, sentralantennetilkobling, indik.lampe 230V	•	•	•	•	•	•	•	•	•	•	•	•	•	•	•	•	•	•
	Fritidsbatteri 75 Ah, 3-trinns batterilader 30A	•	•	•	•	•	•	•	•	•	•	•	•	•	•	•	•	•	•
	Fortelltsbelysning (LED) i aluminiumsprofil	•	•	•	•	•	•	•	•	•	•	•	•	•	•	•	•	•	•
	LED-belysning i alle lamper unntatt i garderobe og sengekuffer	•	•	•	•	•	•	•	•	•	•	•	•	•	•	•	•	•	•
	Dimmer fremre taklampe, 12V / 230V / antenneuttak bak + 12V i vinduskarm foran	•	•	•	•	•	•	•	•	•	•	•	•	•	•	•	•	•	•
	Indirekte belysning mot tak bak	-	-	-	-	-	-	-	-	-	-	-	-	-	-	-	-	-	-
	Garderobe- og nattbelysning samt belysning i sengekuffer	•	•	•	•	•	•	•	•	•	•	•	•	•	•	•	•	•	•
Kjøkken / toalett / WS	Kjøleskap 230V / 12V / gass (volum 122 liter, fryserom 12 liter)	•	•	•	•	•	•	•	•	•	•	•	•	•	•	•	•	•	
	Dusjkabinett (D), dusjkar og hånddusj (H), dusjkabinett tilleggsutstyr (T)	H/T	H/T	D	D	H/T	H/T	H/T*	H/T	H/T	D	D	H/T*	H	H/T*	H/T	H/T	H/T*	H/T*
	Drejbart spytletoalett, fast installert med utvendig tømning	•	•	•	•	•	•	•	•	•	•	•	•	•	•	•	•	•	•
	Automatisk vannsystem / Varmtvannsbereider	•	•	•	•	•	•	•	•	•	•	•	•	•	•	•	•	•	•
	Spillvannstank innebygd (18 liter) og utvendig spillvannsekk	•	•	•	•	•	•	•	•	•	•	•	•	•	•	•	•	•	•
	Ettgreps kranarmatur, utenpåliggende, i kjøkken og toalettrom	•	•	•	•	•	•	•	•	•	•	•	•	•	•	•	•	•	•
	Kjøkkenbenk med kokeapparat: 3-bluss	•	•	•	•	•	•	•	•	•	•	•	•	•	•	•	•	•	•
	Kjøkkenvifte med motor, fettfilter og belysning	•	•	•	•	•	•	•	•	•	•	•	•	•	•	•	•	•	•
	Mikrobølgeovn	-	-	-	-	-	-	-	-	-	-	-	-	-	-	-	-	-	-
	Vanntank 40 liter med utvendig påfylling	•	•	•	•	•	•	•	•	•	•	•	•	•	•	•	•	•	•
Tillkobling for utvendig dusj	-	-	-	-	-	-	-	-	-	-	-	-	-	-	-	-	-	-	
Varme	Alde Compact 3010 sentralvarme med berøringsskjerm for klokkea, inne- og utetemperatur	•	•	•	•	•	•	•	•	•	•	•	•	•	•	•	•	•	•
	Belastningsvakt som automatisk regulerer sentralvarmens strømforbruk	•	•	•	•	•	•	•	•	•	•	•	•	•	•	•	•	•	•
	12V/230V sirkulasjonspumpe / Elkolbe 230V, 3 kW, 3-trinns	•	•	•	•	•	•	•	•	•	•	•	•	•	•	•	•	•	•
	Doble temperaturløpere	•	•	•	•	•	•	•	•	•	•	•	•	•	•	•	•	•	•
	Automatisk gulvvarmesystem - 4 sløyfer (AGS II)	•	•	•	•	•	•	•	•	•	•	•	•	•	•	•	•	•	•
	Tørkeskap med dryppefat og avstengbar ventilasjon	•	•	•	•	•	•	•	•	•	•	•	•	•	•	•	•	•	•
	Avfallsbøtte for kildesortering	•	•	•	•	•	•	•	•	•	•	•	•	•	•	•	•	•	•
	KABE Phone Up	-	-	-	-	-	-	-	-	-	-	-	-	-	-	-	-	-	-
Annet utstyr	Foldedør (F=forheng)	•	•	F	F	•	F	F	•	F	F	F	F	F	F	F	F	F	
	Utvendig gasstilkobling for grill i gasskassen	•	•	•	•	•	•	•	•	•	•	•	•	•	•	•	•	•	
	Sentralstøvsuger	-	-	-	-	-	-	-	-	-	-	-	-	-	-	-	-	-	
	Enhetlig låssystem, en nøkkel til alle låser	•	•	•	•	•	•	•	•	•	•	•	•	•	•	•	•	•	•
	Bord sittegruppe med avlastningsplate (B = bordstativ, S = saksestativ, V = veggfast)	B	S	S	B	B	B	S	B	B	S	S	B	B	B	S	V	S	V
	Spiral madrass 12 cm + overmadrasser 6 cm (gjelder ikke etasjesenger/overkøyer)	•	•	•	•	•	•	•	•	•	•	•	•	•	•	•	•	•	•
	VarioVent - unikt ventilasjonssystem	•	•	•	•	•	•	•	•	•	•	•	•	•	•	•	•	•	•
	Klimaanlegg	-	-	-	-	-	-	-	-	-	-	-	-	-	-	-	-	-	-
IR-larm / Brannvarslere / Brannluker / Gasslekasje-tester	•	•	•	•	•	•	•	•	•	•	•	•	•	•	•	•	•	•	

T* = KS

Utstyr Classic

	Classic 590 GLE	Classic 560 GLE	Classic 520 XL	Classic 470 XL	
Karosseri	Flexline planløsningsalternativer	3	3	1	1
	Vognbredde: King Size (KS) 2500 mm	KS	KS	KS	KS
	Ecoprim-isolasjon (gulv / tak og vegger) 36 mm / Plastlister	•	•	•	•
	Vognsbredt integrert gasskasse i ABS	•	•	•	•
	Helgalvanisert stålprofilchassis / stålfelger	•	•	•	•
	Enkelaksel	•	•	•	•
	Stabilisator-kobling	•	•	•	•
	Påløpsbremse med ryggeautomatikk	•	•	•	•
Vinduer	Tonede vinduer med myggnett og rullegardin	•	•	•	•
	Kjøkkenvindu	•	•	•	•
	Nydesignet ytterdør (Seitz)	•	•	•	•
	Ventilerende takluker med myggnetting og mørkleggingsgardiner	•	•	•	•
	Skirom, utvendig låsbar luke	•	•	•	•
El / TV	12V-tillkobling med 13-polet kontakt, system Jäger	•	•	•	•
	Forberedt for høyttalere foran	•	•	•	•
	Forberedt for innebygd CD / DVD	•	•	•	•
	Inngangsgarderobe	•	•	•	•
	TV-hurtigfeste (U = utfelbar arm / V = veggfast)	U	V	U	V
	Servicesentral med kontrollpanel	•	•	•	•
	Sikringasskap 230V, 16A med automatsikringer / Jordfeilsbryter	•	•	•	•
	Utvendig 230V/12V uttak	•	•	•	•
	Fritidsbatteri 75 Ah, 3-trinns batterilader 30A	•	•	•	•
	LED-belysning i alle lamper	•	•	•	•
Kjøkken / toalett / WS	Kjøleskap 230V / 12V / gass (volum 122 liter, fryserom 12 liter)	•	•	•	•
	Dusjkar og hånddusj (H)	•	•	•	•
	Drejbart spytoalett, fast installert med utvendig tømning	•	•	•	•
	Automatisk vannsystem / Varmtvannsbereder	•	•	•	•
	Spillvannstank innebygd (18 liter) og utvendig spillvannsekk	•	•	•	•
	Ettgreps kranarmatur, utenpåliggende, i kjøkken og toalettrom	•	•	•	•
	Kjøkkenbenk med kokeapparat: 3-bluss	•	•	•	•
	Kjøkkenvifte med motor, fettfilter og belysning	•	•	•	•
	Vanntank 40 liter med utvendig påfylling	•	•	•	•
	Tillkobling for utvendig dusj	-	-	-	-
Varme	Alde Compact 3010 sentralvarme med berørings skjerm for klokkea, inne- og utetemperatur	•	•	•	•
	12V/230V sirkulasjonspumpe / Elkolbe 230V, 3 kW, 3-trinns	•	•	•	•
	Automatisk gulvvarmesystem - 4 sløyfer (AGS II)	•	•	•	•
	Tørkeskap med dryppefat og avstengbar ventilasjon	•	•	•	•
Annet utstyr	Avfallsbøtte for kildesortering	•	•	•	•
	Forheng	•	•	•	•
	Enhetlig låssystem, en nøkkel til alle låser	•	•	•	•
	Bord sittegruppe (B = bordstativ, S = saksestativ, V = veggfast)	B	S	S	V
	Spiralmadrass 12 cm + overmadrasser 6 cm	•	•	•	•
Brannvarsler	•	•	•	•	

KABE

Bygget for Norge

KABE Husvagnar AB
Box 14, SE-560 27 Tenhult
www.kabe.se/no

Din KABE-forhandler