

KABE

Caravans 2012

KABE



Altid et skridt foran...

Nyheder!

Vælg et hvidt køkken!



Ny farvemærkør

Rød, hvid og ... sølv! Årets KABE-vogne kan genkendes på det nye sølvfarvede felt.



Mere og bedre belysning



Moderne og klassiske tekstiler



Ny yderdør

med myggenetsdør som standard.



Et mere stabilt chassis

Nu tager vi sikkerheden ét skridt videre. Innovativ IDC-teknik gør vognen endnu mere stabil på vejen.



INDHOLD

| | |
|-------------------------------------|----|
| Strandvilla og fjeldhytte | 4 |
| At købe KABE | 6 |
| KABE Flexline | 8 |
| Tekstilkollektioner | 10 |
| Innovationer fra Tenhult | 12 |
| Altid et skridt foran | |
| – teknik og komfortløsninger | 14 |
| KABE Safety Driving System | 16 |
| Fra håndværk til højteknologi | 18 |
| Modelserien Ædelsten | 20 |
| Modelserien Royal | 44 |
| Modelserien Royal Hacienda | 80 |
| Ekstraudstyr | 92 |
| Udstyr | 98 |

ÆDELSTEN

| | |
|---------------------|----|
| Briljant | |
| Briljant XL | 22 |
| Smaragd | |
| Smaragd XL | 24 |
| Smaragd GLE | 26 |
| Ametist | |
| Ametist GLE | 28 |
| Ametist GDL | 30 |
| Ametist XL | 32 |
| Safir | |
| Safir XL | 32 |
| Safir U-TDL | 34 |
| Safir E-TDL | 34 |
| Safir GLE | 36 |
| Onyx | |
| Onyx GLE | 38 |
| Onyx GXL | 40 |
| Diamant | |
| Diamant GLE | 42 |
| Diamant U-TDL | 42 |
| Diamant E-TDL | 42 |
| Diamant GXL | 43 |
| Amber | |
| Amber BGXL | 43 |
| Amber GLE | 43 |

ROYAL

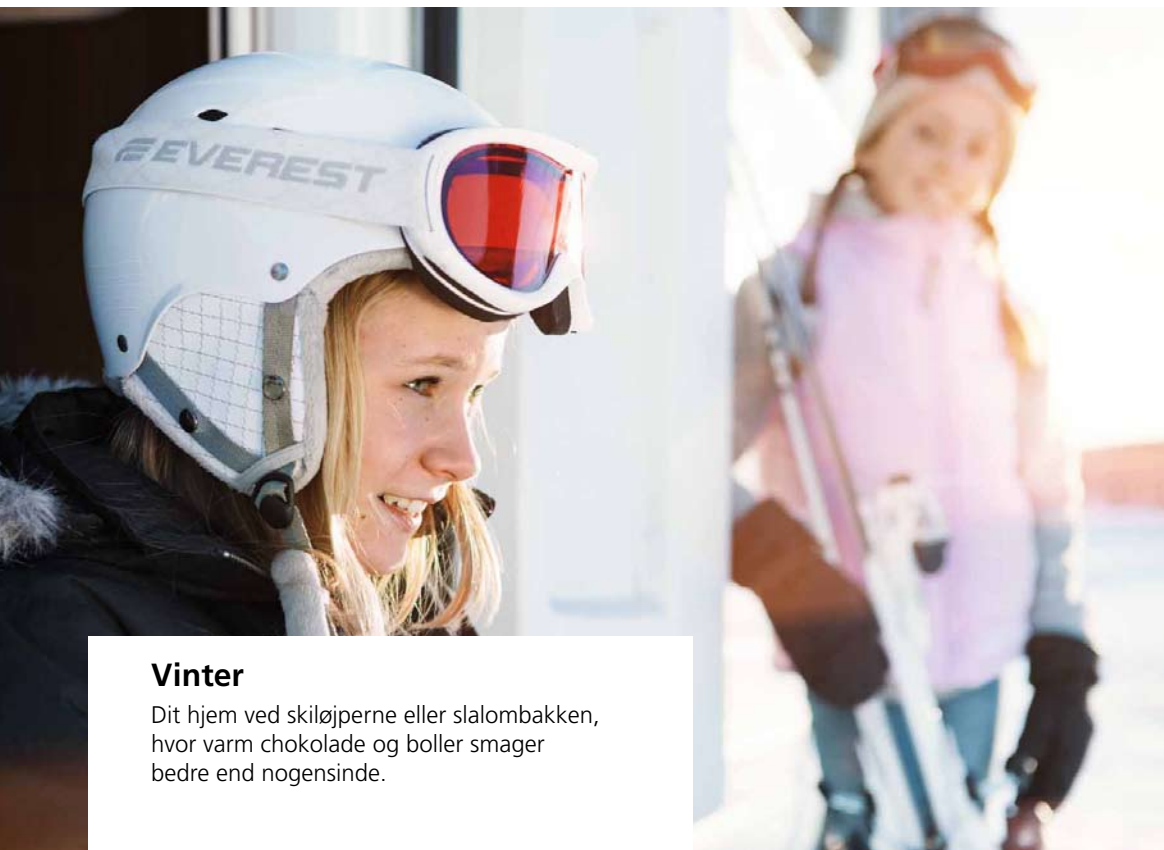
| | |
|------------------|----|
| Royal 520 | |
| 520 XL | 46 |
| Royal 560 | |
| 560 LGLE | 48 |
| 560 LXL | 50 |
| 560 XL | 52 |
| Royal 590 | |
| 590 LGLE | 54 |
| 590 XL | 56 |
| 590 LXL | 56 |
| Royal 610 | |
| 610 DXL | 58 |
| 610 LDXL | 58 |
| Royal 720 | |
| 720 E-TDL | 60 |
| 720 U-TDL | 60 |
| 720 GLE | 62 |
| 720 GXL | 64 |
| 720 LU-TDL | 66 |
| Royal 750 | |
| 750 GLE | 68 |
| 750 DGLE | 70 |
| Royal 780 | |
| 780 GLE | 72 |
| 780 E-TDL | 74 |
| 780 U-TDL | 76 |
| 780 GDL | 78 |
| 780 BGXL | 78 |

ROYAL HACIENDA

| | |
|--------------------------|----|
| Royal Hacienda | |
| Hacienda 880 E-TDL | 82 |
| Hacienda 880 GLE | 84 |
| Hacienda 880 D-TDL | 86 |
| Hacienda 880 B-TDL | 88 |
| Hacienda 880 U-TDL | 88 |
| Hacienda 1000 TDL | 90 |

Strandvilla eller fjeldhytte?

– Både og, uden kompromisser.



Vinter

Dit hjem ved skiløjerne eller slalombakken, hvor varm chokolade og boller smager bedre end nogensinde.



Komfort

Med campingvognen har du altid eventyret foran dig og følelsen af hjemmet i bakspejlet.

Fuld vinterstorm eller hedebløge spiller ingen rolle. Med din KABE-vogn føler du dig hjemme hele året rundt. Det kan vi love dig af en enkel grund: vores vogne er bygget til at holde varmen væk om sommeren og inde om vinteren. Smarte løsninger i vægge, gulv og tag gør, at luften kan cirkulere og fugt transporteres væk. Løsninger, der gør indendørsklimaet skønt i al slags vejr, men som også gør, at vognen føles ny og frisk i mange år fremover.



Man føler sig hjemme

Sammenfatter alt, som gør det enkelt, sjovt og indbydende at sove, vågne, hænge ud, lave mad og være sammen.



Kvalitet

Kvalitet er vores løfte til dig, som vi vil indfri i dag, i morgen og mange år fremover.



Sommer

Lad gardinerne flagre og skjorten hænge udenfor. Campingvogn er ferie fra begyndelse til slut.





At købe KABE

– En vigtig sag baseres på viden og tillid

Campingvognskøbet indebærer mange beslutninger og er en vigtig sag. En vigtig sag, som du trygt kan drøfte med nogle af vores mange dygtige forhandlere. Det er hos vores forhandlere, at du får fornemmelse for, hvad det er vi taler om i billeder og ord. Du kan tage rigtigt fat i døre og skuffer, prøveligge i de skønne senge og med egne øjne se, hvordan stof og læder tager sig ud i forskellige kombinationer. En oplevelse for alle sanser, kan man vist sige.

Det er også her, at du ser og forstår hvad forskellige planløsninger, udstyrsalternativer og ekstra tilbehør indebærer. Hos vores forhandlere findes al den KABE-viden, du måtte få brug for, ofte under flere generationers kyndige vejledning. Det er personer, som vi har tillid til i vigtige sager helt enkelt. Det håber vi også, at du har.





KABE Flexline

160 forskellige planløsninger - hvordan ser din drømmevogn ud?

Campingvognslivet er ikke én livsstil, men mange. Vores filosofi er, at en KABE-campingvogn skal åbne for mange måder at leve livet på, nyde livet og opdage nye steder. Arealet er naturligvis mindre end derhjemme, men mulighederne er næsten ubegrænsede.

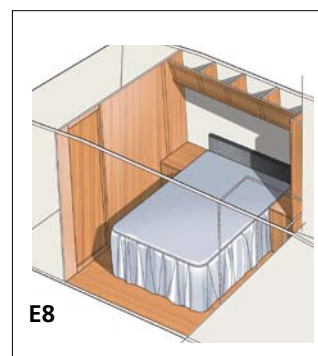
Vores Flexline-filosofi indbyder til at planlægge og drømme om den optimale campingvogn. Ikke bare rent praktisk, men også æstetisk med farver, stoffer og udstyr.

Tanken er, at du skal kunne prioritere i stedet for at gå på kompromis. Vores Flexline-system er ét koncept med tusinde muligheder. Det handler om, at planløsningen og interiøret bygges nøjagtigt efter dine og familiens behov.

Du har mere end 160 forskellige planløsninger fordelt på 36 modeller og 20 forskellige Flexline-alternativer at vælge mellem. Læg også to vognbredder til, seks tekstilvalg, tre i læder samt masser af tilbehør, så forstår du, hvorfor næsten ingen KABE er som den anden.

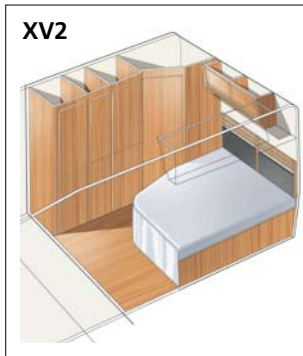
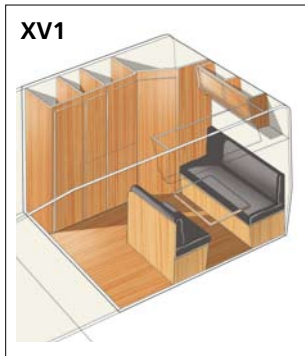
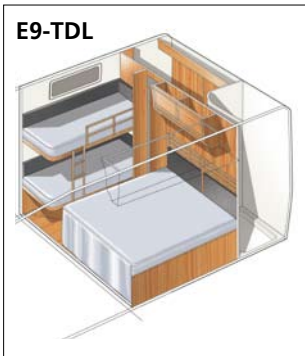
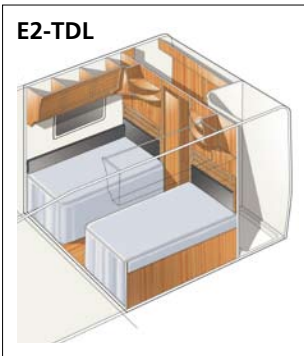
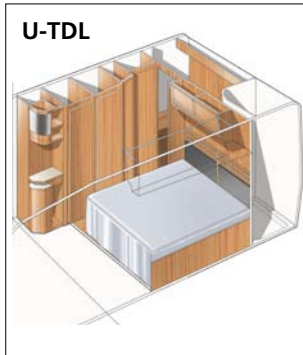
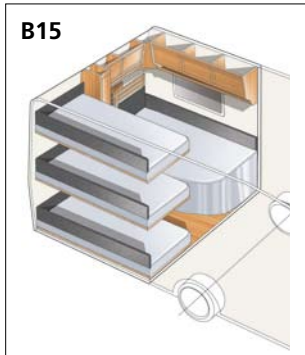
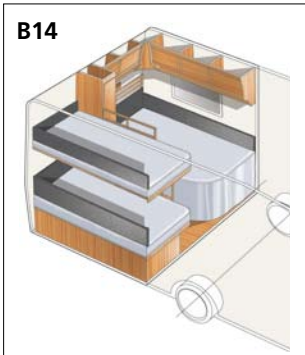
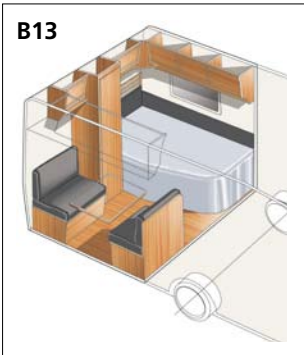
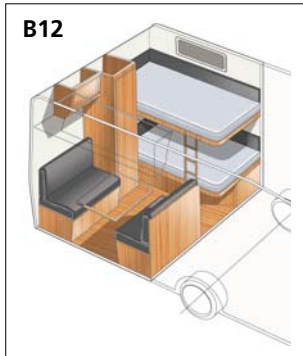
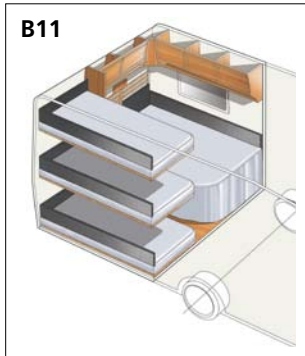
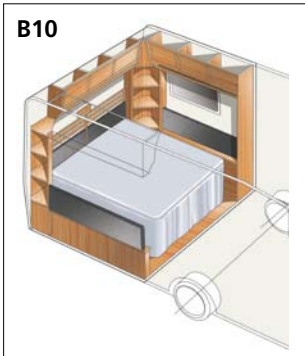
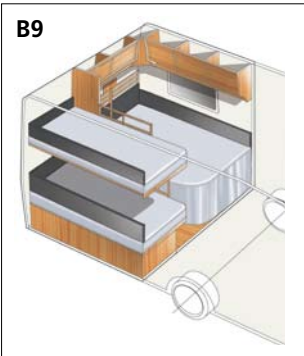
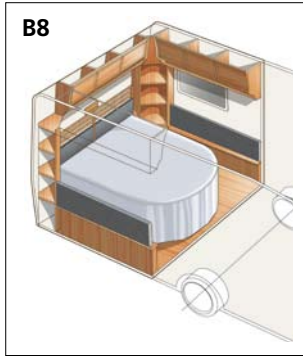
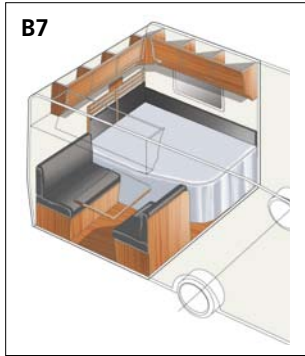
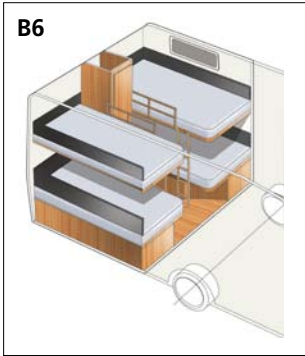
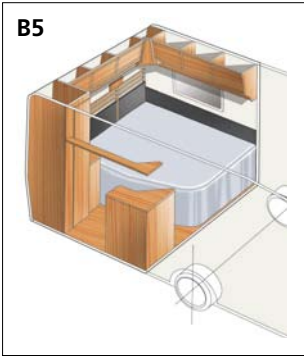
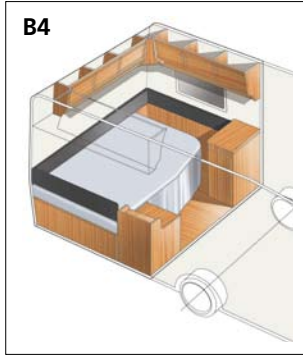
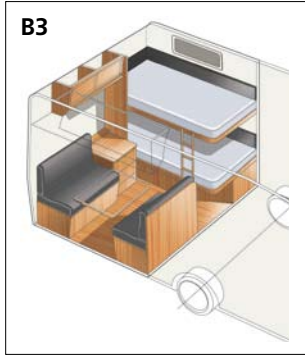
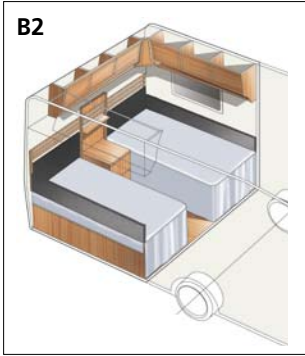
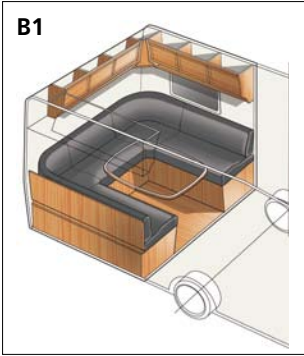
Fleksibiliteten er standard - du planlægger og vi bygger.

Dernæst begynder opdagelsesrejsen.



Byg din KABE med vores Flexline-system

Flexlineløsningerne XV1 og XV2 passer til alle vogne i XL-serien. Flexlineløsningerne B1-B15 passer til de fleste GLE-vogne og U, E, B og D-TDL fås til de fleste TDL-vogne. Til Hacienda fås yderligere otte forskellige indretningskombinationer.



Tekstilkollektioner, som gør din campingvogn hyggelig som derhjemme

Farvestrålende, diskret eller elegant? Stof eller læder? Det handler om jeres humør og smag. At vælge tekstiler er måske den vigtigste detaljer for helheden. Så tag dig god tid til at kigge på de forskellige muligheder og hvordan de ser ud i virkeligheden hos din forhandler. I år har vi fremstillet seks forskellige tekstilkollektioner og tre i læder at vælge mellem. Farver og mønstre passer til vores vogne. Farverne fremhæver og binder interiøret sammen som en

helhed og giver en skøn hjemlig fornemmelse. Klassisk eller moderne - valget er dit!

Nyt i år er, at du frit kan kombinere hyndestof og gardinsæt (gardinsættet indeholder gardiner, pyntepuder, sengetæppe og forhæng) og dernæst valgfrit vælge mellem gardiner med kappe eller panelgardiner på skinne med belysning.

Se mere hos din forhandler.



MONTREAL



VALENCIA



BRISBANE



BOLOGNA



OXFORD



LILLEHAMMER



SKAGEN



HAMBURG



BARCELONA

Gulvvarme med fire spiraler

Hos os har gulvvarme været standard siden 1987. Med fire parallelle spiraler får du en jævn varme i hele vognen, selv når temperaturen dykker langt under nul. Det er naturligt for os, men ikke altid for vores konkurrenter.



Innovationerne fra Tenhult

– Som satte spor i caravanverdenen

Den som endnu ikke har prøvet caravanslivet forbindes det ofte med sol, sommer, natur og varme bade. Men du som har haft en KABE inden ved, at vognen sagtens kan klare årstidsskiftene, takket være den fine byggekvalitet, gulvvarmen og en lang række andre innovationer som har sat standarden her i denne branche. Når vi siger frihed, så mener vi det, selv når vejr og vind ikke viser sig fra deres bedste side.

Mange af vores KABE-innovationer er også patenterede og patentanmeldte, for vi ønsker, at de kun skal være vores. Et kendetegn for vores vogne, som gør, at du let kan kende forskel, når du sammenligner med vores konkurrenter.

At køre med en KABE caravan er en fornem følelse.

En KABE caravan er en gedind svensk vogn, hvor det meste er udviklet og bygget i hånden i lette, stærke materialer af os, som selv arbejder her. Hvor intet er efterladt til tilfældigheder, når det gælder sikkerhed, varme og ventilation.

Smarte løsninger, smuk indretning og lækre materialvalg er en stor del af KABE-følelsen. Også dem, der ser dig komme kørende fornemmer denne følelse. Og længes efter den.



Vinduer, der kan åbnes

KABE's egenudviklede vindue er helt specielt. Vinduerne er maksimalt isolerede, da de er forsynet med dobbeltglas og har en plan yderside. Vindueskarmene er i polyuretan.



Isolering og ventilation

Den fine isolering i vægge, gulv og tag udfylder sin funktion året rundt. Takket være smarte løsninger cirkulerer luften i hele vognen, selv bag ved skabe og sofaer.



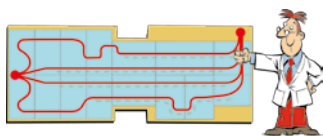
Kig nøje, mærk efter, sammenlign og opdag forskellene!



Kig nøje på en KABE fra gulv til loft, fra væg til væg. Så opdager du, at vores tanke for kvalitet går igen i alle detaljer – isolering, ventilation, varmesystem, vinduer og møbelkonstruktion. For os er det de små detaljer, ikke bare detaljer, der er det allervigtigste. For det handler om komfort, om sikkerhed og lang holdbarhed, fra første sving på den første rejse og ind i fremtiden.

For at din campingvogn skal være sikker, hyggelig, varm og dejlig om vinteren, kølig og komfortabel om sommeren, har vi ikke kun valgt de bedste materia-

ler, der findes på markedet. Hvis vi ikke har kunnet finde noget, der kunne opfylde vores krav, har vi helt enkelt selv opfundet det, vi søgte. Derfor er mange af detaljerne, som du ser på billederne patenterede eller patentansøgt. Men den store forskel viser sig, når du har haft din campingvogn i nogle år. Dette giver sig bla. til udtryk i den stabile brugtvognsværdi. Vil du opdage forskellen allerede i dag skal du besøge din KABE-forhandler og bede om at få lov til at prøve-sidde, prøveligge og prøvemærke alle funktioner.



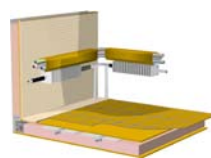
Endnu bedre varmekomfort

Helt nyudviklet, patentansøgt, automatisk gulvvarmesystem, AGS II, med fire spiraler giver en endnu mere jævn varmefordeling. Med AGS II Pro (standard i Royal) kan gulvvarmen være i gang separat, en shuntventil regulerer temperaturen på vandet, der cirkulerer i gulvet.



Centralvarme med automatisk effektstigning

Centralvarmefyret ALDE Compact 3010 har indbygget el-patron på hele 3 kW samt "touchscreen display". Fyrets sensor føler automatisk, når flaskegas er nødvendig for at hæve effekten. Radiatorsystemet er desuden udstyret med både 12 V og 230 V cirkulationspumper.



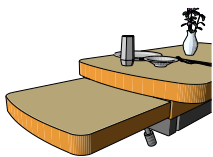
Effektiv varmecirkulation

KABE's unikke gulvvarmesystem er integreret med konvektorsystemet og drives med både flaskegas og elpatron. Takket være denne integration får vi også en jævn varmefordeling – luften cirkulerer i hele vognen, når der tændes for varmen.



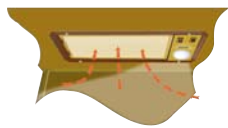
Lyddæpende loft

Det bløde loft giver ekstra isolering og dæmper samtidig lyd udefra.



Bord med ekstra afsætningsplads

Bordet i rundsiddegruppen har en udtrækkelig plade, som giver den ekstra plads, som altid er nødvendig, når man er mange rundt om bordet.



Køkkenet, der har "alt"

Emhætte i to hastigheder med udtage- ligt fedtfilter samt elektrisk tændning på komfur. KABE har desuden markeds bedste køleskabsventilation, som bliver udledt via taget.



Superskønne senge

Herlige springmadrasser og 6 cm tykke topmadrasser sikrer en god nattesøvn! Justerbart hovedgærde gør sengelæsningen ekstra bekvem (ikke DGDL, U-TDL, B8-løsning og etagesenge).



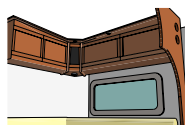
Maksimalt bekvemme sofaer

I en campingvogn af mærket KABE sidder du på ergonomisk udformede sofaer med Bulltex-fyld – et fleksibelt og holdbart polyetermateriale, som desuden kan genbruges fuldstændigt.



Praktisk rengøring

Vores sofaer og senge kan slås op og gør det let for dig at gøre rent i det fjerneste hjørne og øger pladsen ved ind- og udflytning. Sengene er desuden forsynet med indbyggede gasstøddæmpere.



KABE-kvalitet i indretning og snedkerarbejde

Vores tanke for kvalitet er gennemført, selv i møbelkonstruktion og indretning. Alt fra KABE's eget snedkeri.



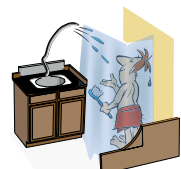
God og jævn varmefordeling

KABE's campingvogne er konstrueret med henblik på den bedste varmefordeling. Vi har sørget for, at luftstrømmene har fri passage fra gulv, under senge og sofaer, gennem de ventilerede overskabe og op mod loftet.



Ventilation i vægge og gulv

KABE's ventilerede tapet slipper den varme luft igennem, som cirkulerer langs med væggene. Kondens nede ved gulvet opfanges af den ventilende måtte, som vi har lagt langs yderkanten, og som tørrer, når du tænder for varmen.



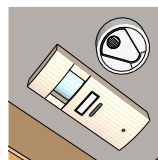
Badeværelsesmiljø med brusemulighed

Brusebadsforhæng, brusebadsso- kkel, vådrumstapet på væggene og en praktisk, udtrækkelig håndbruser eller brusebadskabine - fås i vores forskel- lige modeller.



Frisk luft efter behov

KABE's campingvogne er ene om et optimeret ventilationsystem – det patenterede KABE VarioVent. Vores system er forsynet med en juster- bar ventilationsåbning, således at mængden af frisk luft kan reguleres efter behov.



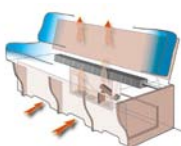
Bevægelsessensor og brandalarm er standard i alle KABE's vogne

Bevægelsessensoren reagerer med et højtlydende alarmsignal, hvis ubudne gæster forsøger at komme ind i vognen. Brandalarmen befinder sig i soverumsdelen.



Ventilationsluge

Ventilationslugen i soverumsdelen – standard i alle vores campingvogne – gør, at du hurtigt kan luft vognen ud. Natbelysning med strømafbrøderen praktisk anbragt ved sengen.



Fuld luftcirkulation

Indretningen er tilpasset med henblik på den optimale luftcirkulation. Afstanden mellem sofaer og senge og sofaryggenes vinkel er nøje udregnet. Sågar KABE's unikke kabelkanaler, som skjuler elkabler, vand- og afløbsslanger, er vinklede for at accelerere luftstrøm- men forbi vinduet.



Fri luftpassage i lukkede skabe

Vi har forsynet overskabet med ind- byggede luftkanaler, for at den varme luft skal kunne passere frit forbi sammenføjnngen mellem tag/væg og videre ind mod midten af vognen. En mellemvæg i skabenes bageste kant holder kanalerne åbne, også når skabene er fyldte.



Tørreskab med drypbakke

Vi har forsynet tørreskabet i vore vogne med en speciel konvektor, en drypbakke af eget design, til tørring af sko. En indstillelig Dometic-ventil giver maksimal varmecirkulation i skabet.



Belastningssensor ved øget effektbehov

Effektudtaget fra fyret mindskes auto- matisk ved speciel hård belastning, for eksempel når flere el-drevne apparater går i gang samtidigt.

KABE Safety Driving System

– Nu bliver vejen til eventyret endnu sikrere

Al vores viden og erfaring udfordres i arbejdet med at konstruere det optimale campingvognschassis med sikkert vejgreb. Elektronik i campingvognens chassissystem kombineret med længere tværbjælker er nu standard i alle KABE's campingvogne, som får vejholdning og sikkerhed op på et nyt niveau. Systemet kaldes KABE Safety Driving System og består blandt andet af iDC (intelligent Driving Control), som har været tilgængeligt i et stykke tid som ekstraudstyr. Sikkerhedspakken indeholder også en hel del andet, for eksempel har chassiset fra BPW fået længere tværbjælker. iDC'en og de længere tværbjælker gør stabiliteten i vognen bedre, hvilket muliggør en højere marchhastighed med gode sik-

kerhedsmarginaler. Friktionskoblingen (WS3000) har længe været standard og ligesom tidligere kører alle KABE-vogne på 8-lagsdæk for at klare diverse belastninger endnu bedre.

At KABE bygger en af markedets absolut sikreste campingvogne, er ikke noget, vi siger selv.

Det viser sig nemlig gang på gang i uafhængige tests. Egne løsninger og indkøbte komponenter bygger en helhed, som du kan stole på på alle vejbelægninger og på alle veje. Teorierne fra tegnebordet bliver afprøvet i praksis under så hårde og realistiske tester som muligt. En vekselvirkning, der gennem årtierne har flyttet grænserne. Her er ingen marginaler for at spare på noget. Sådan ræsonnerer vi.



iDC – et system, der ligner det, der findes til almindelige personbiler. Fordelen er, at eventuelle vindstød og rystelser ophæves lynhurtigt, inden de påvirker træk bilen.



Maksimal varmfordeling

For at undgå kuldebroer er vi ekstra omhyggelige med isoleringen omkring friskluftsindtag og varmekonvektorer. Isoleringen bidrager til optimal varmeveksling og eliminerer kuldebroer i vognen.




Praktisk vintertilkobling

Vi gør det let for dig at starte elpatron og cirkulationspumpen, også når vognen står parkeret om vinteren. Du skal bare tilslutte vores 230 V vintertilkobling til det udvendige udtag. Praktisk og enkelt!



Stabilt og sikkert chassis

Chassiset fremstilles af varmgalvaniserede stålprofiler med mellemsektioner for bedst mulig styrke og stabilitet. For øget sikkerhed aflaster vi tyngden med udliggere fra den langsgående sidesektion.



Ingen risiko for frosne rør

El-kabler, vand- og afløbsslanger ligger samlet i en kabelrende, som vi har placeret over varmekonvektorerne. En smart løsning, der indebærer, at eventuelt restvand i slangerne hurtigt tør op, når vognen varmes op om vinteren.



Behagelig kørsel

Ståltorsionsakslerne er fremstillet til at klare maksimal belastning med uforandret affjedring. 8-lagsdæk (enkelt) 14" lavprofil dæk (boogie) og stabilisator kobling WS3000 er standard.




Flaskegas kontrol

KABE var først med at lancere flaskegasrummet med det udvendige flaskegasudtag. I dag har rummet både lækageindikator og belysning til manuel kontrol af flaskegassystemet.



Udtrækkelig, opvarmet skiboks med belysning

Standard i alle KABE's campingvogne. En lysdiode på strømafstryderen i vognen viser, om belysningen er tændt eller slukket.



Sikre sammenføjninger

KABE har monteret en unik, ekstra bred aluminiumssection i sammenføjningen mellem tag og væg af eget design. Konstruktionen er velgennemtænkt med en luftspalte, der ventilerer sammenføjningen. Sektionen har desuden indbygget forteltskinne.



Elastisk og holdbar tætning

Butylbånd beholder sin elasticitet i hele campingvognens levetid. Vi har derfor valgt at anvende dette materiale gennemgående på alle pladesammenføjninger, overlappinger og skrugegennemføringer.



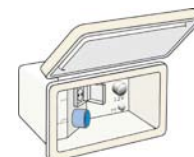
Garanteret lækagefrit

Sammenføjningen mellem tag og væg tætnes først nøje med elastisk butylmasse. I næste trin folder vi tagpladen over vægpladen – så de overlapper hinanden, for helt at undgå lækage.




Stabilt og fugtsikkert karosseri

Karosseriet bliver bygget efter sandwich-princippet: Yderplade, 36 mm Ecoprim-isolering med lukkede celler, indervæg og vægtapet. Konstruktionen giver maksimal stabilitet og et absolut fugtsikkert karosseri.



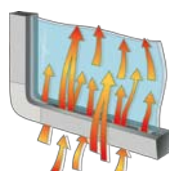
Elpakke

Elboksen er placeret udvendigt på vognen med 230 V indtag, 16 A automatsikring med HFI-relæ samt udtag til 230 V, 12 V, TV og kabel-TV. Kontrollamper indikerer el-tilførslen. I vores Royal modeller er el-boksen desuden forsynet med belysning.



Klargjort til tv-modtagelse

Vi har gjort klar til tv-modtagelse med antennen til både digitalt og analogt net, en 12 V forstærker og antenne- og 12 V udtag hele tre steder. Ved tv-bænken, i sovedelen og i den udvendige elboks.



Tætte vinduer med smarte detaljer

Vindueskarme i polyuretan – endnu en af KABE's egne konstruktioner – sikrer optimal isolering. Alle vinduer kan åbnes.



Unikke energivinduer

De udvendige plane og tonede vinduesruder beskytter mod varmeindtrængning. Indbygget myggenet og rullegardin i karmen bidrager til komforten.



Effektiv fugtisolering

Bjælker i plast isolerer bedre end træbjælker og giver en sikrere forbindelse mellem karosseriets forskellige dele. KABE har konstrueret og søgt patent på bjælker i plast med indstøbte luftkanaler, som vi monterer på specielle fugtudsatte dele af karosseriet.




Håndværk

Ved slutmonteringen af en campingvogn stoler vi kun på dygtigt håndværk.

Fremstillet i Sverige

Kærlighed for og viden om at fremstille campingvogne er dybt indgroet i byen Tenhult.





Højteknologi

Vi får hjælp af den seneste teknik, hvor den gør mest nytte for kvalitet og sikkerhed.



Fra håndværk til højteknologisk fremstilling

Udviklingsarbejdet handler ikke bare om blot at gøre alt en smule bedre fra år til år. Ind imellem må man vove et større spring for at nå højere og længere. Det har gjort KABE til en af de mest fremgangsrigeste fabrikker i campingvognsbranchen. At være markedsleder handler ikke bare om at være størst, men også at være først.

I mere end 50 år har vi bygget campingvogne her i smålandske Tenhult med livskvalitet og frihed som vores drivkraft. Det har vi tænkt os at fortsætte med og derfor investerer vi hele tiden i yderligere kapacitet på vores fabrik. Vi har aldrig valgt den nemmeste vej til at nå et mål, men den vej som vi tror, vil nå derhen, hvor vi vil på langt sigt.

Vores produktionsmetoder er også blevet forfinede og rationaliserede gennem årene og er accelereret i de seneste år. Konkurrencen øger og vores salg ligeså, hvilket har skubbet udviklingen mod en højere automatisering af mange dele. Men det er stadig korrekt at sige, at en KABE bliver bygget i hånden af dygtige og veluddannede medarbejdere. Omsorg og detaljer og følelse for kvalitet sidder altid i hænderne på vores teknikere. Så spiller det ingen rolle, om de programmerer en maskine eller bygger selv. Det er slutresultatet, som vi værner om. For din skyld.

Dygtighed

At fremstille en campingvogn kræver viden inden for mange specifikke områder.





Modelserie **Ædelsten**

Disse vogne har vi
finpudset i mere end 40 år

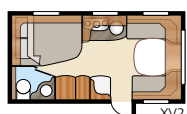
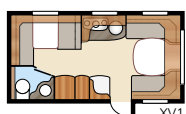
Vores "ædelsten" har måske markedets stærkeste basisudstyr, hvilket blandt andet afspejler sig i en høj brugtvogsværdi. Her finder du garanteret en vogn, som passer familiens rejselyst og hverdagsbehov. Da KABE Brilljant blev introduceret i 1963 blev det vores første virkelige modelserie. Her indgår også Sveriges mest solgte vogn – Ametist. Stor eller lille, luksusbetonet eller standard – du vælger! I en KABE har du lyst til at være længe væk.

Briljant XL

Den mindste model
i Ædelstensserien



| | | | |
|-----------------------------|---------------------|------------------------|----------------|
| Totallængde:..... | 680 cm | Sengemål Std: For..... | 205x156/124 cm |
| Totalhøjde:..... | 264 cm | Bag XV1 | 196x133/89 cm |
| Karosserilængde: | 551 cm | Bag XV2 | 196x129/102 cm |
| Indv. karosserilængde:..... | 473 cm | Sengemål KS: For..... | 225x156/124 cm |
| Indv. højde:..... | 196 cm | Bag XV1 | 196x148/109 cm |
| Indv. bredde Std:..... | 215 cm | Bag XV2 | 196x140/118 cm |
| Indv. bredde KS:..... | 235 cm | Dæktype:..... | 185R14C |
| Beboelsesareal Std: | 10,2 m ² | | |
| Beboelsesareal KS: | 11,1 m ² | | |



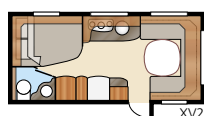
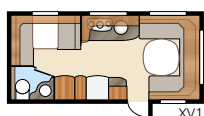


Smaragd XL

En storsælger – siden 1967



| | | | |
|-----------------------------|---------------------|------------------------|----------------|
| Totallængde:..... | 730 cm | Sengemål Std: For..... | 205x166/127 cm |
| Totalhøjde:..... | 264 cm | Bag XV1 | 196x133/89 cm |
| Karosserilængde: | 600 cm | Bag XV2 | 196x129/102 cm |
| Indv. karosserilængde:..... | 522 cm | Sengemål KS: For..... | 225x166/127 cm |
| Indv. højde:..... | 196 cm | Bag XV1 | 196x148/109 cm |
| Indv. bredde Std:..... | 215 cm | Bag XV2 | 196x140/118 cm |
| Indv. bredde KS:..... | 235 cm | Dæktype:..... | 185R14C |
| Beboelsesareal Std: | 11,2 m ² | | |
| Beboelsesareal KS: | 12,3 m ² | | |



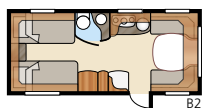


Smaragd GLE

Lille, let og rejselysten,
perfekt for to



| | | | |
|-----------------------------|---------------------|---------------|--------------------|
| Total længde:..... | 757 cm | Sengemål Std: | |
| Total højde:..... | 264 cm | For..... | 205x141/127 cm |
| Karosserilængde:..... | 618 cm | Bag..... | 196x78 + 186x78 cm |
| Indv. karosserilængde:..... | 540 cm | Sengemål KS: | |
| Indv. højde:..... | 196 cm | For..... | 225x141/127 cm |
| Indv. bredde Std:..... | 215 cm | Bag..... | 196x88 + 186x88 cm |
| Indv. bredde KS:..... | 235 cm | Dæktype:..... | 185R14C |
| Beboelsesareal Std:..... | 11,6 m ² | | |
| Beboelsesareal KS:..... | 12,7 m ² | | |



82



Ametist GLE

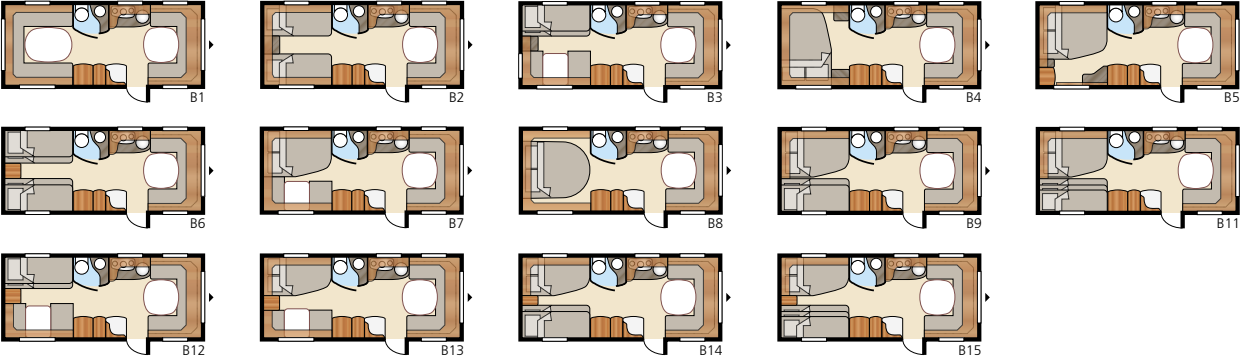
Gør den til din egen,
op til fjorten forskellige
sengeløsninger



| | | | | | | | |
|-----------------------------|---------------------|-------------------------|-------------------------|-----------------------|-------------------------|----------------|--------------------------------------|
| Totallængde:..... | 768 cm | Sengemål Std: For | 205x146/137 cm | Sengemål KS: For..... | 225x146/137 cm | B9..... | 196x140/118 + 2 x 196x68 cm |
| Totalhøjde:..... | 264 cm | Bag B1..... | 205x196 cm | Bag B1..... | 225x196 cm | B11.. | 196x140/118 + 196x62 + 2 x 196x68 cm |
| Karosserilængde: | 638 cm | B2..... | 2 x 196x78 cm | B2..... | 2 x 196x88 cm | B12..... | 2 x 196x96 + 196x87 cm |
| Indv. karosserilængde:..... | 560 cm | B3..... | 2 x 196x77 + 196x86 cm | B3..... | 2 x 196x87 + 196x96 cm | B13..... | 196x129/102 + 196x77 cm |
| Indv. højde:..... | 196 cm | B4..... | 200x140/118 cm | B4..... | 200x140/118 cm | B14..... | 196x129/102 + 2 x 196x68 cm |
| Indv. bredde Std:..... | 215 cm | B5..... | 196x140/118 cm | B5..... | 196x160/138 cm | B15.. | 196x129/102 + 196x62 + 2 x 196x68 cm |
| Indv. breddeKS:..... | 235 cm | B6..... | 4 x 196x77 cm | B6..... | 4 x 196x87 cm | Dækttype:..... | 185R14C |
| Beboelsesareal Std: | 12,0 m ² | B7..... | 196x124/102 + 196x77 cm | B7..... | 196x140/118 + 196x77 cm | B8..... | 196x156 cm |
| Beboelsesareal KS: | 13,2 m ² | B12..... | 2 x 196x86 + 196x77 cm | | | | |



Ametist GLE



Ametist GDL

Børneværelseløsning med plads til hele familien



| | | | |
|-----------------------------|---------------------|-----------------|----------------|
| Totallængde:..... | 768 cm | Sengemål KS: | |
| Totalhøjde:..... | 264 cm | For..... | 196x140/118 cm |
| Karosserilængde:..... | 638 cm | Siddegrupp..... | 210x116/110 cm |
| Indv. karosserilængde:..... | 560 cm | Bag..... | 2 x 185x68 cm |
| Indv. højde:..... | 196 cm | | |
| Indv. bredde KS:..... | 235 cm | Dæktype:..... | 185R14C |
| Beboelsesareal KS:..... | 13,2 m ² | | |

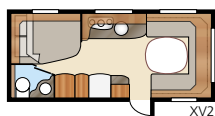
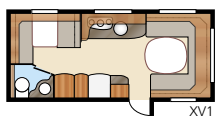






Ametist XL

Sveriges mest solgte
caravansmodel

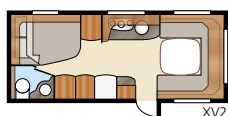
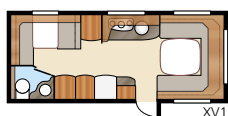


| | | | |
|------------------------------|---------------------|-------------------------|----------------|
| Total længde: | 758 cm | Sengemål Std: For | 205x179/150 cm |
| Total højde: | 264 cm | Bag XV1 | 196x133/89 cm |
| Karosserilængde: | 628 cm | Bag XV2 | 196x129/102 cm |
| Indv. karosserilængde: | 550 cm | Sengemål KS: For | 225x179/150 cm |
| Indv. højde: | 196 cm | Bag XV1 | 196x148/109 cm |
| Indv. bredde Std: | 215 cm | Bag XV2 | 196x140/118 cm |
| Indv. bredde KS: | 235 cm | | |
| Beboelsesareal Std: | 11,8 m ² | Dæktype: | 185R14C |
| Beboelsesareal KS: | 12,9 m ² | | |



Safir XL

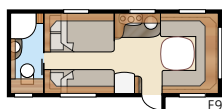
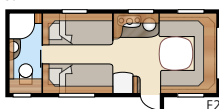
En favorit blandt
vores kunder



| | | | |
|------------------------------|---------------------|------------------------|----------------|
| Total længde: | 794 cm | Sengemål Std: For..... | 205x177/168 cm |
| Total højde: | 264 cm | Bag XV1 | 196x133/89 cm |
| Karosserilængde: | 665 cm | Bag XV2 | 196x129/102 cm |
| Indv. karosserilængde: | 587 cm | Sengemål KS: For..... | 225x177/168 cm |
| Indv. højde: | 196 cm | Bag XV1 | 196x148/109 cm |
| Indv. bredde Std: | 215 cm | Bag XV2 | 196x140/118 cm |
| Indv. bredde KS: | 235 cm | | |
| Beboelsesareal Std: | 12,6 m ² | Dæktype: | 185R14C |
| Beboelsesareal KS: | 13,8 m ² | | |



Safir E-TDL



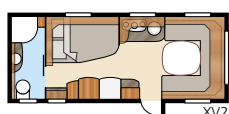
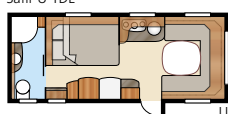
| | | | |
|-----------------------------|---------------------|------------------------|-------------------------|
| Totallänge:..... | 798 cm | Sengemål Std: For..... | 205x166/145 cm |
| Totalhøjde:..... | 264 cm | Bag E2..... | 196x78 + 186x78 cm |
| Karosserilængde:..... | 665 cm | Bag E9..... | 196x120 + 2 x 186x60 cm |
| Indv. karosserilængde:..... | 587 cm | Sengemål KS: For..... | 225x166/145 cm |
| Indv. højde:..... | 196 cm | Bag E2..... | 196x88 + 186x88 cm |
| Indv. bredde Std:..... | 215 cm | Bag E9..... | 196x140 + 2 x 186x60 cm |
| Indv. breddeKS:..... | 235 cm | | |
| Beboelsesareal Std:..... | 12,6 m ² | Dæktype:..... | 185R14C |
| Beboelsesareal KS:..... | 13,8 m ² | | |

Safir TDL

Med enkeltsejge eller dobbeltseng og en rigtig luksuriøs toiletafdeling



Safir U-TDL



| | | | |
|-----------------------------|---------------------|---------------|----------------|
| Totallänge:..... | 794 cm | Sengemål Std: | |
| Totalhøjde:..... | 264 cm | For..... | 205x167/158 cm |
| Karosserilængde:..... | 665 cm | Bag U..... | 196x120 cm |
| Indv. karosserilængde:..... | 587 cm | Bag XV2..... | 196x129/102 cm |
| Indv. højde:..... | 196 cm | Sengemål KS: | |
| Indv. bredde Std:..... | 215 cm | For..... | 225x167/158 cm |
| Indv. bredde KS:..... | 235 cm | Bag U..... | 196x140 cm |
| Beboelsesareal Std:..... | 12,6 m ² | Bag XV2..... | 196x140/118 cm |
| Beboelsesareal KS:..... | 13,8 m ² | Dæktype:..... | 185R14C |

Safir GLE

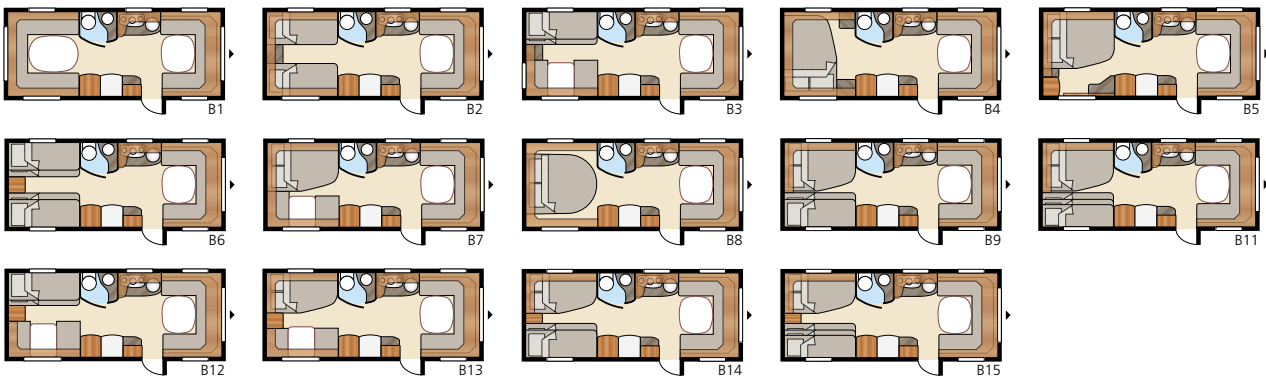
Flexlinesystemet
giver masser af
valgmuligheder



| | | | |
|--|--------------------------------------|--------------------------------------|--|
| Totallængde:.....794 cm | Sengemål Std: For.....205x169/147 cm | Sengemål KS: For225x169/147 cm | B9.....196x140/118 + 2 x 196x68 cm |
| Totalhøjde:.....264 cm | Bag B1.....205x196 cm | Bag B1.....225x196 cm | B11.. 196x140/118 + 196x62 + 2 x 196x68 cm |
| Karosserilængde:665 cm | B2.....2 x 196x78 cm | B2.....2 x 196x88 cm | B12.....2 x 196x96 + 196x87 cm |
| Indv. karosserilængde:.....587 cm | B3.....2 x 196x77 + 196x86 cm | B3.....2 x 196x87 + 196x96 cm | B13.....196x129/102 + 196x77 cm |
| Indv. højde:.....196 cm | B4.....200x140/118 cm | B4.....200x140/118 cm | B14.....196x129/102 + 2 x 196x68 cm |
| Indv. breddeStd:.....215 cm | B5.....196x140/118 cm | B5.....196x160/138 cm | B15.. 196x129/102 + 196x62 + 2 x 196x68 cm |
| Indv. bredde KS:.....235 cm | B6.....4 x 196x77 cm | B6.....4 x 196x87 cm | |
| Beboelsesareal Std:12,6 m ² | B7.....196x124/102 + 196x77 cm | B7.....196x140/118 + 196x77 cm | Dækttype:.....185R14C |
| Beboelsesareal KS:13,8 m ² | B12.....2 x 196x86 + 196x77 cm | B8.....196x156 cm | |



Safir GLE



Onyx GLE

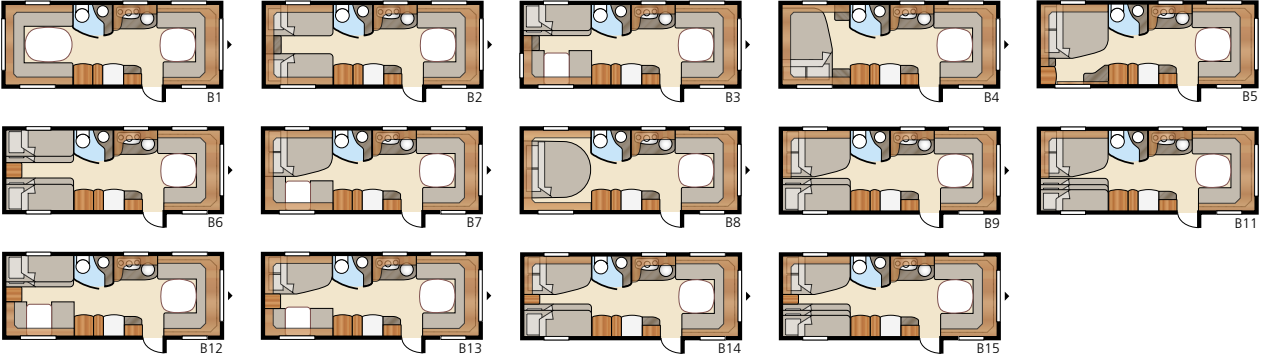
Indret den, så den passer
til dig og din familie



| | | | | | | | |
|-----------------------------|---------------------|-------------------------|-------------------------|------------------------|-------------------------|---------------|--------------------------------------|
| Totallængde:..... | 820 cm | Sengemål Std: For | 205x180/150 cm | Sengemål KS: For | 225x180/150 cm | B9..... | 196x140/118 + 2 x 196x68 cm |
| Totalhøjde:..... | 264 cm | Bag B1..... | 205x196 cm | Bag B1..... | 225x196 cm | B11.. | 196x140/118 + 196x62 + 2 x 196x68 cm |
| Karosserilængde: | 688 cm | B2..... | 2 x 196x78 cm | B2..... | 2 x 196x88 cm | B12..... | 2 x 196x96 + 196x87 cm |
| Indv. karosserilængde:..... | 610 cm | B3..... | 2 x 196x77 + 196x86 cm | B3..... | 2 x 196x87 + 196x96 cm | B13..... | 196x129/102 + 196x77 cm |
| Indv. højde:..... | 196 cm | B4..... | 200x140/118 cm | B4..... | 200x140/118 cm | B14..... | 196x129/102 + 2 x 196x68 cm |
| Indv. bredde Std:..... | 215 cm | B5..... | 196x140/118 cm | B5..... | 196x160/138 cm | B15.. | 196x129/102 + 196x62 + 2 x 196x68 cm |
| Indv. bredde KS:..... | 235 cm | B6..... | 4 x 196x77 cm | B6..... | 4 x 196x87 cm | Dæktype:..... | 185R14C |
| Beboelsesareal Std: | 13,1 m ² | B7..... | 196x124/102 + 196x77 cm | B7..... | 196x140/118 + 196x77 cm | | |
| Beboelsesareal KS: | 14,3 m ² | B12..... | 2 x 196x86 + 196x77 cm | B8..... | 196x156 cm | | |



Onyx GLE

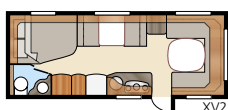
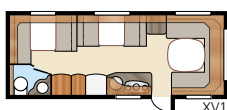


Onyx GXL

Størst blandt de enkelt-akslede modeller



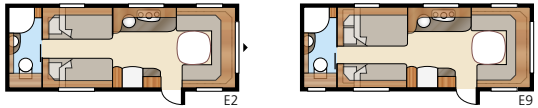
| | | | |
|-----------------------------|---------------------|--------------------------------|----------------|
| Totallængde:..... | 817 cm | Sengemål Std: For..... | 205x164/136 cm |
| Totalhøjde:..... | 264 cm | Bag XV1 | 196x133/89 cm |
| Karosserilængde: | 688 cm | Bag XV2 | 196x129/102 cm |
| Indv. karosserilængde:..... | 610 cm | Sengemål KS: For..... | 225x164/136 cm |
| Indv. højde:..... | 196 cm | Bag XV1 | 196x148/109 cm |
| Indv. bredde Std:..... | 215 cm | Bag XV2 | 196x140/118 cm |
| Indv. bredde KS:..... | 235 cm | Sengemål dinette Std / KS:.... | 191x88 cm |
| Beboelsesareal Std: | 13,1 m ² | Dæktyp:..... | 185R14C |
| Beboelsesareal KS: | 14,3 m ² | | |





Diamant E-TDL

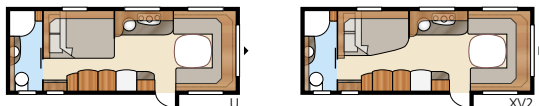
Godt med plads til alle



| | |
|--|--|
| Total længde:.....856 cm | Sengemål KS: For E2.....225x168/136 cm |
| Total højde:.....264 cm | Bag E2 2 x 196x88 cm |
| Karosserilængde:.....724 cm | For E9.....225x168/145 cm |
| Indv. karosserilængde:.....645 cm | Bag E9 196x140 + 2 x 196x60 cm |
| Indv. højde:.....196 cm | |
| Indv. bredde KS:.....235 cm | Dækttype:.....185/65R14 |
| Beboelsesareal KS: 15,2 m ² | |

Diamant U-TDL

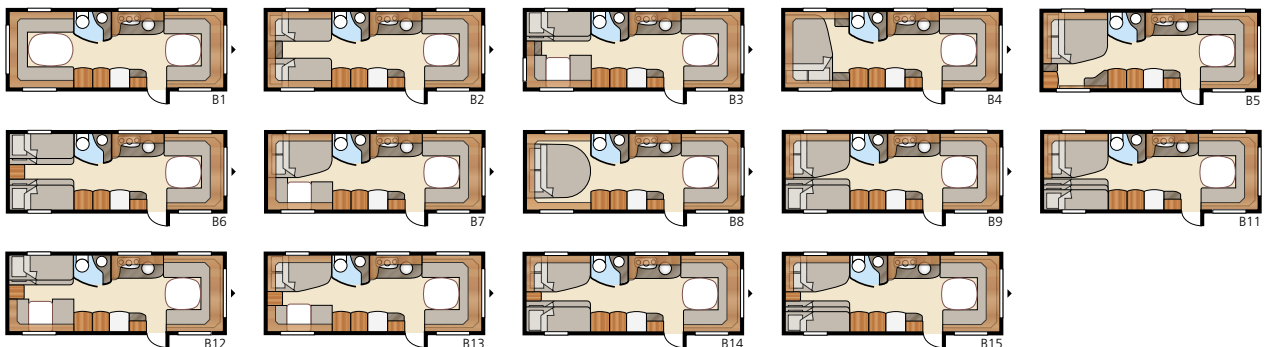
Luftig planløsning – perfekt til både hvile og samvær



| | |
|--|------------------------------|
| Total længde:.....854 cm | Sengemål KS: |
| Total højde:.....264 cm | For.....225x179/159 cm |
| Karosserilængde:.....724 cm | Bag U 196x140 cm |
| Indv. karosserilængde:.....645 cm | Bag XV2 196x140/118 cm |
| Indv. højde:.....196 cm | Dækttype:.....185/65R14 |
| Indv. bredde KS:.....235 cm | |
| Beboelsesareal KS: 15,2 m ² | |

Diamant GLE

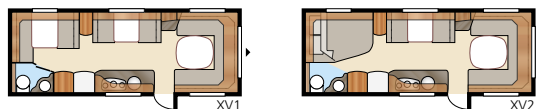
En perfekt vogn til en, to eller flere



| | | | |
|--|-------------------------------|--|--|
| Total længde:.....854 cm | Sengemål KS: | B6.....4 x 196x87 cm | B14.....196x129/102 + 2 x 196x68 cm |
| Total højde:.....264 cm | For.....225x177/159 cm | B7.....196x140/118 + 196x77 cm | B15.. 196x129/102 + 196x62 + 2 x 196x68 cm |
| Karosserilængde:.....724 cm | Bag B1.....225x196 cm | B8.....196x156 cm | |
| Indv. karosserilængde:.....645 cm | B2.....2 x 196x88 cm | B9.....196x140/118 + 2 x 196x68 cm | Dækttype:.....185/65R14 |
| Indv. højde:.....196 cm | B3.....2 x 196x87 + 196x96 cm | B11.. 196x140/118 + 196x62 + 2 x 196x68 cm | |
| Indv. bredde KS:.....235 cm | B4.....200x140/118 cm | B12.....2 x 196x96 + 196x87 cm | |
| Beboelsesareal KS: 15,2 m ² | B5.....196x160/138 cm | B13.....196x129/102 + 196x77 cm | |

Diamant GXL

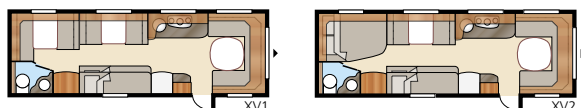
Når du hverken vil give afkald på plads eller komfort



| | | | |
|----------------------------|---------------------|-----------------------|----------------|
| Totallængde:..... | 856 cm | Sengemål KS: For..... | 225x177/168 cm |
| Totalhøjde:..... | 264 cm | Dinette | 191x88 cm |
| Karoserilængde:..... | 724 cm | Bag XV1 | 196x148/109 cm |
| Indv. karoserilængde:..... | 645 cm | Bag XV2 | 196x140/118 cm |
| Indv. højde:..... | 196 cm | | |
| Indv. bredde KS:..... | 235 cm | Dæktype:..... | 185/65R14 |
| Beboelsesareal KS: | 15,2 m ² | | |

Amber BGXL

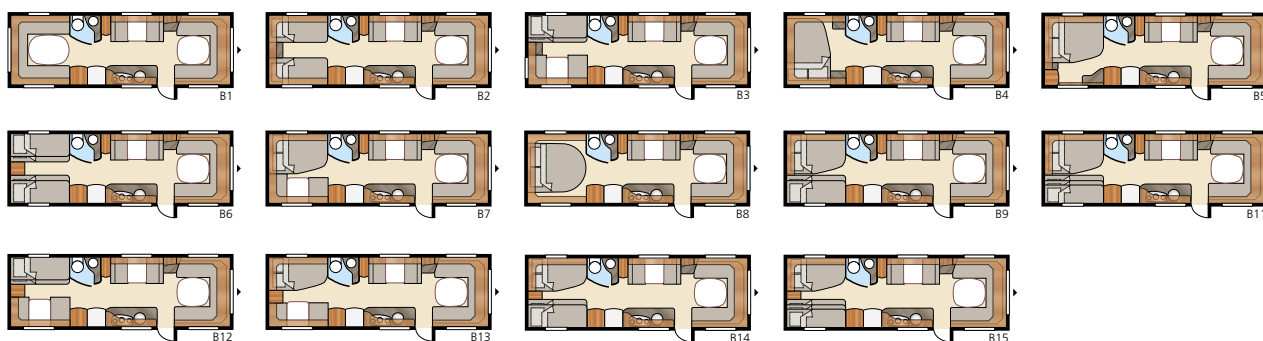
Et økonomisk luksusalternativ til Royal 780 BGXL



| | | | |
|----------------------------|---------------------|-----------------------|-----------------------------|
| Totallængde:..... | 928 cm | Sengemål KS: For..... | 225x165/136 cm |
| Totalhøjde:..... | 264 cm | Dinette | 191x88 cm |
| Karoserilængde:..... | 798 cm | Bag XV1 | 196x148/109 + 2 x 196x68 cm |
| Indv. karoserilængde:..... | 720 cm | Bag XV2 | 196x140/118 + 2 x 196x68 cm |
| Indv. højde:..... | 196 cm | | |
| Indv. bredde KS:..... | 235 cm | Dæktype:..... | 185/65R14 |
| Beboelsesareal KS: | 16,9 m ² | | |

Amber GLE

Den rummeligste af alle Ædelstene



| | | | | | | | |
|----------------------------|---------------------|--------------|------------------------|---------------|--------------------------------------|-----------------------------|--------------------------------------|
| Totallængde:..... | 928 cm | Sengemål KS: | B6..... | 4 x 196x87 cm | B14..... | 196x129/102 + 2 x 196x68 cm | |
| Totalhøjde:..... | 264 cm | For..... | 225x176/167 cm | B7..... | 196x140/118 + 196x77 cm | B15.. | 196x129/102 + 196x62 + 2 x 196x68 cm |
| Karoserilængde:..... | 798 cm | Bag B1..... | 225x196 cm | B8..... | 196x156 cm | Sengemål dinette..... | 171x88 cm |
| Indv. karoserilængde:..... | 720 cm | B2..... | 2 x 196x88 cm | B9..... | 196x140/118 + 2 x 196x68 cm | Dæktype:..... | 185/65R14 |
| Indv. højde:..... | 196 cm | B3..... | 2 x 196x87 + 196x96 cm | B11.. | 196x140/118 + 196x62 + 2 x 196x68 cm | | |
| Indv. bredde KS:..... | 235 cm | B4..... | 200x140/118 cm | B12..... | 2 x 196x96 + 196x87 cm | | |
| Beboelsesareal KS: | 16,9 m ² | B5..... | 196x160/138 cm | B13..... | 196x129/102 + 196x77 cm | | |





Modelserie

Royal

Når du vil udnytte al
vores ekspertise på én gang

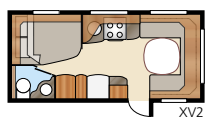
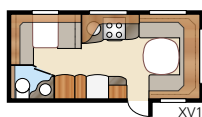
For os er luksus ikke noget, man kun tilføjer overfladisk. Luksus skabes, når man overgår sig selv, allerede i målsætningen. I Royal-serien har vi samlet al vores knowhow og taget det et skridt videre for at skabe en så fuldendt helhed som muligt. Vores patentanmeldte gulvvarmesystem - AGS II Pro er blot et eksempel på dette. Efter salget at dømme har vi haft stor succes med vores Royal-vogne. Du vil forstå, hvad vi mener, når du besøger din KABE-forhandler.

Royal 520 XL

KABE's mindste Royal-vogn



| | | | |
|-----------------------------|---------------------|------------------------|----------------|
| Totallængde:..... | 730 cm | Sengemål Std: For..... | 205x159/127 cm |
| Totalhøjde:..... | 264 cm | Bag XV1 | 196x133/89 cm |
| Karosserilængde: | 600 cm | Bag XV2 | 196x129/102 cm |
| Indv. karosserilængde:..... | 522 cm | Sengemål KS: For..... | 225x159/127 cm |
| Indv. højde:..... | 196 cm | Bag XV1 | 196x148/109 cm |
| Indv. bredde Std:..... | 215 cm | Bag XV2 | 196x140/118 cm |
| Indv. bredde KS:..... | 235 cm | Dæktype:..... | 185R14C |
| Beboelsesareal Std: | 11,2 m ² | | |
| Beboelsesareal KS: | 12,3 m ² | | |





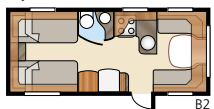
Royal 560 LGLE – Nyhed!

Mindst og mest
fleksibel, for to
personer





Royal 560 LGLE



B2

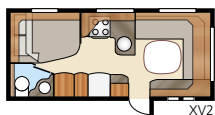
| | | | |
|-----------------------------|--------|---------------------------|---------------------|
| Totallængde:..... | 768 cm | Beboelsesareal Std: | 12,0 m ² |
| Totalhøjde:..... | 264 cm | Beboelsesareal KS: | 13,2 m ² |
| Karosserilængde:..... | 638 cm | Sengemål Std: For | 205x138/152 cm |
| Indv. karosserilængde:..... | 560 cm | Bag..... | 196x88 + 186x88 cm |
| Indv. højde:..... | 196 cm | Sengemål KS: For..... | 225x138/152 cm |
| Indv. bredde Std:..... | 215 cm | Bag..... | 196x88 + 186x88 cm |
| Indv. breddeKS:..... | 235 cm | Dækteype:..... | 185R14C |

Royal 560 LXL

Med det smarte
L-formede køkken



| | | | |
|-----------------------------|---------------------|---------------|----------------|
| Totallængde:..... | 758 cm | Sengemål KS: | |
| Totalhøjde:..... | 264 cm | For | 204x132 cm |
| Karosserilængde: | 628 cm | Bag XV1 | 196x148/109 cm |
| Indv. karosserilængde:..... | 550 cm | Bag XV2 | 196x140/118 cm |
| Indv. højde:..... | 196 cm | Dæktype:..... | 185R14C |
| Indv. bredde KS:..... | 235 cm | | |
| Beboelsesareal KS: | 12,9 m ² | | |





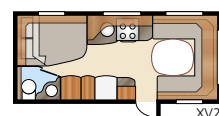
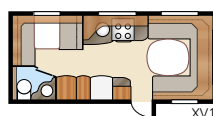


Royal 560 XL

Kompakt luksus i en
lidt mindre Royal-model



| | | | |
|-----------------------------|---------------------|------------------------|----------------|
| Totallængde:..... | 758 cm | Sengemål Std: For..... | 205x179/150 cm |
| Totalhøjde:..... | 264 cm | Bag XV1 | 196x133/89 cm |
| Karosserilængde:..... | 628 cm | Bag XV2 | 196x129/102 cm |
| Indv. karosserilængde:..... | 550 cm | Sengemål KS: For..... | 225x179/150 cm |
| Indv. højde..... | 196 cm | Bag XV1 | 196x148/109 cm |
| Indv. bredde Std:..... | 215 cm | Bag XV2 | 196x140/118 cm |
| Indv. bredde KS:..... | 235 cm | Dæktype:..... | 185R14C |
| Beboelsesareal Std:..... | 11,8 m ² | | |
| Beboelsesareal KS:..... | 12,9 m ² | | |



Royal 590 LGLE – Nyhed!

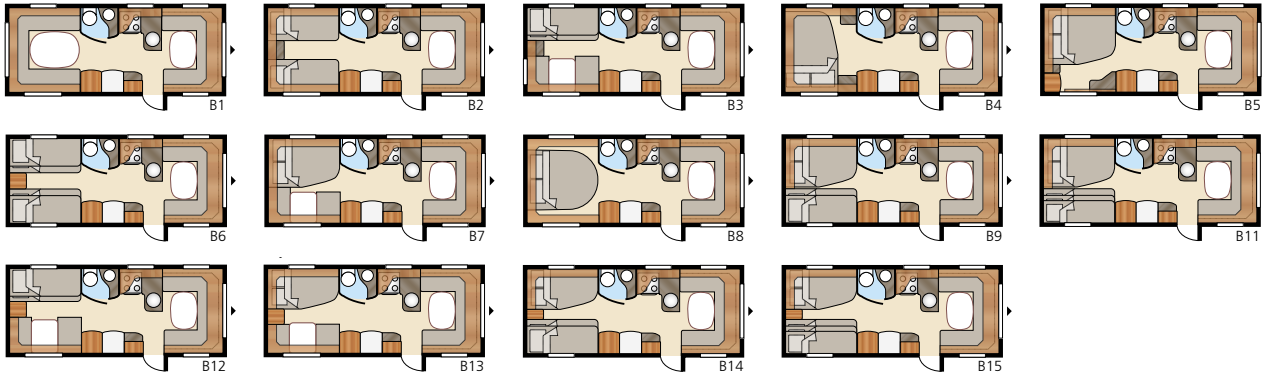
Med alle
planløsninger
fra Safir GLE i
Royal-udførelse



| | | | |
|--|--------------------------------------|--------------------------------------|--|
| Totallængde:.....794 cm | Sengemål Std: For.....205x169/148 cm | Sengemål KS: For225x169/148 cm | B9.....196x140/118 + 2 x 196x68 cm |
| Totalhøjde:.....264 cm | Bag B1.....205x196 cm | Bag B1.....225x196 cm | B11.. 196x140/118 + 196x62 + 2 x 196x68 cm |
| Karosserilængde:665 cm | B2.....2 x 196x78 cm | B2.....2 x 196x88 cm | B12.....2 x 196x96 + 196x87 cm |
| Indv. karosserilængde:.....587 cm | B3.....2 x 196x77 + 196x86 cm | B3.....2 x 196x87 + 196x96 cm | B13.....196x129/102 + 196x77 cm |
| Indv. højde:.....196 cm | B4.....200x140/118 cm | B4.....200x140/118 cm | B14.....196x129/102 + 2 x 196x68 cm |
| Indv. breddeStd:.....215 cm | B5.....196x140/118 cm | B5.....196x160/138 cm | B15.. 196x129/102 + 196x62 + 2 x 196x68 cm |
| Indv. bredde KS:.....235 cm | B6.....4 x 196x77 cm | B6.....4 x 196x87 cm | |
| Beboelsesareal Std:12,6 m ² | B7.....196x124/102 + 196x77 cm | B7.....196x140/118 + 196x77 cm | Dækttype:.....185R14C |
| Beboelsesareal KS:13,8 m ² | B12.....2 x 196x86 + 196x77 cm | B8.....196x156 cm | |



Royal 590 LGLE

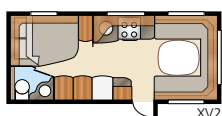
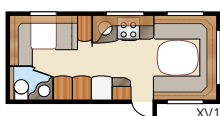


Royal 590 XL

En Royal-udstyret variant af den populære Safir XL





| | | | |
|-----------------------------|---------------------|------------------------|----------------|
| Totaltlængde:..... | 794 cm | Sengemål Std: For..... | 205x177/168 cm |
| Totalhøjde:..... | 264 cm | Bag XV1 | 196x133/89 cm |
| Karosserilængde: | 665 cm | Bag XV2 | 196x129/102 cm |
| Indv. karosserilængde:..... | 587 cm | Sengemål KS: For..... | 225x177/168 cm |
| Indv. højde:..... | 196 cm | Bag XV1 | 196x148/109 cm |
| Indv. bredde Std:..... | 215 cm | Bag XV2 | 196x140/118 cm |
| Indv. bredde KS:..... | 235 cm | Dæktype:..... | 185R14C |
| Beboelsesareal Std: | 12,6 m ² | | |
| Beboelsesareal KS: | 13,8 m ² | | |

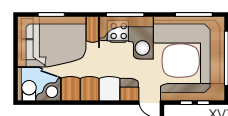
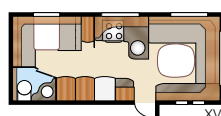


Royal 590 LXL

Med vinkelsofa og
L-formet køkken



| | | | |
|-----------------------------|---------------------|---------------|----------------|
| Total længde:..... | 794 cm | Sengemål KS: | |
| Total højde:..... | 264 cm | For..... | 204x132 cm |
| Karosserilængde:..... | 665 cm | Bag XV1..... | 196x148/109 cm |
| Indv. karosserilængde:..... | 587 cm | Bag XV2..... | 196x140/118 cm |
| Indv. højde:..... | 196 cm | Dæktype:..... | 185R14C |
| Indv. bredde KS:..... | 235 cm | | |
| Beboelsesareal KS:..... | 13,8 m ² | | |

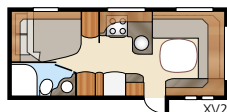
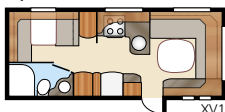


Royal 610 LDXL / DXL

En XL-variant med separat brusekabine



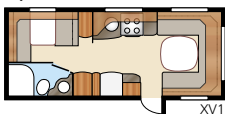
Royal 610 LDXL



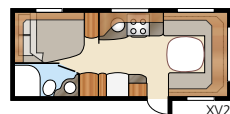
| | | | |
|------------------------------|---------------------|----------------|----------------|
| Total længde: | 820 cm | Sengemål KS: | |
| Total højde: | 264 cm | For | 204x132 cm |
| Karosserilængde: | 688 cm | Bag XV1 | 196x148/109 cm |
| Indv. karosserilængde: | 610 cm | Bag XV2 | 196x140/118 cm |
| Indv. højde: | 196 cm | | |
| Indv. bredde KS: | 235 cm | Dæktype: | 185R14C |
| Beboelsesareal KS: | 14,3 m ² | | |



Royal 610 DXL



XV1



XV2

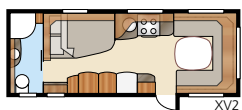
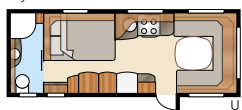
| | | | |
|-----------------------------|---------------------|------------------------|----------------|
| Total længde:..... | 820 cm | Sengemål Std: For..... | 205x177/159 cm |
| Total højde:..... | 264 cm | Bag XV1 | 196x128/89 cm |
| Karosserilængde:..... | 688 cm | Bag XV2 | 196x124/102 cm |
| Indv. karosserilængde:..... | 610 cm | Sengemål KS: For..... | 225x177/159 cm |
| Indv. højde:..... | 196 cm | Bag XV1 | 196x148/109 cm |
| Indv. bredde Std:..... | 215 cm | Bag XV2 | 196x140/118 cm |
| Indv. bredde KS:..... | 235 cm | | |
| Beboelsesareal Std:..... | 13,1 m ² | Dæktype:..... | 185R14C |
| Beboelsesareal KS:..... | 14,3 m ² | | |

Royal 720 TDL

En hyggelig vogn med det luksuriøse Royal-udstyr



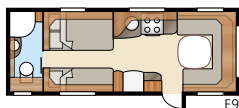
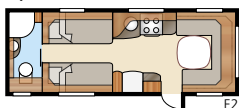
Royal 720 U-TDL



| | | | |
|------------------------------|---------------------|----------------|----------------|
| Total længde: | 854 cm | Sengemål KS: | |
| Total højde: | 264 cm | For | 225x179/159 cm |
| Karosserilængde: | 723 cm | Bag U | 196x140 cm |
| Indv. karosserilængde: | 645 cm | Bag XV2 | 196x140/118 cm |
| Indv. højde: | 196 cm | Dæktype: | 185/65R14 |
| Indv. bredde KS: | 235 cm | | |
| Beboelsesareal KS: | 15,2 m ² | | |



Royal 720 E-TDL



| | | |
|-----------------------------|---------------------|-------------------------------|
| Totallänge: | 856 cm | Sengemål KS: |
| Totalhøjde: | 264 cm | For..... |
| Karosserilængde: | 723 cm | 225x168/136 cm |
| Indv. karosserilængde:..... | 645 cm | Bag E2..... |
| Indv. højde:..... | 196 cm | 2 x 196x88 cm |
| Indv. bredde KS:..... | 235 cm | Bag E9..... |
| Beboelsesareal KS: | 15,2 m ² | 196x140 + 2 x 196x60 cm |
| | | Dæktype:..... |
| | | 185/65R14 |

Royal 720 GLE

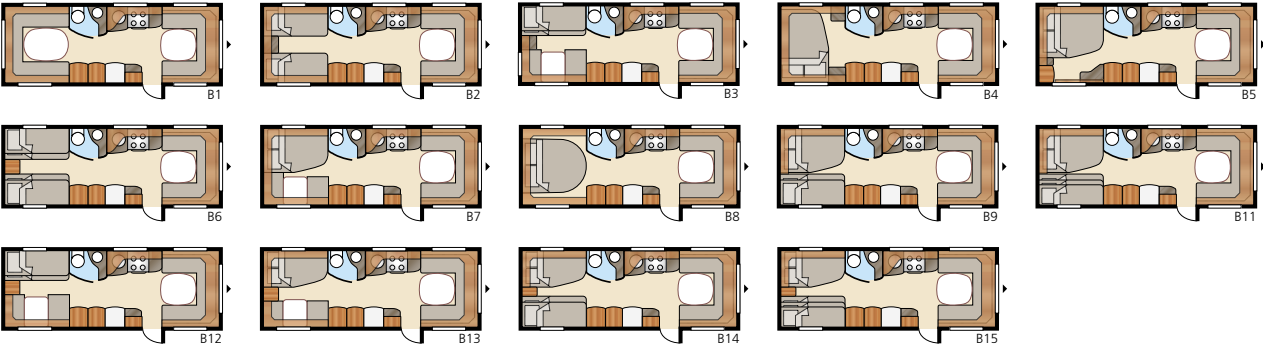
Fjorten forskellige sengeløsninger at vælge mellem



| | | | |
|-----------------------------------|--------------------------------|--|--|
| Total længde:.....854 cm | Sengemål KS: | B6.....4 x 196x87 cm | B14..... 196x129/102 + 2 x 196x68 cm |
| Total højde:.....264 cm | For..... 225x175/159 cm | B7.....196x140/118 + 196x77 cm | B15.. 196x129/102 + 196x62 + 2 x 196x68 cm |
| Karosserilængde:.....723 cm | Bag B1..... 225x196 cm | B8.....196x156 cm | |
| Indv. karosserilængde:.....645 cm | B2.....2 x 196x88 cm | B9..... 196x140/118 + 2 x 196x68 cm | Dækttype:.....185/65R14 |
| Indv. højde:.....196 cm | B3..... 2 x 196x87 + 196x96 cm | B11.. 196x140/118 + 196x62 + 2 x 196x68 cm | |
| Indv. bredde KS:.....235 cm | B4.....200x140/118 cm | B12..... 2 x 196x96 + 196x87 cm | |
| Beboelsesareal KS: 15,2 m² | B5..... 196x160/138 cm | B13.....196x129/102 + 196x77 cm | |



Royal 720 GLE

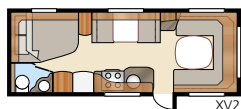
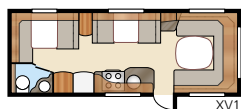


Royal 720 GXL

Med dagligstue, soverum og morgenmadskrog



| | | | |
|-----------------------------|---------------------|-----------------------|----------------|
| Totallængde:..... | 856 cm | Sengemål KS: For..... | 225x177/168 cm |
| Totalhøjde:..... | 264 cm | Dinette | 191x88 cm |
| Karosserilængde:..... | 723 cm | Bag XV1 | 196x148/109 cm |
| Indv. karosserilængde:..... | 645 cm | Bag XV2 | 196x140/118 cm |
| Indv. højde:..... | 196 cm | Dæktype:..... | 185/65R14 |
| Indv. bredde KS:..... | 235 cm | | |
| Beboelsesareal KS:..... | 15,2 m ² | | |





Royal 720 LU-TDL

Luftig dagligstue og
vinkelkøkken



| | | | |
|-----------------------------|---------------------|---------------|----------------|
| Totallængde:..... | 854 cm | Sengemål KS: | |
| Totalhøjde:..... | 264 cm | Før..... | 195x132 cm |
| Karosserilængde:..... | 723 cm | Bag LU..... | 196x140 cm |
| Indv. karosserilængde:..... | 645 cm | Bag XV2..... | 196x140/118 cm |
| Indv. højde:..... | 196 cm | Dæktype:..... | 185/65R14 |
| Indv. bredde KS:..... | 235 cm | | |
| Beboelsesareal KS:..... | 15,2 m ² | | |





Royal 750 GLE

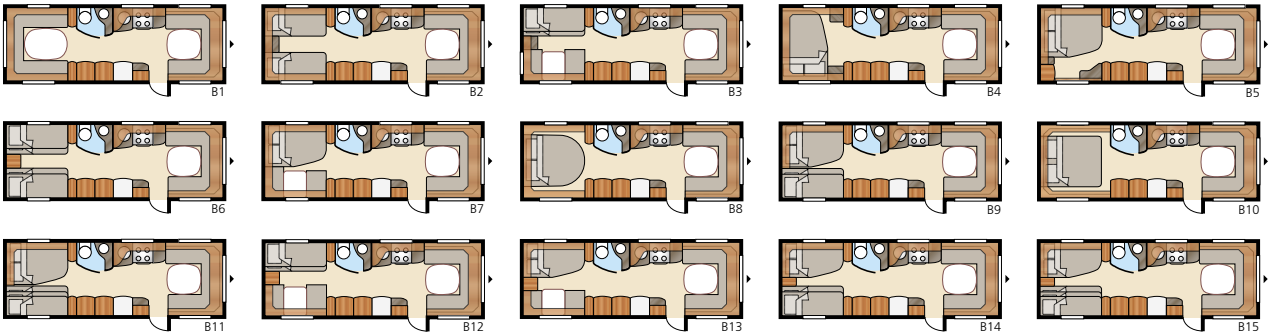
Med hele femten forskellige
planløsninger finder
du let din favorit



| | | | | | | |
|-----------------------------|---------------------|--------------|----------|--------------------------------------|----------------|--------------------------------------|
| Total længde:..... | 888 cm | Sengemål KS: | B6..... | 4 x 196x87 cm | B12..... | 2 x 196x96 + 196x87 cm |
| Total højde:..... | 264 cm | For..... | B7..... | 196x140/118 + 196x77 cm | B13..... | 196x129/102 + 196x77 cm |
| Karosserilængde:..... | 754 cm | Bag B1..... | B8..... | 196x156 cm | B14..... | 196x129/102 + 2 x 196x68 cm |
| Indv. karosserilængde:..... | 675 cm | B2..... | B9..... | 196x140/118 + 2 x 196x68 cm | B15.. | 196x129/102 + 196x62 + 2 x 196x68 cm |
| Indv. højde:..... | 196 cm | B3..... | B9..... | 196x140/118 + 2 x 196x68 cm | Dækttype:..... | 185/65R14 |
| Indv. bredde KS:..... | 235 cm | B4..... | B10..... | 196x156 cm | | |
| Beboelsesareal KS:..... | 15,9 m ² | B5..... | B11.. | 196x140/118 + 196x62 + 2 x 196x68 cm | | |



Royal 750 GLE



Royal 750 DGLE – Nyhed!

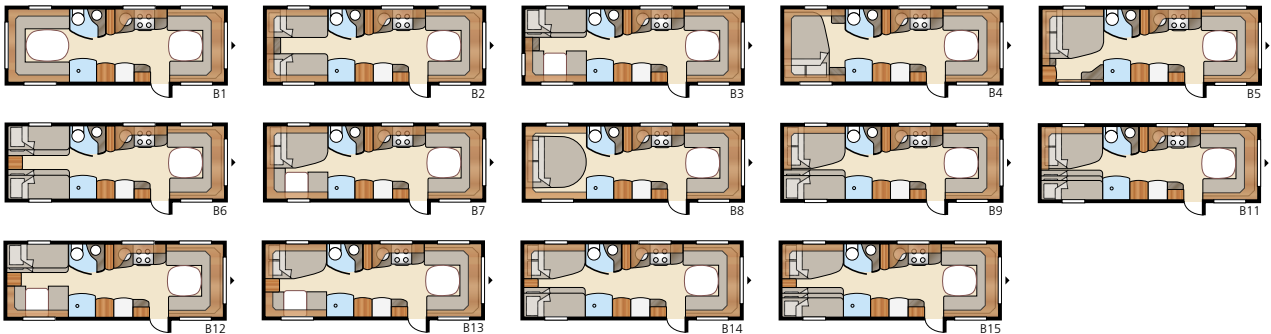
En helt ny
planløsning med
separat brusekabine



| | | | | | | |
|-----------------------------|---------------------|--------------|----------|--------------------------------------|----------------|--------------------------------------|
| Total længde:..... | 888 cm | Sengemål KS: | B6..... | 4 x 196x87 cm | B13..... | 196x129/102 + 196x77 cm |
| Total højde:..... | 264 cm | For..... | B7..... | 196x140/118 + 196x77 cm | B14..... | 196x129/102 + 2 x 196x68 cm |
| Karosserilængde:..... | 754 cm | Bag B1..... | B8..... | 196x156 cm | B15.. | 196x129/102 + 196x62 + 2 x 196x68 cm |
| Indv. karosserilængde:..... | 675 cm | B2..... | B9..... | 196x140/118 + 2 x 196x68 cm | Dækttype:..... | 185/65R14 |
| Indv. højde:..... | 196 cm | B3..... | B9..... | 196x140/118 + 2 x 196x68 cm | | |
| Indv. bredde KS:..... | 235 cm | B4..... | B11.. | 196x140/118 + 196x62 + 2 x 196x68 cm | | |
| Beboelsesareal KS:..... | 15,9 m ² | B5..... | B12..... | 2 x 196x96 + 196x87 cm | | |



Royal 750 DGLE



Royal 780 GLE

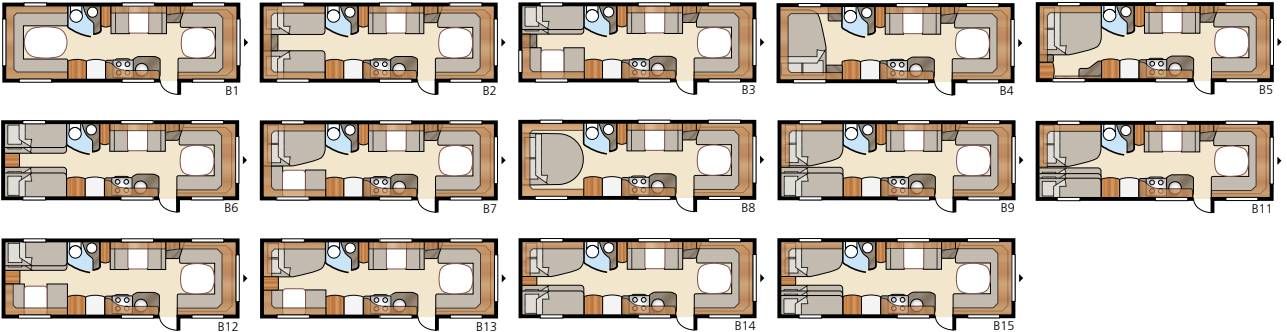
Sytten kvadratmeter
og en mængde
løsninger for hele
familien



| | | | | | | |
|-----------------------------|---------------------|--------------|----------|--------------------------------------|-----------------------|--------------------------------------|
| Totallængde:..... | 928 cm | Sengemål KS: | B6..... | 4 x 196x87 cm | B14..... | 196x129/102 + 2 x 196x68 cm |
| Totalhøjde:..... | 264 cm | For..... | B7..... | 196x140/118 + 196x77 cm | B15.. | 196x129/102 + 196x62 + 2 x 196x68 cm |
| Karosserilængde:..... | 798 cm | Bag B1..... | B8..... | 196x156 cm | Sengemål dinette..... | 171x88 cm |
| Indv. karosserilængde:..... | 720 cm | B2..... | B9..... | 196x140/118 + 2 x 196x68 cm | Dækttype:..... | 185/65R14 |
| Indv. højde:..... | 196 cm | B3..... | B11.. | 196x140/118 + 196x62 + 2 x 196x68 cm | | |
| Indv. bredde KS:..... | 235 cm | B4..... | B12..... | 2 x 196x96 + 196x87 cm | | |
| Beboelsesareal KS:..... | 16,9 m ² | B5..... | B13..... | 196x129/102 + 196x77 cm | | |



Royal 780 GLE

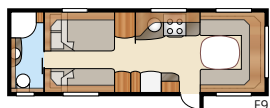
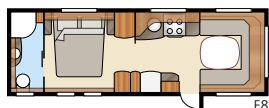
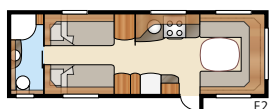


Royal 780 E-TDL

Med tværgående dobbeltseng, enkeltsenge eller børneværelse



| | | | |
|-----------------------------|---------------------|-----------------------|-------------------------|
| Totallængde:..... | 928 cm | Sengemål KS: For..... | 225x184/169 cm |
| Totalhøjde:..... | 264 cm | Bag E2..... | 2 x 196x88 cm |
| Karosserilængde:..... | 798 cm | Bag E8..... | 190x156/118 cm |
| Indv. karosserilængde:..... | 720 cm | Bag E9..... | 196x140 + 2 x 196x60 cm |
| Indv. højde:..... | 196 cm | Dæktype:..... | 185/65R14 |
| Indv. bredde KS:..... | 235 cm | | |
| Beboelsesareal KS:..... | 16,9 m ² | | |



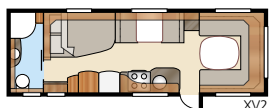
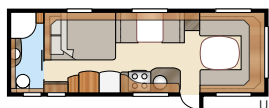


Royal 780 U-TDL

Stor og luksuriøs
– som derhjemme



| | | | |
|-----------------------------|---------------------|---------------|----------------|
| Totallængde:..... | 928 cm | Sengemål KS: | |
| Totalhøjde:..... | 264 cm | For | 225x184/169 cm |
| Karosserilængde: | 798 cm | Dinette | 191x88 cm |
| Indv. karosserilængde:..... | 720 cm | Bag U | 196x140 cm |
| Indv. højde:..... | 196 cm | Bag XV2 | 196x140/118 cm |
| Indv. bredde KS:..... | 235 cm | Dæktype:..... | 185/65R14 |
| Beboelsesareal KS: | 16,9 m ² | | |





Royal 780 GDL / BGXL

Børneværelseløsning,
så både små og
store trives



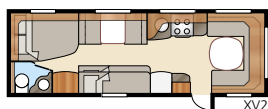
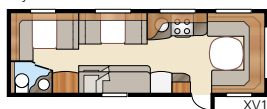
Royal 780 GDL



| | | | |
|------------------------------|--------|--------------------------|-------------------------|
| Total længde: | 928 cm | Sengemål KS: | |
| Total højde: | 264 cm | For | 225x162/134 cm |
| Karosserilængde: | 798 cm | Bag..... | 196x140 + 2 x 179x68 cm |
| Indv. karosserilængde: | 720 cm | Dinette | 171x50 cm |
| Indv. højde: | 196 cm | Dæktype: | 185/65R14 |
| Indv. bredde KS: | 235 cm | Beboelsesareal KS: | 16,9 m ² |



Royal 780 BGXL



| | | | |
|------------------------------|--------|--------------------------|-----------------------------|
| Total længde: | 928 cm | Sengemål KS: For | 225x165/136 cm |
| Total højde: | 264 cm | Dinette | 191x88 cm |
| Karosserilængde: | 798 cm | Bag XV1 | 196x148/109 + 2 x 196x68 cm |
| Indv. karosserilængde: | 720 cm | Bag XV2 | 196x140/118 + 2 x 196x68 cm |
| Indv. højde: | 196 cm | Dæktype: | 185/65R14 |
| Indv. bredde KS: | 235 cm | Beboelsesareal KS: | 16,9 m ² |





Modelserie

Royal Hacienda

Når campingvognslivet
er mere end en livsstil

Når du bor i campingvogn i længere perioder er behovet for plads, opbevaring og komfort naturligvis større. I vores serie Royal Hacienda har vi samlet vores største vogne som kombinerer villavognens fordele med campingvognens mobilitet. Hacienda 1000 måler hele 22 m² og med vores Flexline-system er der næsten ingen grænser for, hvordan indretningen kan skræddersys efter dine ønsker og behov. Allerede i standardudførelsen har KABE Royal Hacienda det meste, du kan ønske dig af en campingvogn.

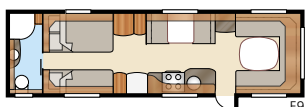
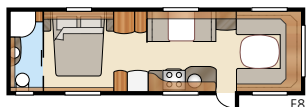
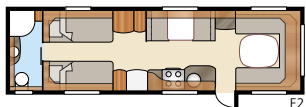
Royal Hacienda 880 E-TDL

Godt otte meter
indvendig længde
giver herligt
med plads





Royal Hacienda 880 E-TDL



| | | | |
|-----------------------------|---------------------|-----------------------|-------------------------|
| Totaltlængde:..... | 1000 cm | Sengemål KS: For..... | 225x184/169 cm |
| Totalhøjde:..... | 272 cm | Bag E2 | 2 x 196x88 cm |
| Karosserilængde: | 898 cm | Bag E8 | 190x156/118 cm |
| Indv. karosserilængde:..... | 820 cm | Bag E9 | 196x140 + 2 x 196x60 cm |
| Indv. højde: | 196 cm | Dinette | 191x88 cm |
| Indv. bredde KS:..... | 235 cm | Dæktype: | 175R13C6 |
| Beboelsesareal KS: | 19,3 m ² | | |

Royal Hacienda 880 GLE

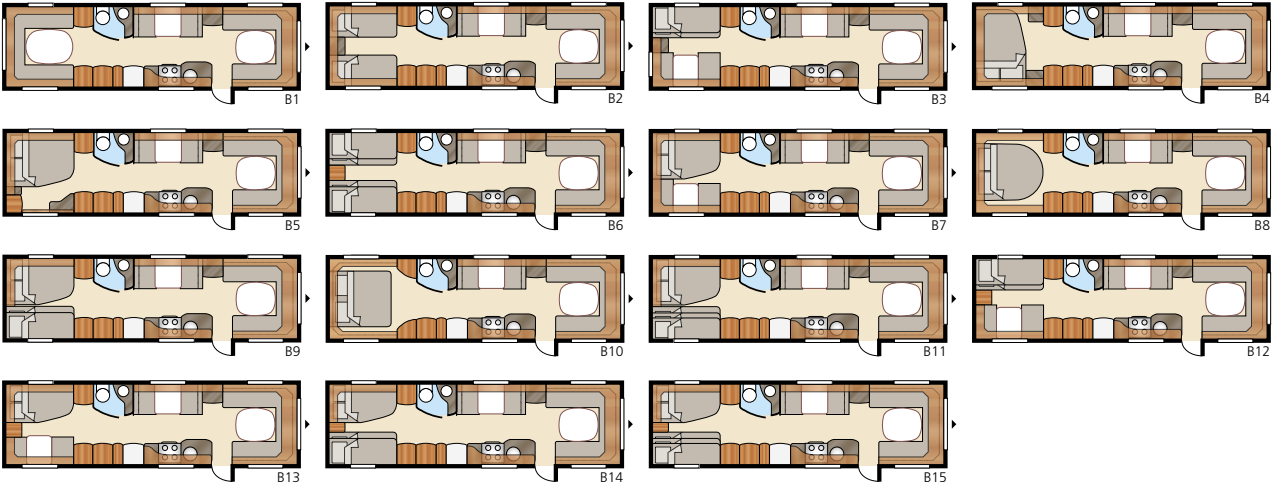
Her er noget at vælge imellem for vores mest kræsne kunder



| | | | | | | |
|-----------------------------|---------------------|--------------|----------|--------------------------------------|-----------------------|--------------------------------------|
| Totallængde:..... | 1000 cm | Sengemål KS: | B6..... | 4 x 196x87 cm | B13..... | 196x129/102 + 196x77 cm |
| Totalhøjde:..... | 272 cm | For..... | B7..... | 196x140/118 + 196x77 cm | B14..... | 196x129/102 + 2 x 196x68 cm |
| Karosserilængde:..... | 898 cm | Bag B1..... | B8..... | 196x156 cm | B15.. | 196x129/102 + 196x62 + 2 x 196x68 cm |
| Indv. karosserilængde:..... | 820 cm | B2..... | B9..... | 196x140/118 + 2 x 196x68 cm | Sengemål dinette..... | 191x88 cm |
| Indv. højde:..... | 196 cm | B3..... | B10..... | 196x156 cm | Dækttype:..... | 175R13C6 |
| Indv. bredde KS:..... | 235 cm | B4..... | B11.. | 196x140/118 + 196x62 + 2 x 196x68 cm | | |
| Beboelsesareal KS: | 19,3 m ² | B5..... | B12..... | 2 x 196x96 + 196x87 cm | | |



Royal 880 GLE

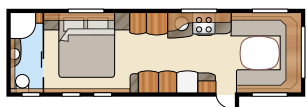


Royal Hacienda 880 D-TDL

Bo kongeligt i eget hjem – hele vejen



| | | | |
|----------------------------|---------------------|---------------|----------------|
| Totallængde:..... | 1000 cm | Sengemål KS: | |
| Totalhøjde:..... | 272 cm | For..... | 225x198/169 cm |
| Karoserilængde:..... | 898 cm | Bag..... | 188x156 cm |
| Indv. karoserilængde:..... | 820 cm | Dæktype:..... | 175R13C6 |
| Indv. højde:..... | 196 cm | | |
| Indv. bredde KS:..... | 235 cm | | |
| Beboelsesareal KS:..... | 19,3 m ² | | |





Royal Hacienda 880 B-TDL

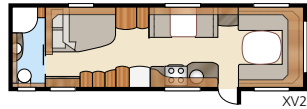
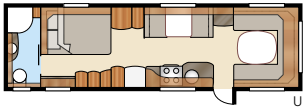
Den ultimative campingvogn
til den store børnefamilie



| | | | |
|-----------------------------|---------------------|---------------|------------------------|
| Total længde:..... | 1000 cm | Sengemål KS: | |
| Total højde:..... | 272 cm | For..... | 225x161/136 cm |
| Karosserilængde:..... | 898 cm | Bag..... | 196x140 cm |
| Indv. karosserilængde:..... | 820 cm | Dinette | 191x88 + 2 x 196x68 cm |
| Indv. højde:..... | 196 cm | Dæktype:..... | 175R13C6 |
| Indv. bredde KS:..... | 235 cm | | |
| Beboelsesareal KS:..... | 19,3 m ² | | |

Royal Hacienda 880 U-TDL

En ekstremt veludstyret, luftig
og rummelig vogn



| | | | |
|-----------------------------|---------------------|---------------|----------------|
| Total længde:..... | 1000 cm | Sengemål KS: | |
| Total højde:..... | 272 cm | For..... | 225x184/169 cm |
| Karosserilængde:..... | 898 cm | Bag U | 196x140 cm |
| Indv. karosserilængde:..... | 820 cm | Bag XV2 | 196x140/118 cm |
| Indv. højde:..... | 196 cm | Dinette | 191x88 cm |
| Indv. bredde KS:..... | 235 cm | Dæktype:..... | 175R13C6 |
| Beboelsesareal KS:..... | 19,3 m ² | | |



Royal Hacienda 1000 TDL

Flagskibet i Royal-serien
– til dig med unikke krav



| | | | | |
|-----------------------------|---------------------|--------------|------------------------|-----------------------|
| Totallængde:..... | 1120 cm | Sengemål KS: | | |
| Totalhøjde:..... | 272 cm | For..... | 225x198/169 cm | DX..... 196x128/89 cm |
| Karosserilængde:..... | 1008 cm | Bag C3..... | 2 x 196x77 + 196x96 cm | DU..... 196x140 cm |
| Indv. karosserilængde:..... | 940 cm | C6..... | 4 x 196x77 cm | |
| Indv. højde:..... | 196 cm | C9..... | 196x140 + 196x60 cm | Dæktype:.....175A13C6 |
| Indv. bredde KS:..... | 235 cm | CE..... | 2 x 196x88 cm | |
| Beboelsesareal KS:..... | 22,0 m ² | CU..... | 196x140 cm | |



Royal 1000 TDL



Vælg et hvidt køkken!

Køkken med hvide låger og 4-pladet komfur i hvidt i Royal (ikke i Ædelsten og Royal Hacienda).



Yderdør med spejl

Den helt nye KABE-designede yderdør har integreret myggenet i karmen. Som tilvalg kan du desuden få den med spejl eller lækkert 3-glasvindue.




Dækkappe

Dækkappe med fodtrin passer fint over trækket. Kan tåle, at man står på den.



Trådkurve i sengeskuffe

Vores praktiske trådkurve i sengeskuffen gør det nemt at stuve ting af vejen og finde det igen.



Belysning i hele listen

Giver perfekt lys i forteltet.
Du regulerer styrken med
lysdæmperen inde i vognen.

Med vores tilvalg bliver din KABE præcis lige så individuel, som du ønsker det

Standardudstyret i en KABE campingvogn dækker rigeligt alle basisbehov. Faktum er, at vi tilbyder mange detaljer, som vores konkurrenter tager ekstra for. Men vi har fuld forståelse for, at du kan have lyst til at vælge flere detaljer, som gør din campingvogn helt perfekt, og vi har derfor også et stort sortiment af ekstraudstyr. Vil du gøre det nemt for dig selv, bestiller du ekstraudstyret sammen med vognen, således at alt er på plads ved leveringen. Vil du supplere efterhånden, så kan det også sagtens lade sig gøre. Din KABE-forhandler hjælper dig med monteringen.

Tilvalg: indvendig



TV-søjle og garderobe

Garderoben inden for yderdøren, den udfoldelige TV-arm med hurtigkobling og underskabsudførelse: skuffer.



TV-søjle og garderobe

Garderoben inden for yderdøren, den udfoldelige TV-arm med hurtigkobling og underskabsudførelse: skuffer. (Ekstraudstyr)



TV-søjle, garderobe og opvaskemaskine

Garderoben inden for yderdøren, den udfoldelige TV-arm med hurtigkobling og underskabsudførelse: opvaskemaskine. (Ekstraudstyr)



TV-søjle, garderobe og vinkøleskab

Garderoben inden for yderdøren, den udfoldelige TV-arm med hurtigkobling og underskabsudførelse: vinkøleskab. (Ekstraudstyr)




Stort køle/fryseskab 190 liter



L-sofa

I vogne med midterdineten kan denne erstattes med en elegant L-sofa.



Foldedør

Foldedøren erstatter forhæng ved soverumsdelen. Kun til Smaragd GLE, Ametist GLE og Safir GLE.

Garderobeskab

I stedet for et almindeligt skab. Gælder kun TDL U-modeller.



Grand Lit

Gør din B2-seng til en dobbeltseng. Valg mellem fast eller fleksibel dobbeltseng i U-TDL-modeller.



Læderbetræk 3 farver

Siddegruppe i front
Siddegruppe i front + dinette



Panelgardin



Elplade

Et af de 4 gasblus på komfuret kan erstattes med en elplade.



Mikroovn 800W



Ovn med grill

Grillelement i ovnens øverste del. Ovnens har indvendig belysning, dobbelt glas og er børnesikret. Leveres med bageplade og rist. Volumen 20 liter. Monteres i køkkenbord.



DVD/CD (X0223)

med fjernbetjening. Pioneer.



Multimediacenter (X0247)

Cd- og dvd-afspiller med radio, samt mulighed for afspilning af MP3, iPod, iPhone og USB. Touch-screen-skærm (std i Royal, Royal Hacienda).



Højtaler (X0010)

5,5". Monteres i overskabet bagtil for den bedste lydoplevelse (standard i front).



Håndklædetørrer (el) (X0268)

Med indbygget varmespiral for hurtigere tørring.

Håndklædetørrer (vandbåren) (X0220)

Tilsluttet konvektoren.

TDL: Anbringes i brusekabinen.



Søjlestativ til bord.

Skammel

2 stk (std LXL, LU-TDL).

Vinkelsofa

Grundsiddegruppe med standardbord.




Saksestativ (X0003)

Bordet med saksestativ gør det nemmere at slå ned, når siddegruppen skal redes op.



Centralstøvsuger (X0161)

Dometic støvsuger forenkler rengøringen. Ekstra lang slange, som når helt ud i fortellet. Kompakt udførelse, som tager meget lidt plads, fast monteret i vognen.



Læselampe

A (X0035) B (X0077) C (X0036)


Vægdugtag 230V:

Enkel / forsænket (X0108)

Udvendig (X0109)

GLE/XL-toiletrum (X0221)

Dobbelt (i stedet for enkelt) (X0253)




Lyslistesæt (standard i Royal).

Lysdæmper

På lysskinne, vindue (X0250)

På lysskinne foran (std i Royal) (X0252)



Brusevægge

Nu kan du tilvælge rigtige brusevægge i GLE- og XL-modellerne.



Keramisk wc-kumme

Toiletet har wc-kumme i keramik – som derhjemme!

Spejl i helfigur (X0227)

Spejlet monteres på indersiden af garderoabskabsdøren.



Bak-kamera (X0246)

Trådløst med 3,5" højopløsningsmonitor.



Mini-pengeskab (X0192)

Til sikker opbevaring.




Nakkepude 2 stk.

Ekstra hylde

Trådhynde i køkken (X0263)

Ekstra hynde i køkken (X0271, X0272)

TV hylde i soveafdelingen (X0258, X0259)



Køjeskab

En ekstra sengeplads, som slås ned efter behov eller anvendes som almindeligt overskab. Med låger.

Vitrineskab med trælåge

L1700 (X0266)

L1900 (X0267)



KABE Guard SMS (X0248)

GSM-baseret alarm via mobiltelefon. Kontrol, overvågning og styring af en mængde funktioner, bevægelses- og tilsensor.



Gasalarm SafetyGuard (X0015)

Alarmen advarer mod både narkosegasser og flaskegas.

Sikkerhedsalarm (X0186)

Avanceret alarm, som klarer det meste: Narkosegasser, flaskegas og røg.



Phone Up

GSM-baseret alarm via mobiltelefon. Styring af varme og køleskab, overvågning af yderdør, spændingsniveau og temperatur.

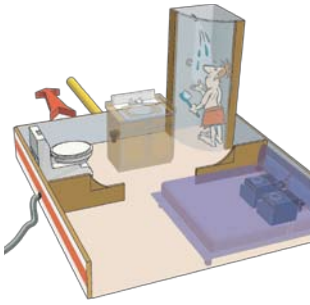


Gulvvarme AGS II Pro

Shuntsystemet, der gør, at gulvvarmens 4 spiraler kan køres separat. Giver en konstant varme.

Afbrøder gulvvarme (X0265)

Tilvalg: udvendig



Tilslutning kommunalt vand/afløb

Spildevandet fra køkken og toilet passerer gennem toilettets kasette-tank, inden det ved hjælp af en pumpe med indbygget "kværn" føres videre til campingpladsens afløbsnet.



Udvendigt bruseudtag (X0100)

Med varmt vand (standard i Royal).



Byvandstilslutning (X0187)

Udv. forlængelse af bruseafløb (X0201)

Vandlås (X0157)
Vandtank, 70 liter



Udvendigt flaskegasudtag

Til gasgrill udendørs.



Udvendig Seitz dør med spejl (X0270)




Udvendig Seitz dør med vindue



Markise (X0230-X0237)

Fabriksmonteret markise fra Omnistor.



Elmåler

Fast monteret i elboksen.

Belysning (X0255) i elboksen (std i Royal och Royal Hacienda)..



Udvendig belysning med bevægelsessensor Fjernstyring (X0159)



Cykelholder (X0061)

Monteres på bagenden. Max. belastning op til 50 kg (2 cykler).
Stænklapper (X0088)



Ekstra ventilation (X0047)

Til hurtig udluftning er en ventilationsluge det bedste alternativ (1 stk. er standard).



Bagagerum/Serviceklap

785x275 alt. 1108x275 mm. Kan rumme ekstra meget bagage.



Heki 2

Tagvindue, der kan åbnes. Slipper masser af lys ind (standard i Royal).



Heki 2 De Luxe (X0176)

Eksklusivt tagvindue med indvendig vinterskodde og belysning.



Skyview 700x1300 mm.

Vinterdække til Skyview.



Tagræling

Stige (X0264)

Bremselys (X0249) uden KABE logo.



Solcellepanel (X0193)
55 W



Parabol
Perfekt tv-billede og mange kanaler at vælge mellem. Inkl. stativ.



Mørktonede vinduer
Forhindrer, at man kan se ind i vognen, og skygger for stærkt sollys.
Vindue bagende
700 eller 1.000 mm.



Klimaanlæg (ACC)
Dometic B2200. Holder klimaet behageligt inde i campingvognen og affugter samtidigt.



Booster (X0053)
Med en booster får du ekstra tilskud til opladning af batteri under kørslen.



KABE AirVent (X0228)
Loftsluge med termostatstyret ventilator for et behageligere indeklima.

Ventilator i brusebad TDL (X0229)
Tagluge (X0222)
med indbygget ventilation.



Stort batteri
115 A inkl. boks (standard i Royal Hacienda).
Inverter (X0191)



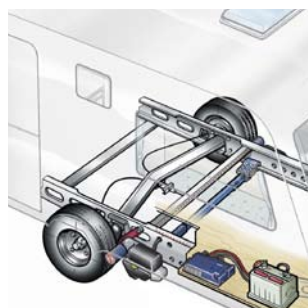
AC Fresh Light
Dometic FreshLight er en ny type klimaanlæg, som har indbygget tagvindue (std i Royal Hacienda).




Reservehjulholder (X0062)
i gaskasse.



Kraftigere næsehjul (X0218)



TRUMA Move Control:
Boogie (X0216)
Enkel (X0217)



Reservehjulholder (X0063)
under chassis.




Glatte metalplader
Glatte metalplader er den hotteste designtrend lige nu. Kronen på værket – de forkrømede lister rundt om alle vinduer, som gør helhedsindtrykket komplet (std i Royal Hacienda).



Dækkappe (X0269)
Dækkappe med fodtrin passer fint over trækket. Kan tåle, at man står på den.



Reservehjul på alufælg
1900 kg chassis 195 R14C8 (X0273)
Boggie 185 65R14 (X0066)
Hacienda 175 R13C6 (X0067)
Enkel 185 R14C8 (X0068)
Låsesæt til alufælg (X0160)



Puller Winch (X0204)
Til sikker tilkobling. Puller Winch passer til de fleste kuglekoblinger og manøvreres ved hjælp af en nøgle med 17 mm hylster.

Udstyr Royal Hacienda

| | | Hacienda 1000 TDL | Hacienda 880 GLE | Hacienda 880 U-TDL | Hacienda 880 E-TDL | Hacienda 880 B-TDL | Hacienda 880 D-TDL |
|--|---|-------------------|------------------|--------------------|--------------------|--------------------|--------------------|
| Karosseri | Indretningsalternativer (KABE Flexline-system) | 15 | 15 | 2 | 3 | 1 | 1 |
| | Bredde: King Size (KS) 2480 mm / Standard (S) 2300 mm | KS | KS | KS | KS | KS | KS |
| | Ecoprim-isolering (gulv, loft og vægge) 36 mm / Bjælker i plast | • | • | • | • | • | • |
| | Integreret ABS-gaskasse i fuld vognbredde med lys | • | • | • | • | • | • |
| | Helgalvaniseret stålprofilchassis / Aluminiumsfælge | • | • | • | • | • | • |
| | Boogie-aksel med ståltorsionsaffjedring | • | • | • | • | • | • |
| | Krængningsbegrænsende friktionskobling | • | • | • | • | • | • |
| | Elektronisk stabiliseringssystem, iDC (antiudskridningssystem) | • | • | • | • | • | • |
| | Automatisk bakspærre | • | • | • | • | • | • |
| | Glatte plader | • | • | • | • | • | • |
| Vindue / luger | Tonede ruder med myggenet og rullegardin | • | • | • | • | • | • |
| | Vinduer, der kan åbnes, i hele vognen | • | • | • | • | • | • |
| | Køkkenvindue 1000 mm | • | • | • | • | • | • |
| | Nydesignet yderdør (Seitz) med integreret myggenet og varme i dørtærsklen. | • | • | • | • | • | • |
| | Soltag med ventilation Mini Heki, insektnet og mørklægningsgardiner | • | • | • | • | • | • |
| | Ovenlysvindue Heki De Luxe | • | • | • | • | • | • |
| | Ventilationsluge (ikke B3, B6) | • | • | • | • | • | • |
| | Skiboks med udtræksbund, udvendig serviceklap, der kan låses, samt belysning | • | • | • | • | • | • |
| EI / TV | 12 V tilslutning med 13-polet kontakt (Jäger-system) | • | • | • | • | • | • |
| | Højtalere for og bag, samt subwoofer | • | • | • | • | • | • |
| | Multi-media-center med cd/dvd | • | • | • | • | • | • |
| | Walk-in-closet, udfoldelig TV-arm med hurtigkobling | • | - | - | - | • | • |
| | TV-bænk | - | • | • | • | - | - |
| | TV-antenne med forstærker | • | • | • | • | • | • |
| | Kontrolpanel (elektronisk) | • | • | • | • | • | • |
| | EI-tavle 230 V (16 A / 10 A) alle med automatsikringer / HFI-relæ | • | • | • | • | • | • |
| | EI-boks med udv. 230 V / 12 V stikkontakt og centralantennetilslutning / indik.lampe 230 V, belysning med strømafbrøder | • | • | • | • | • | • |
| | Fritidsbatteri 115 Ah, batterioplader 45 A, 3-trins | • | • | • | • | • | • |
| | Forteltsbelysning (LED) i aluminiumsprofil | • | • | • | • | • | • |
| | LED-belysning i alle lamper undtagen i garderober og sengeskuffer | • | • | • | • | • | • |
| | Dæmper til forreste loftsampe, 12 V / 230 V / antenneudtag bagtil + 12 V i vinduesbænk fortil | • | • | • | • | • | • |
| | Lysbaldakin vindue, lysdæmper ved siddegruppe i front, indirekte belysning mod loft | • | • | • | • | • | • |
| Garderobe- og natbelysning samt belysning i sengeskuffer | • | • | • | • | • | • | |
| Køkken / toilet / VVS | Køleskab 230 V / 12 V, gas (volumen 190 liter, fryseboks 35 liter) | • | • | • | • | • | • |
| | Toiletrum (D = brusekabine, H = brusesokkel og håndbruser, T = brusekabine tilvalg) | D | H/T | D | D | D | D |
| | Drejeligt skylletoilet, fast installeret med udvendig tømning | • | • | • | • | • | • |
| | Automatisk vandsystem med byvandstilslutning / Varmtvandsanlæg | • | • | • | • | • | • |
| | Indbygget spildevandstank (34 liter) og udvendig spildevandssæk | • | • | • | • | • | • |
| | Etgrebs-blandingsbatterier, udenpåliggende, i køkken og toilet | • | • | • | • | • | • |
| | Køkkenbord med induktionskomfur og to gasblus samt grillovn | • | • | • | • | • | • |
| | Emhætte med motor, fedtfilter og belysning | • | • | • | • | • | • |
| | Opvaskemaskine + Mikrobølgeovn | • | • | • | • | • | • |
| | Vandtank 40 liter med udvendig påfyldning | • | • | • | • | • | • |
| Tilslutning til udvendig bruser | • | • | • | • | • | • | |
| Varme | Alde Compact 3010 centralvarme med "Touch Screen" til ur, indendørs- og udendørstemperatur | • | • | • | • | • | • |
| | Belastningssensor, som automatisk regulerer vandvarmerens strømforbrug | • | • | • | • | • | • |
| | 12 V / 230 V cirkulationspumpe / Elektrovarmepatron 230 V, 3 kW, 3-trins | • | • | • | • | • | • |
| | Dobbelte temperaturfølere | • | • | • | • | • | • |
| | Automatisk gulvarmesystem - 4 spiraler og shuntsystem (AGS II Pro) | • | • | • | • | • | • |
| | Tørreskab med dråbefanger og ventilator, der kan afbrydes | • | • | • | • | • | • |
| Øvrigt udstyr | Affaldsspand til sortering | • | • | • | • | • | • |
| | KABE Phone Up | • | • | • | • | • | • |
| | Foldedør (S= stofbeklædt) | • / S | • | S | S | • | S |
| | Udvendig gastilslutning til grill i gaslaskerummet | • | • | • | • | • | • |
| | Centralstøvsuger-system | • | • | • | • | • | • |
| | Universelt låsesystem, én nøgle til alle låse | • | • | • | • | • | • |
| | Bord i siddegruppe med aflastningsplade (B=Bordstativ, S=Saksstativ) | B | B | B | B | S | S |
| | Springmadras 12 cm + topmadras 6 cm (gælder ikke etagesenge/køjeskab) | • | • | • | • | • | • |
| | VarioVent - unikt ventilationsystem | • | • | • | • | • | • |
| | Aircondition | • | • | • | • | • | • |
| IR-alarm / Brandalarm / Lækageindikator | • | • | • | • | • | • | |

KABE forbeholder sig ret til at ændre konstruktion og data uden forudgående varsel. Billederne i denne brochure kan indeholde specielt monteret ekstraudstyr.

| VÆGT | TOTALVÆGT | | EGENVÆGT ⁴⁾ |
|-------------------------|----------------|--------------------|------------------------|
| Briljant XL | Standardbredde | 1600 | 1195 |
| | King Size | 1600 | 1245 |
| Smaragd XL | Standardbredde | 1600 ¹⁾ | 1295 |
| | King Size | 1600 ¹⁾ | 1355 |
| Smaragd GLE | Standardbredde | 1600 ¹⁾ | 1315 |
| | King Size | 1600 ¹⁾ | 1380 |
| Ametist GLE | Standardbredde | 1700 ²⁾ | 1330 |
| | King Size | 1700 ²⁾ | 1395 |
| Ametist XL | Standardbredde | 1700 ²⁾ | 1300 |
| | King Size | 1700 ²⁾ | 1365 |
| Ametist GDL | Standardbredde | | |
| | King Size | 1700 ²⁾ | 1410 |
| Safir E- / U-TDL | Standardbredde | 1700 ²⁾ | 1395 |
| | King Size | 1700 ²⁾ | 1495 |
| Safir GLE | Standardbredde | 1700 ²⁾ | 1375 |
| | King Size | 1700 ²⁾ | 1445 |
| Safir XL | Standardbredde | 1700 ²⁾ | 1355 |
| | King Size | 1700 ²⁾ | 1425 |
| Onyx GLE | Standardbredde | 1700 ²⁾ | 1410 |
| | King Size | 1700 ²⁾ | 1485 |
| Onyx GXL | Standardbredde | 1700 ²⁾ | 1410 |
| | King Size | 1700 ²⁾ | 1485 |
| Diamant GLE | Standardbredde | | |
| | King Size | 2000 ³⁾ | 1685 |
| Diamant GXL | Standardbredde | | |
| | King Size | 2000 ³⁾ | 1685 |
| Diamant E- / U-TDL | Standardbredde | | |
| | King Size | 2000 ³⁾ | 1685 |
| Amber BGXL | Standardbredde | | |
| | King Size | 2000 ³⁾ | 1760 |
| Amber GLE | Standardbredde | | |
| | King Size | 2000 ³⁾ | 1760 |
| Royal 520 XL | Standardbredde | 1600 ¹⁾ | 1340 |
| | King Size | 1600 ¹⁾ | 1400 |
| Royal 560 LGLE | Standardbredde | 1700 ²⁾ | 1410 |
| | King Size | 1700 ²⁾ | 1460 |
| Royal 560 LXL | Standardbredde | | |
| | King Size | 1700 ²⁾ | 1440 |
| Royal 560 XL | Standardbredde | 1700 ²⁾ | 1370 |
| | King Size | 1700 ²⁾ | 1435 |
| Royal 590 LGLE | Standardbredde | 1700 ²⁾ | 1425 |
| | King Size | 1700 ²⁾ | 1495 |
| Royal 590 XL | Standardbredde | 1700 ²⁾ | 1415 |
| | King Size | 1700 ²⁾ | 1485 |
| Royal 590 LXL | Standardbredde | | |
| | King Size | 1700 ²⁾ | 1485 |
| Royal 610 DXL | Standardbredde | 1700 ²⁾ | 1430 |
| | King Size | 1700 ²⁾ | 1495 |
| Royal 610 LDXL | Standardbredde | | |
| | King Size | 1700 ²⁾ | 1495 |
| Royal 720 GXL | Standardbredde | | |
| | King Size | 2000 ³⁾ | 1745 |
| Royal 720 GLE | Standardbredde | | |
| | King Size | 2000 ³⁾ | 1745 |
| Royal 720 E- / U-TDL | Standardbredde | | |
| | King Size | 2000 ³⁾ | 1745 |
| Royal 720 LU-TDL | Standardbredde | | |
| | King Size | 2000 ³⁾ | 1745 |
| Royal 750 GLE | Standardbredde | | |
| | King Size | 2000 ³⁾ | 1770 |
| Royal 750 DGLE | Standardbredde | | |
| | King Size | 2000 ³⁾ | 1790 |
| Royal 780 E- / U-TDL | Standardbredde | | |
| | King Size | 2000 ³⁾ | 1795 |
| Royal 780 GLE | Standardbredde | | |
| | King Size | 2000 ³⁾ | 1790 |
| Royal 780 BGXL | Standardbredde | | |
| | King Size | 2000 ³⁾ | 1790 |
| Royal 780 GDL | Standardbredde | 2000 | 1800 |
| | King Size | | |
| Hacienda 880 B- / D-TDL | Standardbredde | | |
| | King Size | 2650 | 2130 |
| Hacienda 880 E- / U-TDL | Standardbredde | | |
| | King Size | 2650 | 2130 |
| Hacienda 880 GLE | Standardbredde | | |
| | King Size | 2650 | 2130 |
| Hacienda 1000 TDL | Standardbredde | | |
| | King Size | 2650 | 2330 |

¹⁾ Totalvægt 1700 kg fås som ekstraudstyr

²⁾ Øget vægt ved større aksel: 35 kg.

Nettoeffekt af aksel forhøjelse til 1.900 kg er således 165 kg.

³⁾ Totalvægt op til 2650 kg kan bestilles som ekstraudstyr

⁴⁾ Køreklar vægt = egenvægt + 75 kg

BEMÆRK:

Ved tilvalg af glat aluminiumsplade minskes lasteevnen med mindst 15-25 kg alt efter vognens størrelse. De for Danmark korrekte vægte, aflæses på den danske prislister. Disse vægte er kun vejledende.

Udstyr Royal

| | Royal 780 GDL | Royal 780 E-TDL | Royal 780 U-TDL | Royal 780 GLE | Royal 780 BGXL | Royal 750 DGLE | Royal 750 GLE | Royal 720 LU-TDL | Royal 720 U-TDL | Royal 720 E-TDL | Royal 720 GLE | Royal 720 GXL | Royal 610 LDXL | Royal 610 DXL | Royal 590 LXL | Royal 590 XL | Royal 590 LGLE | Royal 560 XL | Royal 560 LXL | Royal 560 LGLE | Royal 520 XL | |
|--|--|-----------------|-----------------|---------------|----------------|----------------|---------------|------------------|-----------------|-----------------|---------------|---------------|----------------|---------------|---------------|--------------|----------------|--------------|---------------|----------------|--------------|------|
| Karosseri | Indretningsalternativer (KABE Flexline-system) | 1 | 3 | 2 | 14 | 2 | 14 | 15 | 2 | 2 | 2 | 14 | 2 | 2 | 2 | 2 | 14/8 | 2 | 2 | 1 | 2 | |
| | Bredde: King Size (KS) 2480 mm / Standard (S) 2300 mm | KS | KS | KS | KS | KS | KS | KS | KS | KS | KS | KS | KS | KS/S | KS | KS/S | KS/S | KS/S | KS | KS/S | KS/S | KS/S |
| | Ecoprim-isolering (gulv, loft og vægge) 36 mm / Bjælker i plast | • | • | • | • | • | • | • | • | • | • | • | • | • | • | • | • | • | • | • | • | • |
| | Integreret ABS-gaskasse i fuld vognbredde med lys | • | • | • | • | • | • | • | • | • | • | • | • | • | • | • | • | • | • | • | • | • |
| | Helgalvaniseret stålprofilchassis / Aluminiumsfælg | • | • | • | • | • | • | • | • | • | • | • | • | • | • | • | • | • | • | • | • | • |
| | Aksel med stål torsionsaffjedring (E = enkeltaksel, B = boogie-aksel) | B | B | B | B | B | B | B | B | B | B | B | B | E | E | E | E | E | E | E | E | E |
| | Krængningsbegrænsende friktionskobling | • | • | • | • | • | • | • | • | • | • | • | • | • | • | • | • | • | • | • | • | • |
| | Elektronisk stabiliseringssystem, iDC (antiudskridningssystem) | • | • | • | • | • | • | • | • | • | • | • | • | • | • | • | • | • | • | • | • | • |
| | Automatisk baksperre | • | • | • | • | • | • | • | • | • | • | • | • | • | • | • | • | • | • | • | • | • |
| | Glatte plader | - | - | - | - | - | - | - | - | - | - | - | - | - | - | - | - | - | - | - | - | - |
| Vindue / luger | Tonede ruder med myggenet og rullegardin | • | • | • | • | • | • | • | • | • | • | • | • | • | • | • | • | • | • | • | • | |
| | Vinduer, der kan åbnes, i hele vognen | • | • | • | • | • | • | • | • | • | • | • | • | • | • | • | • | • | • | • | • | |
| | Køkkenvindue | • | • | • | • | • | • | • | • | • | • | • | • | • | • | • | • | • | • | • | • | |
| | Nydesignet yderdør (Seitz) med integreret myggenet og varme i dørtærsklen | • | • | • | • | • | • | • | • | • | • | • | • | • | • | • | • | • | • | • | • | |
| | Soltag Mini Heki med ventilation, insektnet og mørklægningsgardiner | • | • | • | • | • | • | • | • | • | • | • | • | • | • | • | • | • | • | • | • | |
| | Ovenlysvindue Heki 2 | • | • | • | • | • | • | • | • | • | • | • | • | • | • | • | • | • | • | • | • | |
| | Ventilationsluge (ikke B3, B6) | • | • | • | • | • | • | • | • | • | • | • | • | • | • | • | • | • | • | • | • | |
| EI / TV | Ski boks med udtræksbund, udvendig serviceklap, der kan låses, samt belysning | • | • | • | • | • | • | • | • | • | • | • | • | • | • | • | • | • | • | • | • | |
| | 12 V tilslutning med 13-polet kontakt (Jäger-system) | • | • | • | • | • | • | • | • | • | • | • | • | • | • | • | • | • | • | • | • | |
| | Højttalere for og bag, samt subwoofer | • | • | • | • | • | • | • | • | • | • | • | • | • | • | • | • | • | • | • | • | |
| | Multi-media-center med cd/dvd | • | • | • | • | • | • | • | • | • | • | • | • | • | • | • | • | • | • | • | • | |
| | Walk-in-closet, U = udfoldelig TV-arm med hurtigkobling | •/U | •/U | - | - | •/U | •/U | •/U | • | •/U | •/U | •/U | - | • | • | • | •/U | •/U | •/U | • | - | •/U |
| | TV-bænk | - | - | • | • | - | - | - | • | - | - | - | • | - | • | - | - | - | - | • | - | - |
| | TV-antenne med forstærker | • | • | • | • | • | • | • | • | • | • | • | • | • | • | • | • | • | • | • | • | |
| | Kontrolpanel (elektronisk) | • | • | • | • | • | • | • | • | • | • | • | • | • | • | • | • | • | • | • | • | |
| | El-tavle 230 V (16 A / 10 A) alle med automatsikringer / HFI-relæ | • | • | • | • | • | • | • | • | • | • | • | • | • | • | • | • | • | • | • | • | |
| | El-boks med udv. 230 V / 12 V stikkontakt og centralantennetilslutning/ indik.lampe 230 V, belysning med strømafbryder | • | • | • | • | • | • | • | • | • | • | • | • | • | • | • | • | • | • | • | • | |
| | Fritidsbatteri 75 Ah, 3-trins batterioplader 30 A | • | • | • | • | • | • | • | • | • | • | • | • | • | • | • | • | • | • | • | • | |
| | Forteltbelysning (LED) i aluminiumsprofil | • | • | • | • | • | • | • | • | • | • | • | • | • | • | • | • | • | • | • | • | |
| | LED-belysning i alle lamper undtagen i garderobes og sengeskuffer | • | • | • | • | • | • | • | • | • | • | • | • | • | • | • | • | • | • | • | • | |
| | Dæmper til forreste loftslampe, 12V/230V/ antenneudtag bagtil + 12V i vinduesbænk fortil | • | • | • | • | • | • | • | • | • | • | • | • | • | • | • | • | • | • | • | • | |
| Lysbaldakin vindue, lysdæmper ved siddegruppe i front indirekte belysning mod loft | • | • | • | • | • | • | • | • | • | • | • | • | • | • | • | • | • | • | • | • | | |
| Garderobe- og natbelysning samt belysning i sengeskuffer | • | • | • | • | • | • | • | • | • | • | • | • | • | • | • | • | • | • | • | • | | |
| Køkken / toilet / VVS | Køleskab 230 V / 12 V, gas (volumen 190 liter, fryseboks 35 liter) | • | • | • | • | • | • | • | • | • | • | • | • | • | • | • | • | • | • | • | | |
| | Brusekabine (H = brusesokkel og håndbruser, T = brusekabine tilvalg) | • | • | • | H/T | H/T | • | H/T | • | • | • | H/T | H/T | • | • | H/T | H/T | H/T | H/T | H/T | H/T | |
| | Drejeligt skylletoilet, fast installeret med udvendig tømning | • | • | • | • | • | • | • | • | • | • | • | • | • | • | • | • | • | • | • | • | |
| | Automatisk vandsystem med byvandstilslutning / Varmtvandsanlæg | • | • | • | • | • | • | • | • | • | • | • | • | • | • | • | • | • | • | • | • | |
| | Indbygget spildevandstank (34 liter) og udvendig spildevandssæk | • | • | • | • | • | • | • | • | • | • | • | • | • | • | • | • | • | • | • | • | |
| | Etgrebs-blandingsbatterier, udenpåliggende, i køkken og toilet | • | • | • | • | • | • | • | • | • | • | • | • | • | • | • | • | • | • | • | • | |
| | Køkkenbord med gasblus: 4-blus med grillovn | • | • | • | • | • | • | • | • | • | • | • | • | • | • | • | • | • | • | • | • | |
| | Emhætte med motor, fedtfilter og belysning | • | • | • | • | • | • | • | • | • | • | • | • | • | • | • | • | • | • | • | • | |
| | Opvaskemaskine + mikrobølgeovn | - | - | - | - | - | - | - | - | - | - | - | - | - | - | - | - | - | - | - | | |
| | Vandtank 40 liter med udvendig påfyldning | • | • | • | • | • | • | • | • | • | • | • | • | • | • | • | • | • | • | • | • | |
| Varme | Tilslutning til udvendig bruser | • | • | • | • | • | • | • | • | • | • | • | • | • | • | • | • | • | • | • | | |
| | Alde Compact 3010 centralvarme med "Touch Screen" til ur, indendørs- og udendørstemperatur | • | • | • | • | • | • | • | • | • | • | • | • | • | • | • | • | • | • | • | • | |
| | Belastningssensor, som automatisk regulerer vandvarmerens strømforbrug | • | • | • | • | • | • | • | • | • | • | • | • | • | • | • | • | • | • | • | • | |
| | 12 V / 230 V cirk.pumpe / Elektrovarmepatron 230 V, 3 kW, 3-trins | • | • | • | • | • | • | • | • | • | • | • | • | • | • | • | • | • | • | • | • | |
| | Dobbelte temperaturfølere | • | • | • | • | • | • | • | • | • | • | • | • | • | • | • | • | • | • | • | • | |
| | Automatisk gulvarmesystem - 4 spiraler og shuntsystem (AGS II Pro) | • | • | • | • | • | • | • | • | • | • | • | • | • | • | • | • | • | • | • | • | |
| | Tørreskab med dråbefanger og ventilator, der kan afbrydes | • | • | • | • | • | • | • | • | • | • | • | • | • | • | • | • | • | • | • | • | |
| Øvrigt udstyr | Affaldsspand til sortering | • | • | • | • | • | • | • | • | • | • | • | • | • | • | • | • | • | • | • | | |
| | KABE Phone Up | - | - | - | - | - | - | - | - | - | - | - | - | - | - | - | - | - | - | - | | |
| | Foldedør (S= stofbeklædt) | •/S | S | S | • | • | • | S | S | S | • | S | S | S | S | S | S | S | S | S | | |
| | Udvendig gastilslutning til grill i gasflaskerummet | • | • | • | • | • | • | • | • | • | • | • | • | • | • | • | • | • | • | • | • | |
| | Centralstøvsuger-system | - | - | - | - | - | - | - | - | - | - | - | - | - | - | - | - | - | - | - | | |
| | Universelt låsesystem, én nøgle til alle låse | • | • | • | • | • | • | • | • | • | • | • | • | • | • | • | • | • | • | • | • | |
| | Bord i siddegruppe med aflastningsplade (B = bordstativ, S = saksstativ, P = piedestalbord) | B | B | B | B | S | B | B | P | B | S | B | B | P | B | P | B | S | B | P | B | |
| | Springmadras 12 cm + topmadras 6 cm (gælder ikke etagesenge/køleskab) | • | • | • | • | • | • | • | • | • | • | • | • | • | • | • | • | • | • | • | • | |
| | VarioVent - unikt ventilationssystem | • | • | • | • | • | • | • | • | • | • | • | • | • | • | • | • | • | • | • | • | |
| | Aircondition | - | - | - | - | - | - | - | - | - | - | - | - | - | - | - | - | - | - | - | | |
| IR-alarm / Brandalarm / Lækageindikator | • | • | • | • | • | • | • | • | • | • | • | • | • | • | • | • | • | • | • | • | | |

KABE forbeholder sig ret til at ændre konstruktion og data uden forudgående varsel. Billederne i denne brochure kan indeholde specielt monteret ekstraudstyr.

Udstyr Ædelsten

| | | Amber GLE | Amber BGXL | Diamant E-TDL | Diamant U-TDL | Diamant GLE | Diamant GXL | Onyx GXL | Onyx GLE | Safir GLE | Safir E-TDL | Safir U-TDL | Safir XL | Ametist GDL | Ametist XL | Ametist GLE | Smaragd GLE | Smaragd XL | Brijsant XL | |
|--|--|-----------|------------|---------------|---------------|-------------|-------------|----------|----------|-----------|-------------|-------------|----------|-------------|------------|-------------|-------------|------------|-------------|---|
| Karosseri | Indretningsalternativer (KABE Flexline-system) | 14 | 2 | 2 | 2 | 14 | 2 | 2 | 14/8 | 14/8 | 2 | 2 | 2 | 1 | 2 | 14/8 | 1 | 2 | 2 | |
| | Bredde: King Size (KS) 2480 mm / Standard (S) 2300 mm | KS | KS | KS | KS | KS | KS | KS/S | KS/S | KS/S | KS/S | KS/S | KS/S | KS | KS/S | KS/S | KS/S | KS/S | KS/S | |
| | Ecoprim-isolering (gulv, loft og vægge) 36 mm / Bjælker i plast | • | • | • | • | • | • | • | • | • | • | • | • | • | • | • | • | • | • | • |
| | Integreret ABS-gaskasse i fuld vognbredde med lys | • | • | • | • | • | • | • | • | • | • | • | • | • | • | • | • | • | • | • |
| | Helgalvaniseret stålprofilchassis / Aluminiumsfølge | • | • | • | • | • | • | • | • | • | • | • | • | • | • | • | • | • | • | • |
| | Aksel med ståltorsionsaffjedring (E = enkeltaksel, B = boogie-aksel) | B | B | B | B | B | B | E | E | E | E | E | E | E | E | E | E | E | E | E |
| | Krængningsbegrænsende friktionskobling | • | • | • | • | • | • | • | • | • | • | • | • | • | • | • | • | • | • | • |
| | Elektronisk stabiliseringssystem, iDC (antiudskridningssystem) | • | • | • | • | • | • | • | • | • | • | • | • | • | • | • | • | • | • | • |
| | Automatisk bakspærre | • | • | • | • | • | • | • | • | • | • | • | • | • | • | • | • | • | • | • |
| | Glatte plader | - | - | - | - | - | - | - | - | - | - | - | - | - | - | - | - | - | - | - |
| Vindue / luger | Tonede ruder med myggenet og rullegardin | • | • | • | • | • | • | • | • | • | • | • | • | • | • | • | • | • | • | |
| | Vinduer, der kan åbnes, i hele vognen | • | • | • | • | • | • | • | • | • | • | • | • | • | • | • | • | • | • | |
| | Køkkenvindue | • | • | • | • | • | • | • | • | • | • | • | • | • | • | • | • | • | • | |
| | Nydesignet yderdør (Seitz) med integreret myggenet og varme i dørtærsklen | • | • | • | • | • | • | • | • | • | • | • | • | • | • | • | • | • | • | |
| | Soltag Mini Heki med ventilation, insektnet og mørklægningsgardiner | • | • | • | • | • | • | • | • | • | • | • | • | • | • | • | • | • | • | |
| | Ovenlysvindue | - | - | - | - | - | - | - | - | - | - | - | - | - | - | - | - | - | - | |
| | Ventilationsluke (ikke B3, B6) | • | • | • | • | • | • | • | • | • | • | • | • | • | • | • | • | • | • | |
| EI / TV | Skiboks med udtræksbund, udvendig serviceklap, der kan låses, samt belysning | • | • | • | • | • | • | • | • | • | • | • | • | • | • | • | • | • | • | |
| | 12 V tilslutning med 13-polet kontakt (Jäger-system) | • | • | • | • | • | • | • | • | • | • | • | • | • | • | • | • | • | • | |
| | Højttalere for, standard/forberedt til højttalere bag | • | • | • | • | • | • | • | • | • | • | • | • | • | • | • | • | • | • | |
| | Klargjort til indbygning af CD / DVD | • | • | • | • | • | • | • | • | • | • | • | • | • | • | • | • | • | • | |
| | Walk-in-closet, udfoldelig TV-arm med hurtigkobling | - | • | • | • | - | - | • | • | - | • | - | • | - | • | - | - | • | - | |
| | TV-bænk | • | - | - | - | - | - | • | - | - | • | - | - | - | - | - | • | - | • | |
| | TV-antenne med forstærker | • | • | • | • | • | • | • | • | • | • | • | • | • | • | • | • | • | • | |
| | Kontrolpanel (elektronisk) | • | • | • | • | • | • | • | • | • | • | • | • | • | • | • | • | • | • | |
| | El-tavle 230 V (16 A / 10 A) alle med automatsikringer / HFI-relæ | • | • | • | • | • | • | • | • | • | • | • | • | • | • | • | • | • | • | |
| | El-boks med udv. 230 V / 12 V stikkontakt og centralantennetilslutning / indik.lampe 230 V | • | • | • | • | • | • | • | • | • | • | • | • | • | • | • | • | • | • | |
| | Fritidsbatteri 75 Ah, 3-trins batterioplader 30 A | • | • | • | • | • | • | • | • | • | • | • | • | • | • | • | • | • | • | |
| | Forteltbelysning (LED) i aluminiumsprofil | • | • | • | • | • | • | • | • | • | • | • | • | • | • | • | • | • | • | |
| | LED-belysning i alle lamper undtagen i garderober og sengeskuffer | • | • | • | • | • | • | • | • | • | • | • | • | • | • | • | • | • | • | |
| Dæmper til forreste loftslampe, 12 V / 230 V antenneudtag bagtil + 12 V i vinduesbænk fortil | • | • | • | • | • | • | • | • | • | • | • | • | • | • | • | • | • | • | | |
| Indirekte belysning mod loft bagtil | • | • | • | • | • | • | • | • | • | • | • | • | • | • | • | • | • | • | | |
| Garderobe- og natbelysning samt belysning i sengeskuffer | • | • | • | • | • | • | • | • | • | • | • | • | • | • | • | • | • | • | | |
| Køkken / toilet / VVS | Køleskab 230 V / 12 V, gas (volumen 122 liter, fryseboks 12 liter) | • | • | • | • | • | • | • | • | • | • | • | • | • | • | • | • | • | • | |
| | Brusekabine (D) brusesokkel og håndbruser (H), brusekabine tilvalg (T) | H/T | H/T | D | D | H/T | H/T | H/T* | H/T | H/T | D | D | H/T* | H | H/T* | H/T | H/T | H/T* | H/T* | |
| | Drejeligt skylletoilet, fast installeret med udvendig tømning | • | • | • | • | • | • | • | • | • | • | • | • | • | • | • | • | • | • | |
| | Automatisk vandsystem / Varmtvandsanlæg | • | • | • | • | • | • | • | • | • | • | • | • | • | • | • | • | • | • | |
| | Indbygget spildevandstank (34 liter) og udvendig spildevandssæk | • | • | • | • | • | • | • | • | • | • | • | • | • | • | • | • | • | • | |
| | Etgrebs-blandingsbatterier, udenpåliggende, i køkken og toilet | • | • | • | • | • | • | • | • | • | • | • | • | • | • | • | • | • | • | |
| | Køkkenbord med gasblus: 3-blus | • | • | • | • | • | • | • | • | • | • | • | • | • | • | • | • | • | • | |
| | Emhætte med motor, fedtfilter og belysning | • | • | • | • | • | • | • | • | • | • | • | • | • | • | • | • | • | • | |
| | Opvaskemaskine + mikrobølgeovn | - | - | - | - | - | - | - | - | - | - | - | - | - | - | - | - | - | - | |
| | Vandtank 40 liter med udvendig påfyldning | • | • | • | • | • | • | • | • | • | • | • | • | • | • | • | • | • | • | |
| Tilslutning til udvendig bruser | - | - | - | - | - | - | - | - | - | - | - | - | - | - | - | - | - | - | | |
| Varme | Alde Compact 3010 centralvarme med "Touch Screen" til ur, indendørs- og udendørstemperatur | • | • | • | • | • | • | • | • | • | • | • | • | • | • | • | • | • | • | |
| | Belastningssensor, som automatisk regulerer vandvarmerens strømforbrug | • | • | • | • | • | • | • | • | • | • | • | • | • | • | • | • | • | • | |
| | 12 V / 230 V cirkulationspumpe / Elektrovarmepatron 230 V, 3 kW, 3-trins | • | • | • | • | • | • | • | • | • | • | • | • | • | • | • | • | • | • | |
| | Dobbelte temperaturfølere | • | • | • | • | • | • | • | • | • | • | • | • | • | • | • | • | • | • | |
| | Automatisk gulvvarmesystem med 4 spiraler (AGS II) | • | • | • | • | • | • | • | • | • | • | • | • | • | • | • | • | • | • | |
| | Tørreskab med dråbefanger og ventilator, der kan afbrydes | • | • | • | • | • | • | • | • | • | • | • | • | • | • | • | • | • | • | |
| Øvrigt udstyr | Affaldsspand til sortering | • | • | • | • | • | • | • | • | • | • | • | • | • | • | • | • | • | • | |
| | KABE Phone Up | - | - | - | - | - | - | - | - | - | - | - | - | - | - | - | - | - | | |
| | Foldedør (S= stofbeklædt) | • | • | S | S | • | S | S | • | S | S | S | S | S | S | S | S | S | - | |
| | Udvendig gastilslutning til grill i gasflaskerummet | • | • | • | • | • | • | • | • | • | • | • | • | • | • | • | • | • | • | |
| | Centralstøvsuger-system | - | - | - | - | - | - | - | - | - | - | - | - | - | - | - | - | - | | |
| | Universelt låsesystem, én nøgle til alle låse | • | • | • | • | • | • | • | • | • | • | • | • | • | • | • | • | • | • | |
| | Bord i siddegruppe med aflastningsplade (B = Bordstativ, S = Saksstativ, V = vægfast) | B | S | S | B | B | B | S | B | B | S | S | B | B | B | S | V | S | V | |
| | Springmadras 12 cm + topmadras 6 cm (gælder ikke etagesenge/køleskab) | • | • | • | • | • | • | • | • | • | • | • | • | • | • | • | • | • | • | |
| | VarioVent - unikt ventilationssystem | • | • | • | • | • | • | • | • | • | • | • | • | • | • | • | • | • | • | |
| | Aircondition | - | - | - | - | - | - | - | - | - | - | - | - | - | - | - | - | - | | |
| IR-alarm / Brandalarm / Lækageindikator | • | • | • | • | • | • | • | • | • | • | • | • | • | • | • | • | • | • | | |

KABE tager forbehold for eventuelle trykfejl.

T* = KS



KABE Husvagnar AB, Sverige
Generalimportør i Danmark:
Intercamp A/S
Industrivej 11, DK-6640 Lunderskov
Tlf: 7684 0820, Fax: 7558 6899
mail@intercamp.dk
www.kabe.dk

Din KABE-forhandler