

2009

KABE

Made for Denmark



ALTID ET SKRIDT FORAN...

**Campingvognen, som altid
har lidt mere at byde på**





INDHOLD

Når du vil bo og rejse på første klasse	5-6
Unikke løsninger	6-7
Campingvogne, som kan ånde.....	8-9
Vores campingvogne elsker alle årstider	10-11
KABE-interiør	12-13
KABE-eksteriør.....	14-15
Modelprogram Ædelsten	16
Modelprogram Royal	17
Hyndefarver og Flexline.....	18-19
Ædelstensvogne.....	20-49
Royalvogne	50-71
Ekstraudstyr	72-79
Udstyr.....	80-81
Vægt	82

Visioner, idérigdom og en evne til at omsætte gode idéer til praksis er det, der har præget KABE's udvikling. Vores ambitioner for et mere bekvemt og hyggeligt campingliv har resulteret i et antal unikke løsninger – ikke mindst hvad angår vigtige funktioner som varme og ventilation. Vi overdriver ikke, når vi påstår, at KABE i løbet af de sidste halvtreds år har stået i spidsen for udviklingen af campingvogne, og det er i den ånd, vi arbejder videre. Vores unikke gulvvarmesystem og vores egenudviklede plastikstrøer med indbyggede luftkanaler er et par af vores patentanmeldte opfindelser. Vores optimerede ventilationssystem VarioVent er en patenteret løsning, som du ikke finder i nogen anden campingvogn.

Når du vil bo og rejse på første klasse



Ved hjælp af dygtige håndværkere og teknikere, den største omhu ved valg af materialer, velafprøvede tekniske løsninger og de mest moderne fremstillingsmetoder har vi til stadighed kunnet udvikle og forfine vores modeller. Helt på linje med vores ambition siden starten – at kunne tilbyde campingvogne, som på alle måder repræsenterer det bedste, der er til.

Efter mere end 50 år som producent af campingvogne ved vi, at kvalitet lønner sig! Man bør se detaljerne efter i sømmene – gerne med en lup! Kig på isoleringen, ventilationen, varmesystemet, vinduer, møbelkonstruktionen og indretningen.

Kvalitet kombineret med generøsitet har vist sig at være et vindende koncept, og vi er naturligvis stolte over at være Nordens mest købte skandinaviske campingvogn.




Unikke løsninger giver din campingvogn merværdi

Vores tanke for kvalitet går igen i alle detaljer – isolering, ventilation, varmesystem, vinduer og møbelkonstruktion. For at din campingvogn skal kunne fungere lige godt i alt vejr og i alle situationer, har vi ikke bare valgt de bedste materialer, der findes på markedet. Hvis vi ikke har kunnet finde noget, der kunne opfylde vores krav, har vi helt enkelt selv opfundet det, vi søgte.

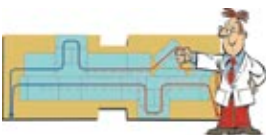
Sikre sammenføjninger

KABE har monteret en unik, ekstra bred aluminiumssektion i sammenføjningen mellem tag og væg af eget design. Konstruktionen er velgennemtænkt med en luftspalte, der ventilerer sammenføjningen. Sektionen har desuden indbygget forteltskinne.



Bedste varmekomfort

Gulvvarmesystemet er KABE's egen, patentsøgte opfindelse, som har opnået førstepladser i flere uafhængige tests. Varmespiralerne i gulvet løber også frem til køkkenbordet, yderdøren og ind i toiletrummet - og giver en pragtfuld varme i hele vognen.



Effektiv fugtisolering

Bjælker i plast isolerer bedre end træbjælker og giver en sikrere forbindelse mellem karosseriets forskellige dele. KABE har konstrueret og søgt patent på bjælker i plast med indstøbte luftkanaler, som vi monterer på specielle fugtudsatte dele af karosseriet.



Bekvem siddekomfort og skøn at sove i

I en campingvogn af mærket KABE sidder du på anatomisk udformede sofaer med Bulltexfyld. Og sengene er den rene drøm med markedets bedste springmadrasser og ekstra tykke topmadrasser.



Frisk luft efter behov

KABE's campingvogne er ene om et optimeret ventilationssystem – det patenterede KABE VarioVent. Vores system er forsynet med en justerbar ventilationsåbning, således at mængden af frisk luft kan reguleres efter behov.



Flaskegaskontrol og udtrækkelig skiboks

KABE var først om at lancere flaskegasrummet med det udvendige flaskegasudtag. I dag har rummet både lækageindikator og belysning til manuel kontrol af flaskegassystemet. Udtrækkelig skiboks med belysning indgår som standard i alle KABE's campingvogne.



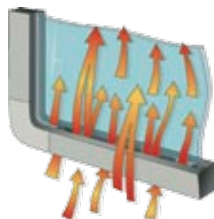


Campingvogne, som kan ånde

En campingvogn til alle årstider kræver noget helt ekstra med hensyn til luftcirkulation og ventilation. Med sædvanlig kreativitet har vi fundet flere elegante løsninger, som holder luften frisk og indetemperaturen på et behageligt niveau, uanset årstiden. Vægtapeter, som kan ånde, har i lang tid været standard i vores vogne, præcis som vores patenterede ventilationssystem.

Tætte vinduer med smarte detaljer

Vindueskarme i polyuretan – endnu en af KABE's egne konstruktioner - sikrer optimal isolering. De udvendige panele og tonede vinduesruder beskytter mod varmeindtrængning. Indbygget myggenet og rullegardin i karmen bidrager til komforten.



Ventilation i vægge og gulv

KABE's ventilerede tapet slipper den varme luft igennem, som cirkulerer langs med væggene. Kondens nede ved gulvet opfanges af den ventilerende måtte, som vi har lagt langs yderkanten, og som tørrer, når du tænder for varmen.



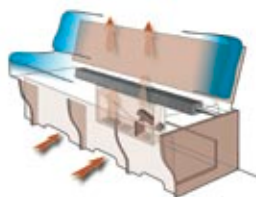
God og jævn varmefordeling

KABE's campingvogne er konstrueret med henblik på den bedste varmefordeling. Vi har sørget for, at luftstrømmene har fri passage fra gulv, under senge og sofaer, gennem de ventilerede overskabe og op mod loftet.




Fuld luftcirkulation

Indretningen er tilpasset med henblik på den optimale luftcirkulation. Afstanden mellem sofaer og senge og sofaryggenes vinkel er nøje udregnet. Sågar KABE's unikke kabelkanaler, som skjuler elkabler, vand- og afløbsslanger, er vinklede for at accelerere luftstrømmen forbi vinduet.



Fri luftpassage i lukkede skabe

Vi har forsynet overskabet med indbyggede luftkanaler, for at den varme luft skal kunne passere frit forbi sammenføjjningen mellem tag/væg og videre ind mod midten af vognen. En mellemvæg i skabenes bageste kant holder kanalerne åbne, også når skabene er fyldte.







Centralvarme med automatisk effektstigning

Centralvarmefyret ALDE Compact 3010 har indbygget elpatron på hele 3 kW samt digitalt display. Fyrets sensor føler automatisk, når flaskegas er nødvendig for at højne effekten. Radiatorsystemet er desuden udstyret med både 12- og 230-volts cirkulationspumper.



Effektiv varmecirkulation

KABE's unikke gulvarmesystem er integreret med konvektorsystemet og drives med både flaskegas og elpatron. Takket være denne integration får vi også en jævn varmfordeling – luften cirkulerer i hele vognen, når der tændes for varmen.



Vores campingvogne elsker alle årstider

Varmt og lunt inde, når det er koldt ude; køligt inde, når det er varmt ude. Uafhængige tests giver vores campingvogne topkarakter for varmekomforten. Men det er trods alt endnu vigtigere, hvad vores kunder synes. De sætter vores vogne på prøve året rundt og stortrives med deres KABE - ikke mindst pga. vores varmesystem, som altid giver en behagelig temperatur i hele vognen.



Maksimal varmeveksling, kuldebroer

For at undgå kuldebroer er vi ekstra omhyggelige med isoleringen omkring friskluftsindtag og varmekonvektorer. Isoleringen bidrager til optimal varmeveksling og eliminerer kuldebroer i vognen.



Praktisk vintertilkobling

Vi gør det let for dig at starte elpatron og cirkulationspumpen, også når vognen står parkeret om vinteren. Du skal bare tilslutte vores vintertilkobling 220-volt til det udvendige udtag. Praktisk og enkelt!



Ingen risiko for frosne rør

Elkabler, vand- og afløbslanger ligger samlet i en kabelrende, som vi har placeret over varmekonvektorerne. En smart løsning, der indebærer, at eventuelt restvand i slangerne hurtigt tør op, når vognen varmes op om vinteren.





Blødt svungne linier i KABE's nye køkken.

KABE's interiør har en skøn, hyggelig atmosfære, præget af den elegante følelse fra det skandinaviske design

Vi ønsker, at vores kunder skal føle sig stolte over deres køb af en KABE campingvogn. Det hele drejer sig ikke blot om smarte, tekniske løsninger. Det, der møder øjet, er ligeså vigtigt, og her overlader vi heller ikke noget til tilfældighederne. Interiøret skal harmonere med det pæne karosseri.

Vi er lige så omhyggelige, når vi indretter vores vogne, som ved konstruktion og montage. Ingen detalje er for lille. Vi lægger lige stor vægt på stort som småt. Grundindretningen – skabe, låger, døre i amerikansk valnød – alt fremstilles på vores eget

snedkeri af dygtige håndværkere, som har moderne udstyr til hjælp, men også det rigtige håndlag og fornemmelse for materialet. Vi vælger gardin- og møbelstoffer på samme måde som vores kunder – mønstre og farver, som giver maksimal trivsel og i en kvalitet, som skal holde i mange sæsoner.

Sengene med justerbart hovedgærde og ventilationsluge lige ved siden af, et praktisk køkken, rummeligt badeværelse og sofaer med fyld af den bedste slags – alt bidrager til helheden – KABE-kvalitet.




Centrallås forhindrer skufferne i at åbne sig under kørslen.



Alle skuffer er forsynet med soft-close.

Superskønne senge

Herlige springmadrasser og 6 cm tykke topmadrasser sikrer en god nattesøvn! Justerbart hovedgærde gør sengeløsningen ekstra bekvem (ikke DGD, U-TDL, B8-løsning og etagesenge).



Tørreskab med drypbakke

Vi har forsynet tørreskabet i vore vogne med en speciel konvektor, en drypbakke af eget design, til tørring af sko. En indstillelig Dometic-ventil giver maksimal varmecirkulation i skabet.



Maksimalt bekvemme sofaer

Vore sofaer er fyldt med Bulltex, et fleksibelt og holdbart polyetermateriale, som desuden kan genbruges fuldstændigt.



Klargjort til tv-modtagelse

Vi har gjort klar til tv-modtagelse med antennen til både digitalt og analogt net, en 12V forstærker og antenne- og 12V udtag hele tre steder: Ved tv-bænken, i sovedelen og i den udvendige elboks.



Praktisk rengøring

Vores sofaer og senge kan slås op og gør det let for dig at gøre rent i det fjerneste hjørne og øger pladsen ved ind- og udflytning. Sengene er desuden forsynet med indbyggede gasstøddæmpere.



Elboks

Elboksen er placeret udvendigt på vognen med 230V-indtag, 16A automatsikring med HFI-relæ samt udtag til 230V, 12V, tv og kabel-tv. Kontrollamper indikerer eltillførslen.





Udstrålingen er en af vores stærke sider

Vi har valgt at have fuld kontrol med hele fremstillingen for at sikre os den bedste kvalitet i alle detaljer. Vi konstruerer og prøver nye løsninger i vores egen udviklingshal. Vi har egne elektrikere og eget snedkeri. Vores underleverandører (af blandt andet chassis og yderplader) tilhører Europas førende inden for deres respektive områder. Og vi monterer alle dele på en af Europas mest moderne og største campingvognsfabrikker. Vi forvisser os om, at KABE's campingvogne er maksimalt sikre og stabile på vejen. Samtidig anstrænger vi os for at give vores vogne et attraktivt ydre. Designet er vigtigt, men ikke meget værd, hvis det, der findes inde



under designet, ikke også svarer til det første positive indtryk. Her noget af, hvad det smukke ydre gemmer: Et let og stærkt stålstel – en stærk bund til karrosseriet; gulvvarmeslanger; Ecoprim-isolering; omhyggeligt tætnede sammenføjninger; udvendigt elskab med jordfejlsafbryder og udtag til 230V og 12V samt til tv for tilslutning til kabel-tv; udtrækkelig skiboks og udvendigt flaskegasrum, begge med belysning. Vi forbedrer stadig vores vogne med nye detaljer og foretager de nødvendige ændringer i designet. Det eneste, vi aldrig kommer til at ændre på, er vores fokus på kvalitet, som løber som en rød tråd gennem hele vores produktion.



Stabilt og sikkert chassis

Chassiset fremstilles af varmgalvaniserede stålprofiler med mellemsektioner for bedst mulig styrke og stabilitet. For øget sikkerhed aflaster vi tyngden med udliggere fra den langsgående sidesektion.



Garanteret lækagefrit

Sammenføjningen mellem tag og væg tætnes først nøje med elastisk butylmasse. I næste trin folder vi tagpladen over vægpladen – så de overlapper hinanden, for helt at undgå lækage.



Behagelig kørsel

Ståltorsionsakserne er fremstillet til at klare maksimal belastning med uforandret affjedring. 8-lagsdæk (enkelt) 14" lavprofil-dæk (boggie) og stabilisator-kobling WS3000 er standard.



Elastisk og holdbar tætning

Butylbånd beholder sin elasticitet i hele campingvognens levetid. Vi har derfor valgt at anvende dette materiale gennemgående på alle pladesammenføjninger, overlapninger og skrue-gennemføringer.



Stabilt og fugtsikkert karosseri

Karosseriet bliver bygget efter sandwichprincippet: Yderplade, 36 mm Ecoprim-isolering med lukkede celler, indervæg og vægtapet. Konstruktionen giver maksimal stabilitet og et absolut fugtsikkert karosseri.



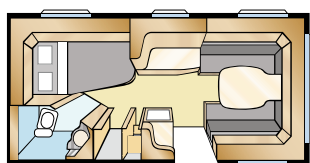
Lyddæmpende loft

Det bløde loft giver ekstra isolering og dæmper samtidig lyd udefra. KABE har markedets bedste køleskabsventilation, der går ud via taget.

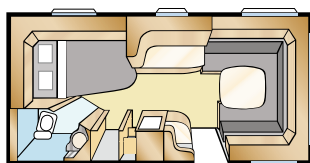


ÆDELSTENSSERIEN topper år efter år listen som Danmarks mest solgte helårsvogn

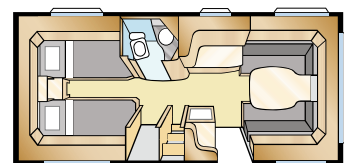
KABE introducerede den første "ædelsten" allerede i 1963 med campingvognen Brilljant, som siden blev fulgt af en hel serie. KABE's ædelstene blev svaret på egne og kundernes ønsker om behagelig campingferie. Ædelstenene er blevet mange med årene, den ene mere skinnende end den anden! Vognene i disse serier er fortsat storsælgere. Blandt ædelstenene er både rummelige og kompakte vogne med en mængde forskellige planløsninger – noget for de flestes smag og behov: Rummelige Safir og Ametist, de mest solgte og indretningsfleksible Kabe-modeller. Den lette favorit Smaragd og lilleputten Brilljant. For ikke at tale om de luksuriøse Diamant og Onyx og de nye, meget rummelige Amber – vogne, der overstråler de fleste.



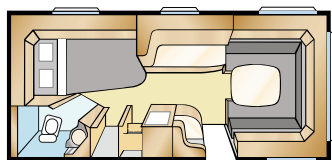
BRILLJANT XL – XV1, XV2



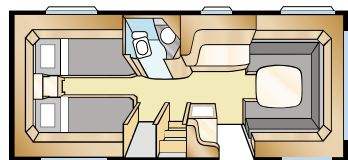
SMARAGD XL – XV1, XV2



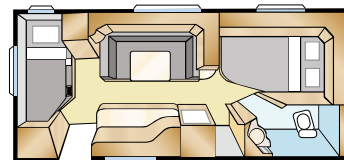
SMARAGD GLE



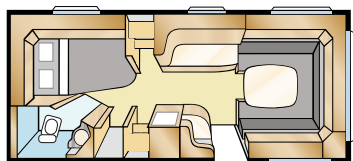
AMETIST XL – XV1, XV2



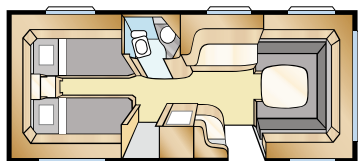
AMETIST GLE – B1-B9, B11



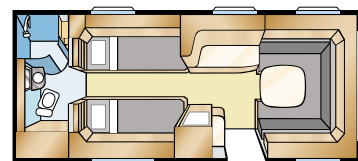
AMETIST GDL



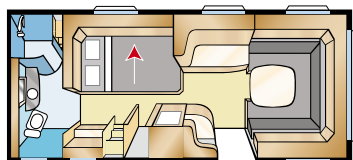
SAFIR XL – XV1, XV2



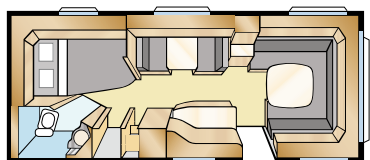
SAFIR GLE – B1-B9, B11



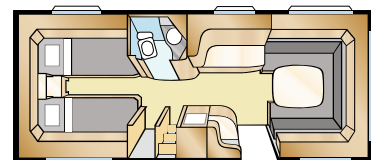
SAFIR TDL E



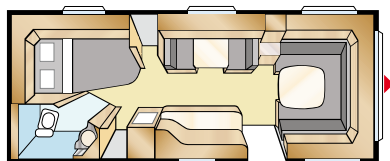
SAFIR TDL U



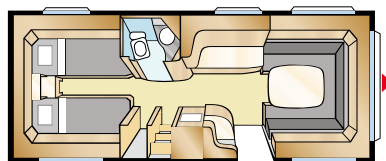
ONYX GXL – XV1, XV2



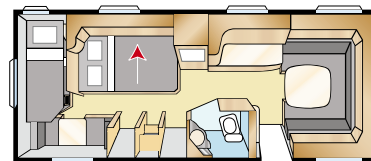
ONYX GLE – B1-B9, B11



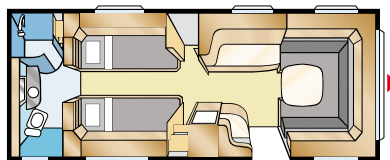
DIAMANT GXL – XV1, XV2



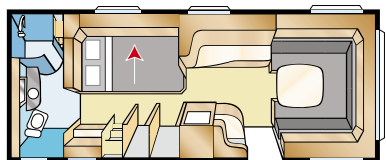
DIAMANT GLE – B1-B9, B11



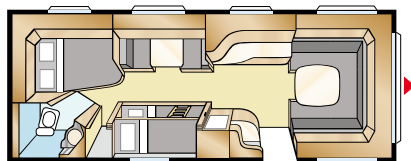
DIAMANT GDL



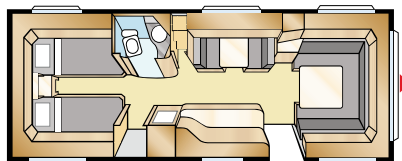
DIAMANT TDL E



DIAMANT TDL U



AMBER BGXL – XV1, XV2

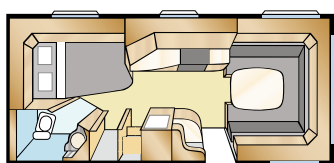


AMBER GLE – B1-B9, B11

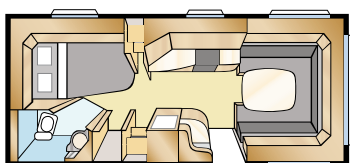
ROYAL-SERIEN er det bedste, vi nogensinde har bygget – og det siger ikke så lidt

KABE Royal-serien har siden introduktionen i 1991 været vores mest luksuspregede vogne, "kronen på værket", hvor vi allerede fra starten samlede det bedste af alt. Salgssuccesen var sikker. Vi forbedrer serien løbende og højner kvaliteten yderligere en kende hvert år. Royal er derfor stadig vores prestigemærke. Vogne til vores mest kræsne kunder med en komfort, som du måske ikke engang troede var mulig. Alle Royal-vogne har ekstra finesser, som giver en endnu mere behagelig mobil bolig med hurtige miljødskiftninger – fra havudsigt til blånende bjerge eller fortryllende skove mod velplejede golfbaner.

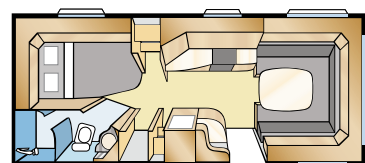
Du har 11 modeller i forskellige størrelser og en mængde indretningsmuligheder at vælge mellem. Alt fra de flotte Royal 560-, 590- og 610-modeller til den kæmpestore Royal Hacienda med hele 22 m² indvendigt!



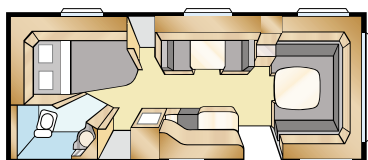
ROYAL 560 XL – XV1, XV2



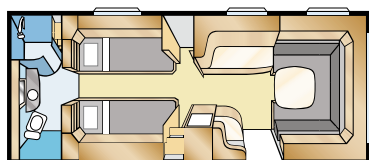
ROYAL 590 XL – XV1, XV2



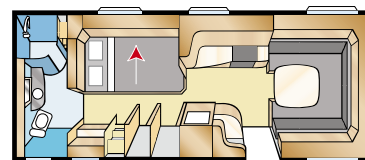
ROYAL 610 DXL – XV1, XV2



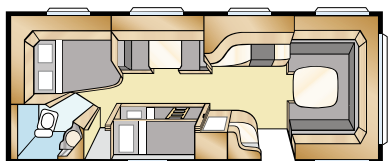
ROYAL 720 GXL – XV1, XV2



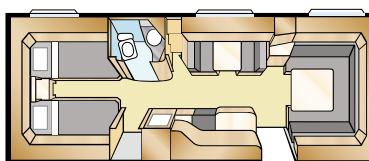
ROYAL 720 TDL E



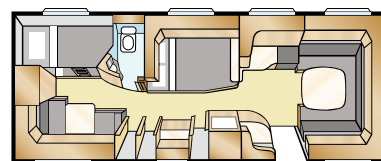
ROYAL 720 TDL U



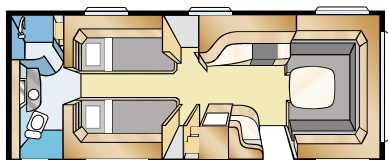
ROYAL 780 BGXL – XV1, XV2



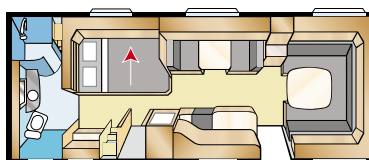
ROYAL 780 GLE – B1-B9, B11



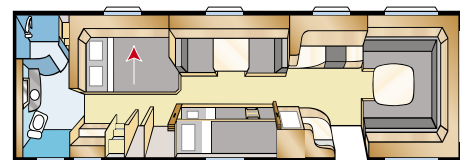
ROYAL 780 GDL



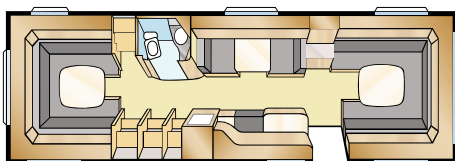
ROYAL 780 TDL E



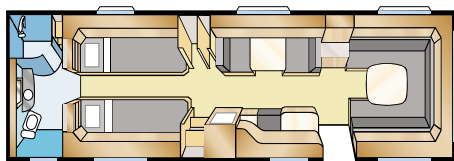
ROYAL 780 TDL U



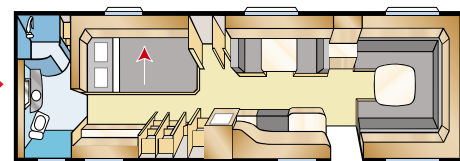
ROYAL HACIENDA 880 BTDL



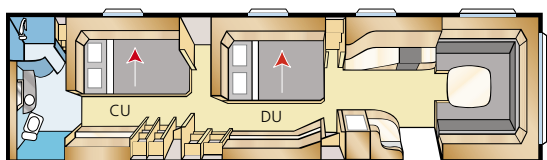
ROYAL HACIENDA 880 – B1-B11



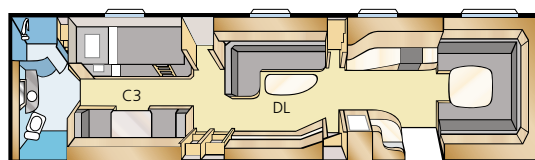
ROYAL HACIENDA 880 TDL E



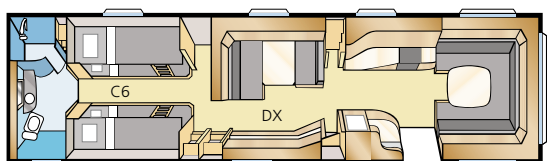
ROYAL HACIENDA 880 TDL U



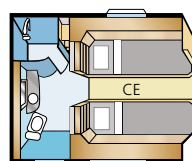
ROYAL HACIENDA 1000 – CU + DU



ROYAL HACIENDA 1000 – C3 + DL



ROYAL HACIENDA – C6 + DX




ROYAL HACIENDA – CE

KABE ROYAL HACIENDA 1000 fås i 12 forskellige Flexline-alternativer, hvor grupperne C3, C6, CE, CU, DL, DU og DX kan kombineres efter kundens ønsker.

Indret selv!

Standardløsninger er al ære værd, men det er de brugertilpassede, personlige løsninger, de fleste af os vil have. KABE var først med at åbne for mulighederne for eget valg – med vores unikke Flexline-system får du det, som du vil have det. Valget af tekstiler er afgørende for, hvilken følelse et rum giver dig. Vi har udvalgt fem tekstiler og to skindkollektioner i farver og mønstre, som passer vores indretning. Føler du dig mest hjemme i et lidt mere klassisk miljø? Eller i et moderne? Valget er dit!




DUBLIN



LONDON



TOKYO



MOSKVA



ROM

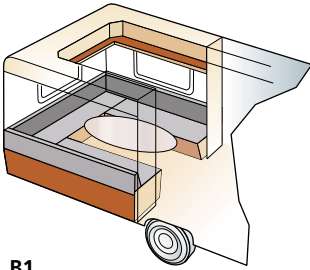


DETROIT

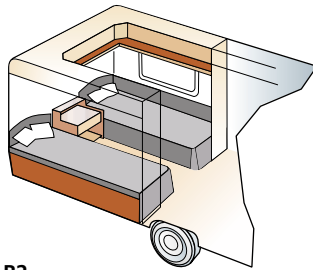


SYDNEY

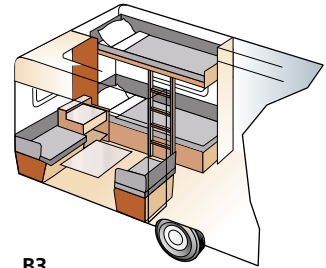
Værd at tænke over, når du vælger læderbetræk! Læder findes i en mængde forskellige kvaliteter, som kræver forskellige grader af pleje og vedligeholdelse. Til KABE-vognen kan du vælge mellem 2 forskellige lædertyper.



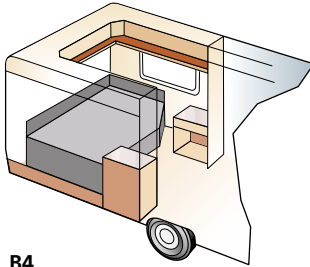
B1
Std: 205 x 196
KS: 225 x 196



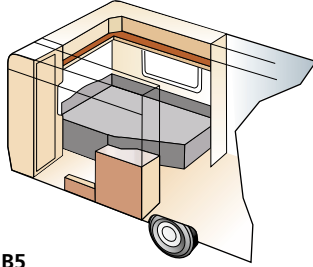
B2
Std: 2 x 196 x 78
KS: 2 x 196 x 88



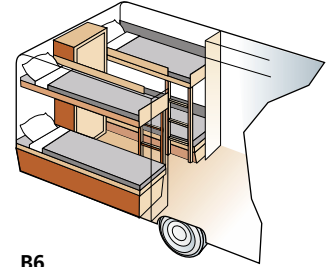
B3
Std: 2 x 196 x 77 + 196 x 86
KS: 2 x 196 x 87 + 196 x 96



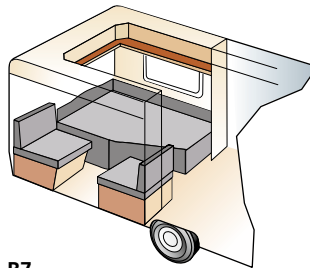
B4
Std: 200 x 140/118
KS: 200 x 140/118



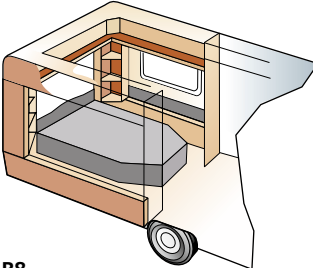
B5
Std: 196 x 140/118
KS: 196 x 160/138



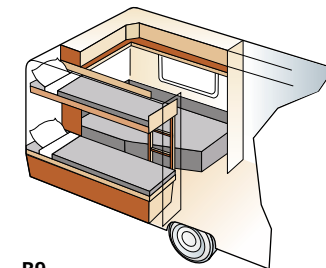
B6
Std: 4 x 196 x 77
KS: 4 x 196 x 87



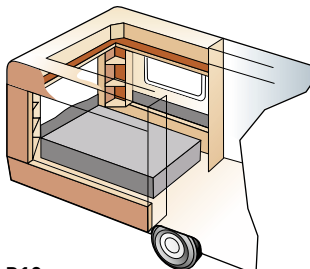
B7
Std: 196 x 124/102 + 196 x 77
KS: 196 x 140/118 + 196 x 77



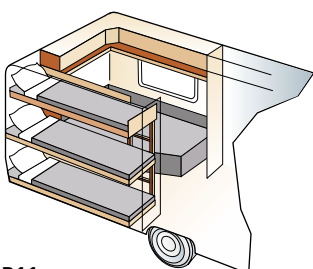
B8
KS: 196 x 156



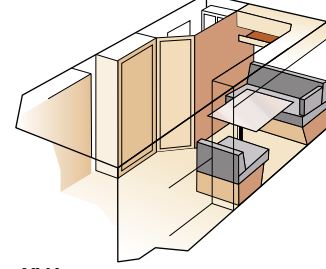
B9
KS: 196 x 140/118
+ 2 x 196 x 68



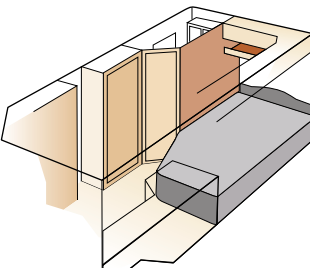
B10
KS: 196 x 156
(Royal Hacienda 880 GLE)



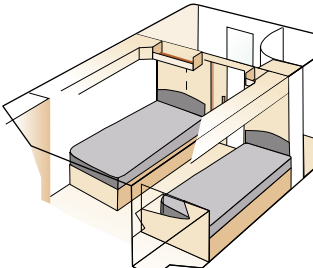
B11
KS: 196 x 140/118
+ 2 x 196 x 68
+ 1 x 196 x 62



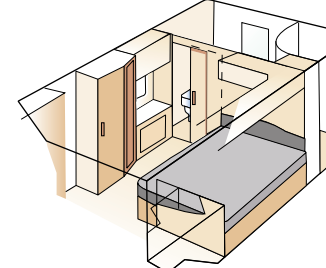
XV1
Std: 196 x 133/89
KS: 196 x 148/109



XV2
Std: 196 x 129/102
KS: 196 x 140/118



TDL E
Std: 2 x 196 x 78
KS: 2 x 196 x 88



TDL U
Std: 196 x 120
KS: 196 x 140

Flexline for den fulde frihed



ÆDELSTEN

Campingvogne med navn fra ædelstene er blevet mange i løbet af årene. Med det allerseneste bidrag har vi nu 17 forskellige basismodeller. Brilljant er stadig den mindste i serien, som toppes af nye, rummelige Amber. Storsælgeren Smaragd findes i to versioner og superfleksible Ametist – vores mest solgte model gennem tiderne – i tre forskellige grundudførelser, ligesom Onyx og Safir.

Tag dig god tid, når du skal vælge – med vores Flexline-system kan du i princippet skræddersy en KABE helt efter din og din families smag og behov.

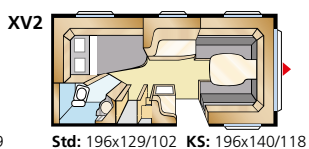
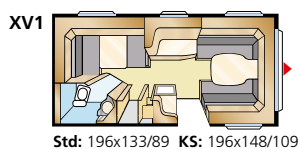


Briljant XL

Den mindste model af KABE's ædelstene – lillesøster til Smaragd XL og med samme funktionelle planløsning. Kompakt, let og meget populær blandt vore rejseglade kunder.



Modelprogram: BRILJANT XL



Fakta: BRILJANT XL

Totallængde: 650 cm
Karosserilængde: 551 cm
Indv. karosserilængde: 473 cm
Indv. højde: 196 cm
Indv. bredde Std: 215 cm
Indv. bredde KS: 235 cm

Beboelsesareal Std: 10,2 m²
Beboelsesareal KS: 11,1 m²
Sengemål for Std: 205x156/133 cm
Sengemål for KS: 225x156/133 cm
Dæktype: 185R14C

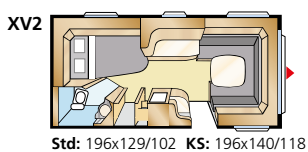
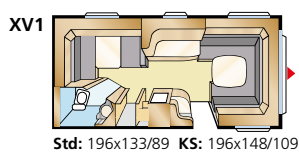


Smaragd XL

Smaragd-modellen har siden introduktionen i 1967 været blandt vores storsælgere. Mange af KABE's nyheder er blevet introduceret eksklusivt i Smaragd. I denne smidige og lette model har vi beholdt fundamentet, som giver både plads og komfort!



Modelprogram: SMARAGD XL



Fakta: SMARAGD XL

Totallængde: 700 cm
Karosserilængde: 600 cm
Indv. karosserilængde: 522 cm
Indv. højde: 196 cm
Indv. bredde Std: 215 cm
Indv. bredde KS: 235 cm

Beboelsesareal Std: 11,2 m²
Beboelsesareal KS: 12,3 m²
Sengemål for Std: 205x166/136 cm
Sengemål for KS: 225x166/136 cm
Dæktype: 185R14C

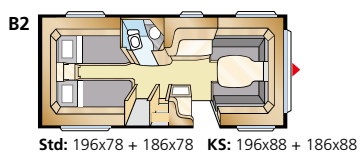


Smaragd GLE

Smaragd GLE er en velfungerende, fuldt udstyret vogn. Med sine lange senge og den bekvemme siddegruppe er dette en perfekt vogn til dig, som rejser alene eller som par!



Modelprogram: SMARAGD GLE



Fakta: SMARAGD GLE

Totallængde:	720 cm	Beboelsesareal Std:	11,6 m ²
Karosserilængde:	618 cm	Beboelsesareal KS:	12,7 m ²
Indv. karosserilængde:	540 cm	Sengemål for Std:	205x147/136 cm
Indv. højde:	196 cm	Sengemål for KS:	225x147/136 cm
Indv. bredde Std:	215 cm	Dæktype:	185R14C
Indv. bredde KS:	235 cm		

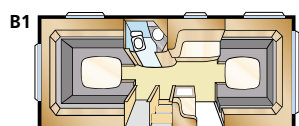


Ametist GLE

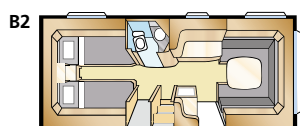
Enkelt seng, dobbeltseng i to eller tre plan – sig bare, hvad du ønsker, så hjælper vi dig med at bygge vognen, som du gerne vil have den. Ametist GLE er som alle KABE-vogne fuldt udstyret. Desuden super fleksibel at indrette.



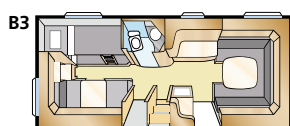
Modelprogram: AMETIST GLE



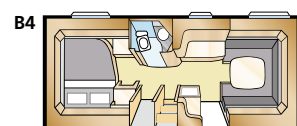
Std: 205x196 KS: 225x196



Std: 2 x 196x78 KS: 2 x 196x88



Std: 2 x 196x77 + 196x86
KS: 2 x 196x87 + 196x96

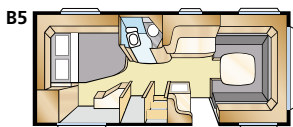


Std: 200x140/118 KS: 200x140/118

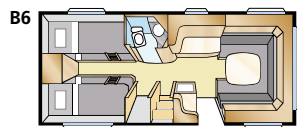
Fakta: AMETIST GLE

Totallængde:	738 cm
Karosserilængde:	638 cm
Indv. karosserilængde:	560 cm
Indv. højde:	196 cm
Indv. bredde Std:	215 cm
Indv. bredde KS:	235 cm

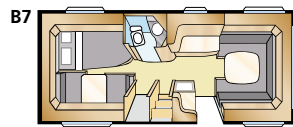
Beboelsesareal Std:	12,0 m ²
Beboelsesareal KS:	13,2 m ²
Sengemål for Std:	205x146 cm
Sengemål I for KS:	225x146 cm
Dæktype:	185R14C



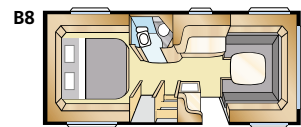
Std: 196x140/118 **KS:** 196x160/138



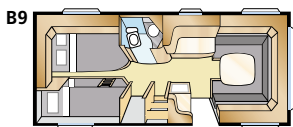
Std: 4 x 196x77 **KS:** 4 x 196x87



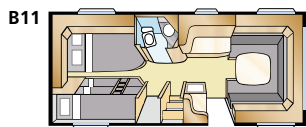
Std: 196x124/102 + 196x77
KS: 196x140/118 + 196x77



KS: 196x156



KS: 196x140/118 + 2 x 196x68



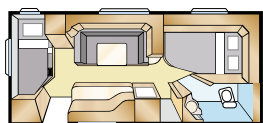
KS: 196x140/118 + 196x62, 2 x 196x68

Ametist GDL

Ny model i Ametist, en af vores absolut mest populære vogne. En campingvogn med separat børneværelse, perfekt til familien. Bemærk den omvendte planløsning med indgang bag ved hjulhuset.



Modelprogram: AMETIST GDL



KS: 196x140/118 + 2 x 185x68

Fakta: AMETIST GDL

Totallængde: 738 cm
Karosserilængde: 638 cm
Indv. karosserilængde: 560 cm
Indv. højde: 196 cm
Indv. bredde: 235 cm

Beboelsesareal: 13,2 m²
Sengemål siddegr: 210x116/110 cm
Dæktype: 185R14C

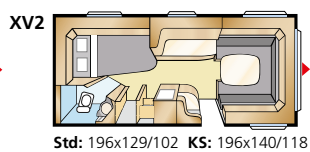
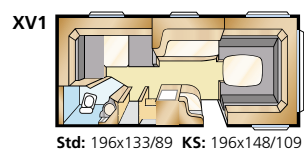


Ametist XL

Ametist er vores allerstørste succes!
En rigtig god vogn til dig, som søger
praktiske og bekvemme løsninger.
Vognen har alt – et velfungerende køkken,
garderober og skabe med god plads og et
meget funktionelt badeværelsesmiljø.



Modelprogram: AMETIST XL



Fakta: AMETIST XL

Totallængde: 730 cm
Karosserilængde: 628 cm
Indv. karosserilængde: 550 cm
Indv. højde: 196 cm
Indv. bredde Std: 215 cm
Indv. bredde KS: 235 cm

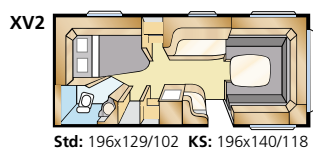
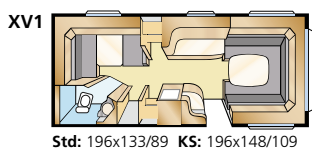
Beboelsesareal Std: 11,8 m²
Beboelsesareal KS: 12,9 m²
Sengemål for Std: 205x179/159 cm
Sengemål for KS: 225x179/159 cm
Dæktype: 185R14C

Safir XL

Safir XL er blandt vore kunders favoritter. Fremstillet til dig, som gerne byder venner og naboer ind til hyggelige stunder omkring madbordet – siddegruppen er rummelig. Vognen har, ligesom alle vore campingvogne, masser af opbevaringsplads.



Modelprogram: SAFIR XL



Fakta: SAFIR XL

Totallængde: 765 cm
Karosserilængde: 665 cm
Indv. karosserilængde: 587 cm
Indv. højde: 196 cm
Indv. bredde Std: 215 cm
Indv. bredde KS: 235 cm

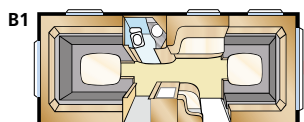
Beboelsesareal Std: 12,6 m²
Beboelsesareal KS: 13,8 m²
Sengemål for Std: 205x177 cm
Sengemål for KS: 225x177 cm
Dæktype: 185R14C

Safir GLE

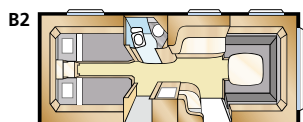
Safir GLE er en rummelig vogn. Flexline-systemet giver dig store muligheder for at ændre op til fem faste sengepladser efter eget behov.



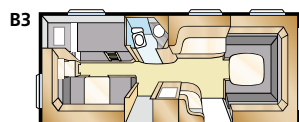
Modelprogram: SAFIR GLE



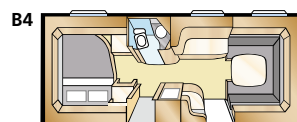
Std: 205x196 KS: 225x196



Std: 2 x 196x78 KS: 2 x 196x88



Std: 2 x 196x77 + 196x86
KS: 2 x 196x87 + 196x96

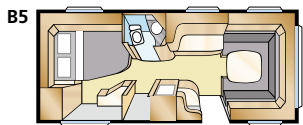


Std: 200x140/118 KS: 200x140/118

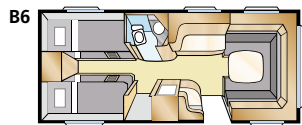
Fakta: SAFIR GLE

Totallængde: 765 cm
Karosserilængde: 665 cm
Indv. karosserilængde: 587 cm
Indv. højde: 196 cm
Indv. bredde Std: 215 cm
Indv. bredde KS: 235 cm

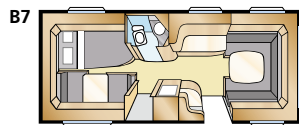
Beboelsesareal Std: 12,6 m²
Beboelsesareal KS: 13,8 m²
Sengemål for Std: 205x169/156 cm
Sengemål for KS: 225x169/156 cm
Dæktype: 185R14C



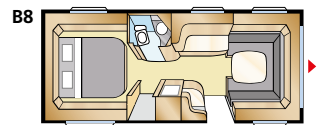
Std: 196x140/118 KS: 196x160/138



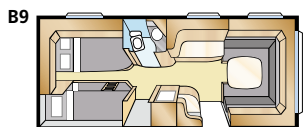
Std: 4 x 196x77 KS: 4 x 196x87



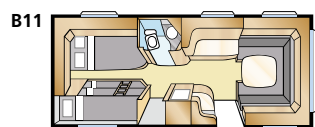
Std: 196x124/102 + 196x77
KS: 196x140/118 + 196x77



KS: 196x156



KS: 196x140/118 + 2 x 196x68



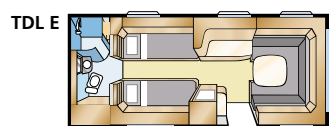
KS: 196x140/118 + 196x62, 2 x 196x68

Safir TDL

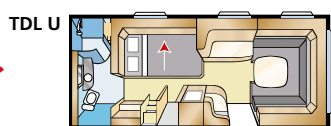
Safir TDL har en attraktiv åben planløsning og et rummeligt toiletrum med separat brusekabine. Dette er vognen til dig, som ikke gerne giver afkald på magelighed. En skøn vogn til afslapning og samvær.



Modelprogram: SAFIR TDL



Std: 196x78 + 186x78
KS: 196x88 + 186x88



Std: 196x120 KS: 196x140

Fakta: SAFIR TDL

Totallængde: 765 cm
Karosserilængde: 665 cm
Indv. karosserilængde: 587 cm
Indv. højde: 196 cm
Indv. bredde Std: 215 cm
Indv. bredde KS: 235 cm
Beboelsesareal Std: 12,6 m²

Beboelsesareal KS: 13,8 m²
Sengemål for E Std: 205x166/159 cm
Sengemål for E KS: 225x166/159 cm
Sengemål for U Std: 205x167 cm
Sengemål for U KS: 225x167 cm
Dæktype: 185R14C

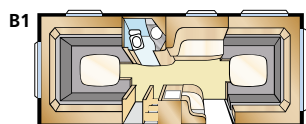


Onyx GLE

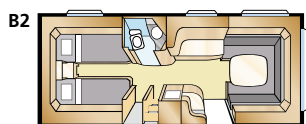
Onyx GLE giver masser af muligheder. Med en rummelig grundplanløsning er der flere alternative måder at indrette vognen på, så den passer præcist til din familie.



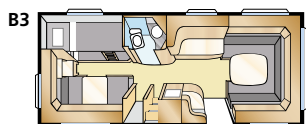
Modelprogram: ONYX GLE



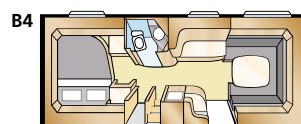
Std: 205x196 KS: 225x196



Std: 2 x 196x78 KS: 2 x 196x88



Std: 2 x 196x77 + 196x86
KS: 2 x 196x87 + 196x96

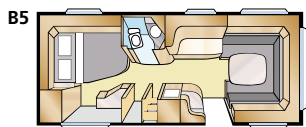


Std: 200x140/118 KS: 200x140/118

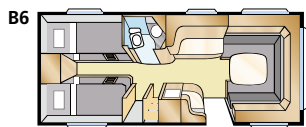
Fakta: ONYX GLE

Totallængde: 790 cm
Karosserilængde: 688 cm
Indv. karosserilængde: 610 cm
Indv. højde: 196 cm
Indv. bredde Std: 215 cm
Indv. bredde KS: 235 cm

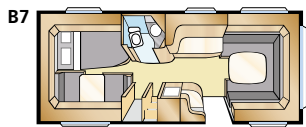
Beboelsesareal Std: 13,1 m²
Beboelsesareal KS: 14,3 m²
Sengemål for Std: 205x180/159 cm
Sengemål for KS: 225x180/159 cm
Dæktype: 185R14C



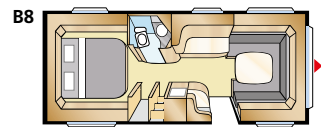
B5
Std: 196x140/118 KS: 196x160/138



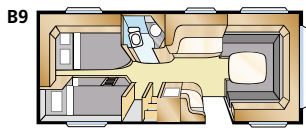
B6
Std: 4 x 196x77 KS: 4 x 196x87



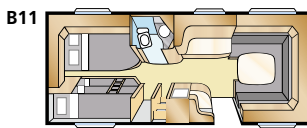
B7
Std: 196x124/102 + 196x77
KS: 196x140/118 + 196x77



B8
KS: 196x156



B9
KS: 196x140/118 + 2 x 196x68



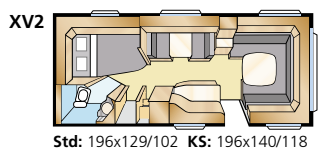
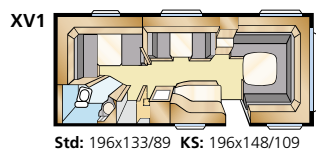
B11
KS: 196x140/118 + 196x62, 2 x 196x68

Onyx GXL

Vognene i Onyx-serien er vore største enkeltakslede modeller. Onyx GXL er en ideel campingvogn med rigelig plads i såvel soveafdeling som stue. Dinette-delen kan redes op til en ekstra overnattende gæst.



Modelprogram: ONYX GXL



Fakta: ONYX GXL

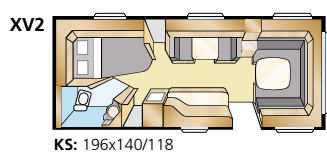
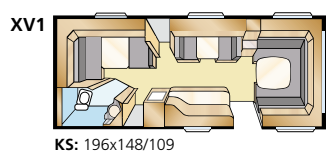
Totallængde:	790 cm	Beboelsesareal Std:	13,1 m ²
Karosserilængde:	688 cm	Beboelsesareal KS:	14,3 m ²
Indv. karosserilængde:	610 cm	Sengemål dinette:	191x88 cm
Indv. højde:	196 cm	Sengemål for Std:	205x164/145 cm
Indv. bredde Std:	215 cm	Sengemål for KS:	225x164/145 cm
Indv. bredde KS:	235 cm	Dæktype:	185R14C

Diamant GXL

I år har vi øget ædelstensserien med yderligere tre nye Diamant-vogne. Diamant GXL er en luftig og rummelig vogn, præcis som de øvrige i serien.



Modelprogram: DIAMANT GXL



Fakta: DIAMANT GXL

Totallængde: 820 cm
Karosserilængde: 724 cm
Indv. karosserilængde: 645 cm
Indv. højde: 196 cm
Indv. bredde: 235 cm

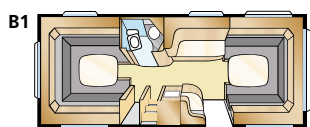
Beboelsesareal: 15,2 m²
Sengemål dinette: 191x88 cm
Sengemål for: 225x177 cm
Dæktype: 185/65R14

Diamant GLE

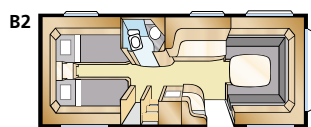
Den veludstyrede og rummelige køkkenafdeling med masser af fræsætningsplads kombineret med en rummelig siddegruppe gør Diamant GLE til en perfekt vogn til hyggeligt samvær!



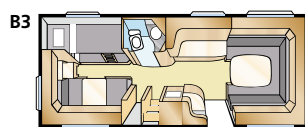
Modelprogram: DIAMANT GLE



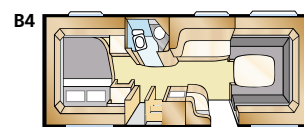
Std: 205x196 KS: 225x196



Std: 2 x 196x78 KS: 2 x 196x88



Std: 2 x 196x77 + 196x86
KS: 2 x 196x87 + 196x96

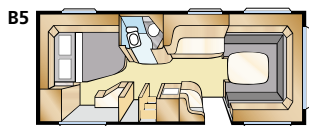


Std: 200x140/118 KS: 200x140/118

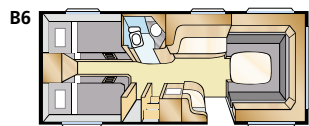
Fakta: DIAMANT GLE

Totallængde: 820 cm
Karosserilængde: 724 cm
Indv. karosserilængde: 645 cm
Indv. højde: 196 cm
Indv. bredde Std: 215 cm
Indv. bredde KS: 235 cm

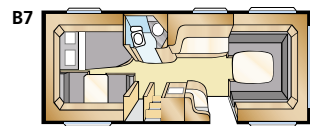
Beboelsesareal Std: 13,9 m²
Beboelsesareal KS: 15,2 m²
Sengemål for Std: 205x177/168 cm
Sengemål for KS: 225x177/168 cm
Dæktype: 185/65R14



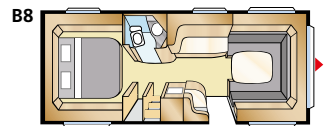
Std: 196x140/118 KS: 196x160/138



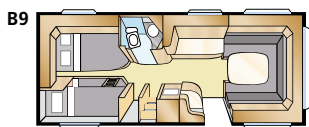
Std: 4 x 196x77 KS: 4 x 196x87



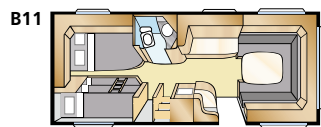
Std: 196x124/102 + 196x77
KS: 196x140/118 + 196x77



KS: 196x156



KS: 196x140/118 + 2 x 196x68



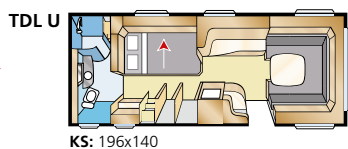
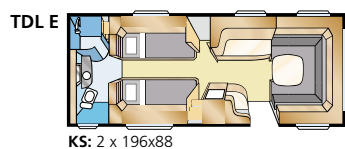
KS: 196x140/118 + 196x62, 2 x 196x68

Diamant TDL

Blandt årets nyheder er også den nye, luksuriøse Diamant TDL. I denne rummelige model findes et badeværelse, der strækker sig langs hele vognbredden, og som derfor også rummer separat brusekabine.



Modelprogram: DIAMANT TDL



Fakta: DIAMANT TDL

Totallængde: 820 cm
 Karosserilængde: 724 cm
 Indv. karosserilængde: 645 cm
 Indv. højde: 196 cm
 Indv. bredde: 235 cm

Beboelsesareal: 15,2 m²
 Sengemål for E: 225x165/145 cm
 Sengemål for U: 225x179/168 cm
 Dæktype: 185/65R14

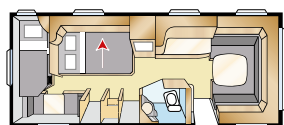


Diamant GDL

Diamant GDL giver god plads til hele familien. Vi er specielt glade for at kunne tilbyde kræsne børnefamilier en lidt mere rummelig vogn med børneværelse.



Modelprogram: DIAMANT GDL



KS: 196x140 + 179x68

Fakta: DIAMANT GDL

Totallængde:	850 cm	Beboelsesareal:	15,9 m ²
Karosserilængde:	754 cm	Sengemål for:	225x157/145 cm
Indv. karosserilængde:	675 cm	Sengemål dinette:	171x50 cm
Indv. højde:	196 cm	Dæktype:	185/65R14
Indv. bredde:	235 cm		

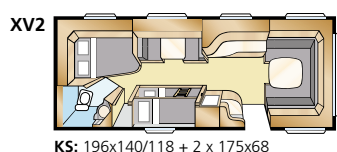
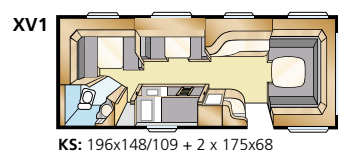


Amber BGXL

Nyt for i år er Amber BGXL, der kan sammenlignes med Royal 780 BGXL, som har stået model. Vi har holdt lidt igen med udstyret – Amber BGXL er et økonomisk luksusalternativ.



Modelprogram: AMBER BGXL



Fakta: AMBER BGXL

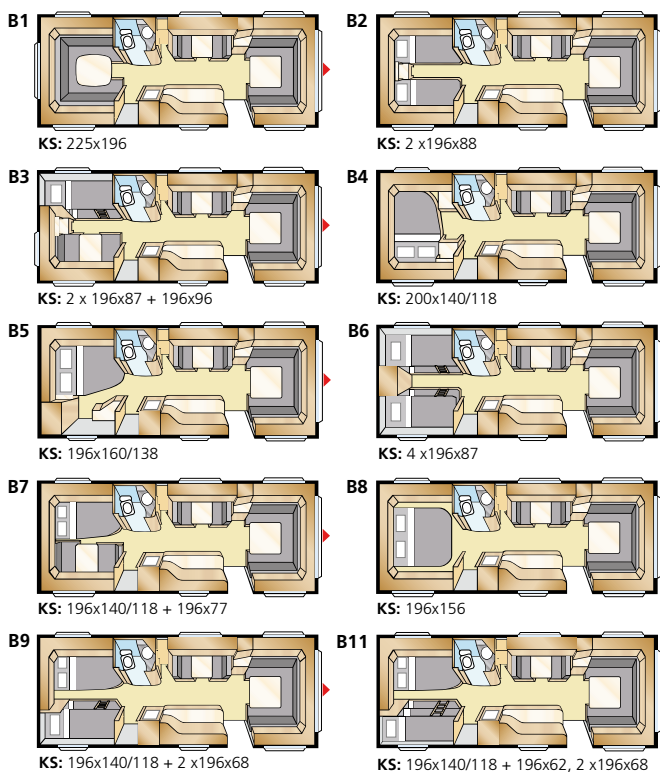
Totallængde: 895 cm
Karosserilængde: 798 cm
Indv. karosserilængde: 720 cm
Indv. højde: 196 cm
Indv. bredde: 235 cm

Beboelsesareal: 16,9 m²
Sengemål for: 225x167 cm
Sengemål dinette: 191x88 cm
Dæktype: 185/65R14



AMBER BGXL

Modelprogram: AMBER GLE



Amber GLE

Årets nyhed, Amber, er den mest rummelige af vores ædelstensvogne. Hele 3 kvm større bolig-areal end i Diamant, som hidtil var den største i serien. Amber GLE bygger på vores klassiker med samme benævnelse i Royal 780-serien.

Fakta: AMBER GLE

Total længde:	895 cm	Beboelsesareal:	16,9 m ²
Karosserilængde:	798 cm	Sengemål for:	225x176 cm
Indv. karosserilængde:	720 cm	Sengemål dinette:	171x88 cm
Indv. højde:	196 cm	Dæktype:	185/65R14
Indv. bredde:	235 cm		



ROYAL

Hos os finder du campingvogne for enhver smag. 24 grundmodeller, som kan varieres i det uendelige takket være vores over 100 planløsninger, vores smarte Flexline-system og et udvalg af tekstil- og skindkollektioner. Vores flagskib – de ekstra eksklusive vogne i Royal-serien – findes i dag i hele 11 grundmodeller med forskellig længde og med et boligareal fra 12 til 22 kvm. En campingvogn i Royal-serien har en mængde finesser, som øvrige vogne savner. Vil du bo kongeligt i eget hjem hele vejen, så skal du vælge en KABE Royal.

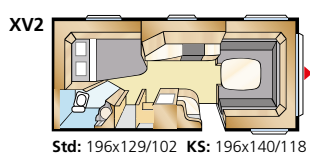
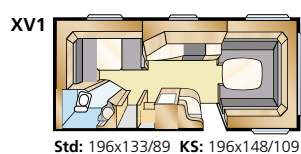


Royal 560 XL

Vores mindste Royal-model har samme finesser, som de større vogne. Ud over KABE's normale udstyr er der både stort køleskab, tagvindue og centralstøvsuger.



Modelprogram: ROYAL 560 XL



Fakta: ROYAL 560 XL

Totallængde: 730 cm
Karosserilængde: 628 cm
Indv. karosserilængde: 550 cm
Indv. højde: 196 cm
Indv. bredde Std: 215 cm
Indv. bredde KS: 235 cm

Beboelsesareal Std: 11,8 m²
Beboelsesareal KS: 12,9 m²
Sengemål for Std: 205x176/159 cm
Sengemål for KS: 225x176/159 cm
Dæktype: 185R14C

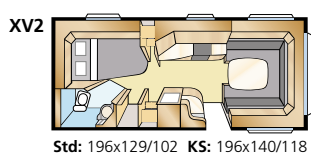
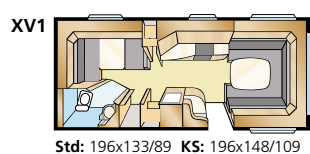


Royal 590 XL

Kompakt luksus i Royal 590 XL.
Mere plads end i den mindre 560 XL
og med det samme flotte udstyr og
alternative indretningsmuligheder.



Modelprogram: ROYAL 590 XL



Fakta: ROYAL 590 XL

Totallänge: 765 cm
Karosserilængde: 665 cm
Indv. karosserilængde: 587 cm
Indv. højde: 196 cm
Indv. bredde Std: 215 cm
Indv. bredde KS: 235 cm

Beboelsesareal Std: 12,6 m²
Beboelsesareal KS: 13,8 m²
Sengemål for Std: 205x177 cm
Sengemål for KS: 225x177 cm
Dæktype: 185R14C

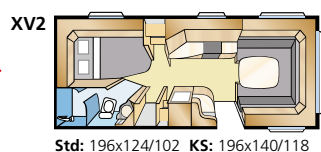
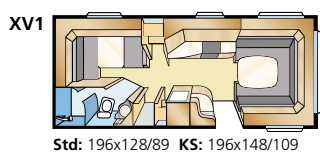


Royal 610 DXL

I den luksuriøse Royal 610 DXL giver vi dig endnu mere for pengene!
Her får du separat brusekabine og ligesom i de øvrige Royal-vogne et luksuriøst komfur med grillovn, stort tagvindue og centralstøvsuger!



Modelprogram: ROYAL 610 DXL



Fakta: ROYAL 610 DXL

Totallængde: 790 cm
Karosserilængde: 688 cm
Indv. karosserilængde: 610 cm
Indv. højde: 196 cm
Indv. bredde Std: 215 cm
Indv. bredde KS: 235 cm

Beboelsesareal Std: 13,1 m²
Beboelsesareal KS: 14,3 m²
Sengemål for Std: 205x177/168 cm
Sengemål for KS: 225x177/168 cm
Dæktype: 185R14C

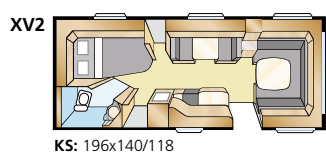
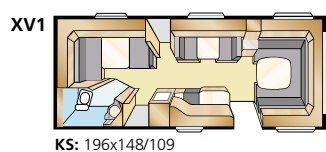


Royal 720 GXL

Over 15 kvm beboelsesareal giver plads til både dagligstue og en lille dinette over for køkkenet, som bl.a. er udstyret med det populære 4-blus komfur med grillovn.




Modelprogram: ROYAL 720 GXL



Fakta: ROYAL 720 GXL

Totallængde: 820 cm
Karosserilængde: 723 cm
Indv. karosserilængde: 645 cm
Indv. højde: 196 cm
Indv. bredde: 235 cm

Beboelsesareal: 15,2 m²
Sengemål for: 225x177 cm
Sengemål dinette: 191x88 cm
Dæktype: 185/65R14

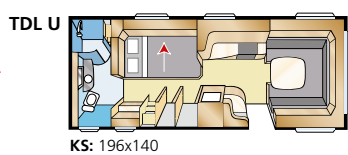
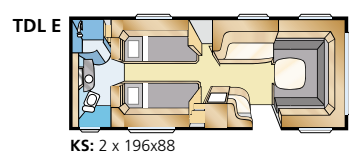


Royal 720 TDL

En flot og hyggelig vogn med alt tænkeligt udstyr, herunder separat brusekabine!
Vælg mellem to langsenge eller den bekvemme udtrækkelige dobbeltseng!



Modelprogram: ROYAL 720 TDL



Fakta: ROYAL 720 TDL

Totallængde: 820 cm
Karosserilængde: 723 cm
Indv. karosserilængde: 645 cm
Indv. højde: 196 cm
Indv. bredde: 235 cm

Beboelsesareal: 15,2 m²
Sengemål for U: 225x179/168 cm
Sengemål for E: 225x164/145 cm
Dæktype: 185/65R14

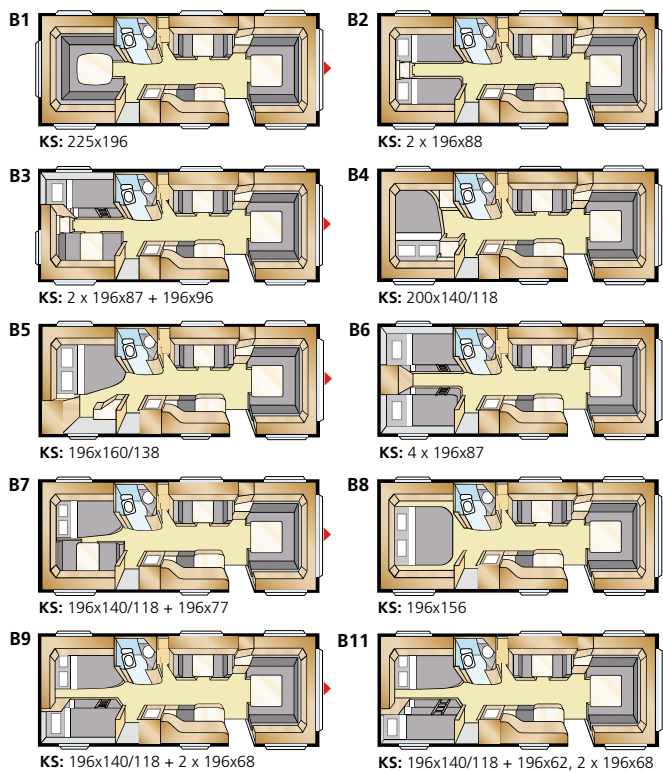


Royal 780 GLE

Royal 780 GLE har banet sig vej op som en favorit blandt børnefamilier. Næsten 17 m² beboelsesareal og mange alternative løsninger, således at hele familien kan omgås hinanden og sove bekvemt.



Modelprogram: ROYAL 780 GLE



Fakta: ROYAL 780 GLE

Totallængde: 895 cm
 Karosserilængde: 798 cm
 Indv. karosserilængde: 720 cm
 Indv. højde: 196 cm
 Indv. bredde: 235 cm

Beboelsesareal: 16,9 m²
 Sengemål for: 225x176 cm
 Sengemål dinette: 171x88 cm
 Dæktype: 185/65R14



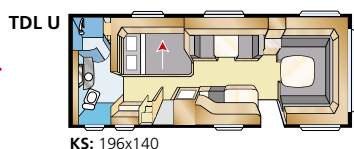
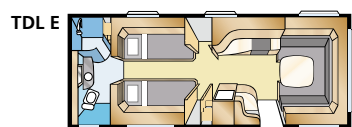
Royal 780 TDL

Det er let at falde for denne næsten 17 m² rummelige Royal-model med sit store badeværelse, som har separat brusekabine. I år kan du vælge mellem den rummelige dobbeltseng eller to separate enkeltsejle.



TDL U

Modelprogram: ROYAL 780 TDL



Fakta: ROYAL 780 TDL

Totallængde: 895 cm
 Karosserilængde: 798 cm
 Indv. karosserilængde: 720 cm
 Indv. højde: 196 cm
 Indv. bredde: 235 cm

Beboelsesareal: 16,9 m²
 Sengemål for: 225x184/178 cm
 Sengemål dinette U: 191x88 cm
 Dæktype: 185/65R14



TDL E

Royal 780 GDL

Royal 780 GDL – en større GDL variant – har køjesenge og et lille dinettehjørne i eget "børneværelse".



Modelprogram: ROYAL 780 GDL



KS: 196x129/102 + 2 x 181x77

Fakta: ROYAL 780 GDL

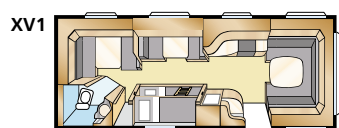
Totallængde:	895 cm	Beboelsesareal:	16,9 m ²
Karosserilængde:	798 cm	Sengemål for:	225x160 cm
Indv. karosserilængde:	720 cm	Sengemål dinette:	196x100/55 cm
Indv. højde:	196 cm	Dæktype:	185/65R14
Indv. bredde:	235 cm		

Royal 780 BGXL

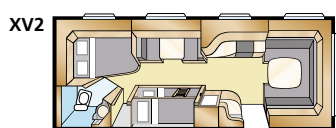
Royal 780 BGXL – vognen til den store børnefamilie, som vil have det rigtigt luksuriøst og bekvemt! Ikke mærkeligt, at modellen hurtigt er blevet en stor succes!



Modelprogram: ROYAL 780 BGXL



KS: 196x148/109 + 2 x 175x68



KS: 196x140/118 + 2 x 175x68

Fakta: ROYAL 780 BGXL

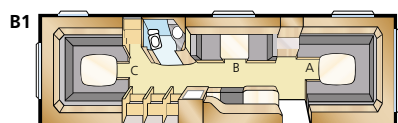
Totallængde:	895 cm	Beboelsesareal:	16,9 m ²
Karosserilængde:	798 cm	Sengemål fo:	225x167 cm
Indv. karosserilængde:	720 cm	Sengemål dinette:	191x88 cm
Indv. højde:	196 cm	Dæktype:	185/65R14
Indv. bredde:	235 cm		

Royal Hacienda 880

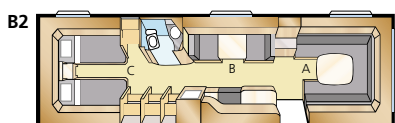
Hele otte meters længde indvendigt giver herlig plads i Royal Hacienda 880 og store variationsmuligheder. Nu har også Hacienda 880-serien fået sin egen GLE-model, endnu noget for vores mest krævende kunder at vælge blandt.



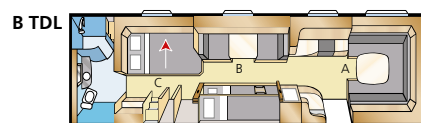
Modelprogram: ROYAL HACIENDA 880



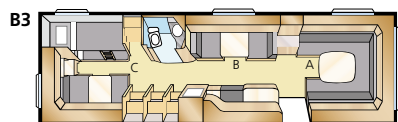
KS: A: 225x211/178 B: 191x88 C: 225x196



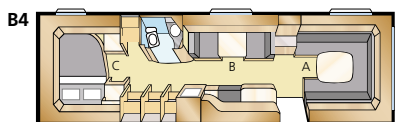
KS: A: 225x211/178 B: 191x88 C: 2 x 196/88



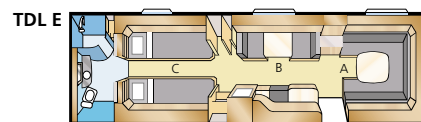
KS: A: 225x168/161 B: 191x88 + 2 x 175x68 C: 196x140



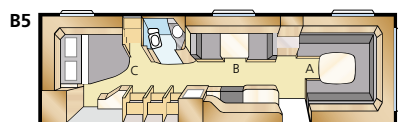
KS: A: 225x211/178 B: 191x88 C: 2 x 196/87 + 196x96



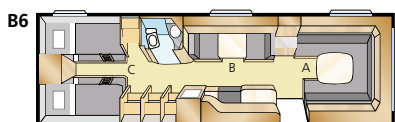
KS: A: 225x211/178 B: 191x88 C: 200x140/118



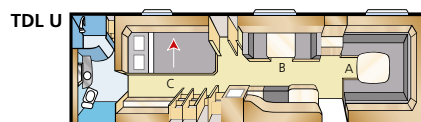
KS: A: 225x184/178 B: 191x88 C: 2 x 196x88



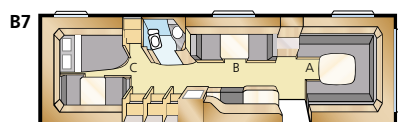
KS: A: 225x211/178 B: 191x88 C: 196x160/138



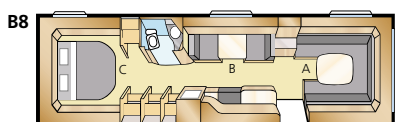
KS: A: 225x211/178 B: 191x88 C: 4 x 196x87



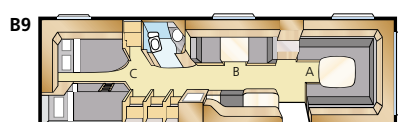
KS: A: 225x184/178 B: 191x88 C: 196x140



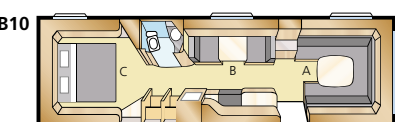
KS: A: 225x211/178 B: 191x88 C: 196x140/118+196x77



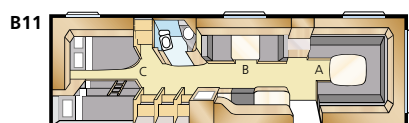
KS: A: 225x211/178 B: 191x88 C: 196x156



KS: A: 225x211/178 B: 191x88
C: 196x140/118 + 2 x 196x68



KS: A: 225x211/178 B: 191x88 C: 196x156



KS: A: 225x211/178 B: 191x88
C: 196x140/118 + 196x62, 2 x 196x68

Fakta: ROYAL HACIENDA 880

Totallængde:	1000 cm
Karosserilængde:	898 cm
Indv. karosserilængde:	820 cm
Indv. højde:	196 cm
Indv. bredde:	235 cm
Beboelsesareal:	19,3 m ²
Dækttype:	175R13C6



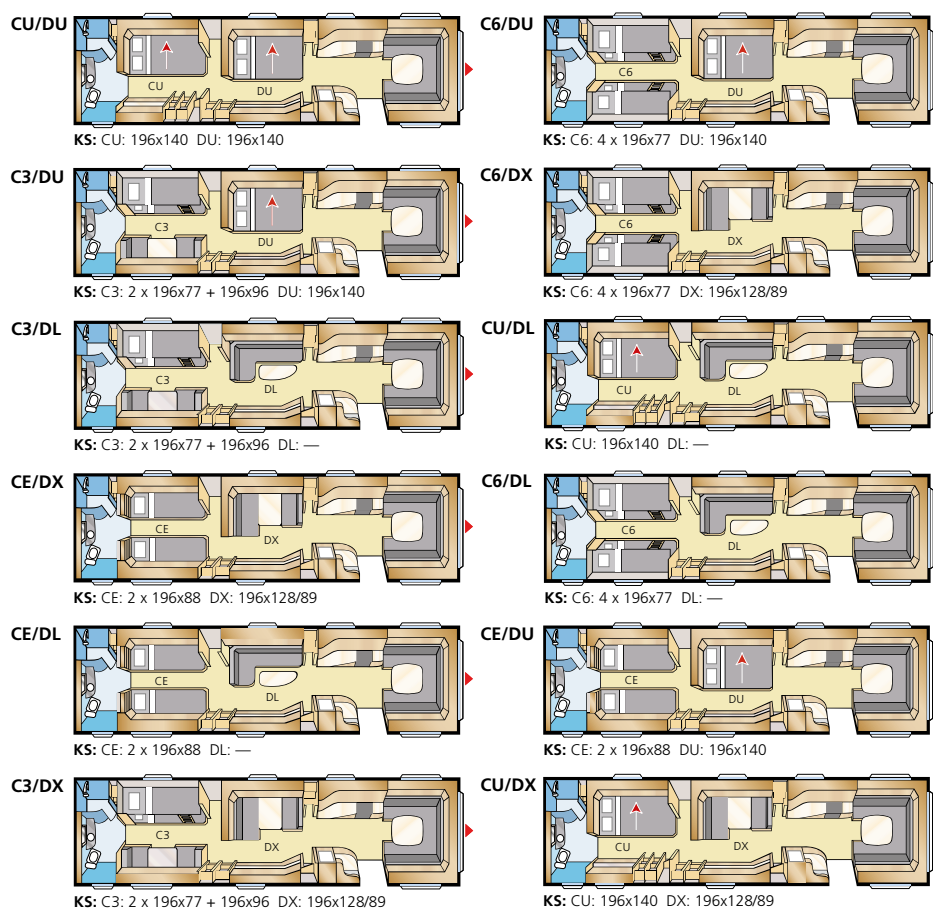
Royal Hacienda 1000

Flagskibet i Royal-serien kombinerer mobilhomet med campingvognens mobilitet. Indvendigt måler den hele 22 m², og hvis du vil, får du sovepladser til mange. For dig med ekstra store krav til plads, kvalitet og komfort!



Ekstra dør
som tillvalg.

Modelprogram: ROYAL HACIENDA 1000



Fakta: ROYAL HACIENDA 1000

Totallængde:	1120 cm
Karosserilængde:	1008 cm
Indv. karosserilængde:	940 cm
Indv. højde:	196 cm
Indv. bredde:	235 cm
Beboelsesareal:	22,0 m ²
Sengemål for:	225x198/178 cm
Dækttype:	175R13C6



EKSTRAUDSTYR

Standardudstyret i en KABE campingvogn dækker rigeligt alle basisbehov. Faktum er, at vi tilbyder mange detaljer, som vores konkurrenter tager ekstra for. Men vi har fuld forståelse for, at du kan have lyst til at vælge flere detaljer, som gør din campingvogn helt perfekt, og vi har derfor også et stort sortiment af ekstraudstyr. Vil du gøre det nemt for dig selv, bestiller du ekstraudstyret sammen med vognen, således at alt er på plads ved leveringen. Vil du supplere efterhånden, så kan det også sagtens lade sig gøre. Din KABE-forhandler hjælper dig med monteringen.



Stort køle/fryseskab 175 liter

1- eller 2-dørs.



TV-modul og garderobe

Garderoben inden for yerdøren samt TV-hylde med over- og underskab.



Foldedør

Foldedøren erstatter forhæng ved soverumsdelen. Kun til Smaragd GLE, Ametist GLE og Safir GLE.

Garderobeskab

I stedet for et almindeligt skab. Gælder kun TDL U-modeller.



L-sofa

I vogne med midterdinette kan denne erstattes med en elegant L-sofa.



Læderbetræk

Detroit: siddegruppe i front

Detroit: siddegruppe i front + dinette



Læderbetræk

Sydney: siddegruppe i front

Sydney: siddegruppe i front + dinette



Ovn med grill

Grillelement i ovns øverste del. Ovn har indvendig belysning, dobbelt glas og er børnesikret. Leveres med bageplade og rist. Volumen 20 liter. Monteres i køkkenbord.



Elplade

Et af de 4 gasblus på komfuret kan erstattes med en elplade.



Mikroovn 800W



DVD/CD
med fjernbetjening. Pioneer.
CD/Radio. Pioneer

X0223

X0214



Højtaler

5,5". Monteres i overskabet bagtil for den bedste lydoplevelse (standard i front).

X0010



Håndklædetørrer (el)

Med indbygget varmespiral for hurtigere tørring.

X0132

Håndklædetørrer (vandbåren)

Tilsluttet konvektoren. TDL: Anbringes i brusekabinen.

X0220



Hjemmebio med DVD

5.1 system. 4 højttalere samt centerhøjttalere og bashøjttalere.

X0200

Fladskærmsholder

På den udtrækkelige fladskærmsholder monteres enkelt et fladskærms-tv. Gælder kun Ametist GDL.

X0224



Klædestang med tørrer

Længde 850 mm

X0189

Længde 1150 mm

X0190



Saksestativ

X0003

Bordet med saksestativ gør det nemmere at slå ned, når siddegruppen skal redes op.



Centralstøvsuger

X0161

DOMETIC. Støvsuger forenkler rengøringen. Ekstra lang slange, som når helt ud i forteltet. Kompakt udførelse, som tager meget lidt plads, fast monteret i vognen (standard i alle Royal-modeller).



Solcellepanel

X0193

55 W



Parabol

X0023

Perfekt tv-billede og mange kanaler at vælge mellem. Inkl. stativ.



Insektnetdør

X0139

Hold insekterne ude, også når du lader døren stå på vid gab.



Keramisk wc-kumme

Toiletet fra Dometic har wc-kumme i keramik – som derhjemme!



Antiudskridningssystem

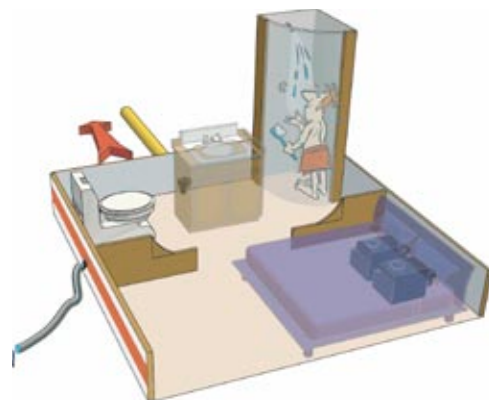
X0229

Elektronisk stabiliseringsystem, iDC, bremser campingvognen automatisk, så snart det mærker en tendens til rystelser.



Grand Lit

Gør din B2-seng til en dobbeltseng.



Tilslutning til kommunalt vand og afløb

Spildevandet fra køkken og toilet passerer gennem toilettets kasettetank, inden det ved hjælp af en pumpe med indbygget "kværn" føres videre til campingpladsens afløbsnet.

Udvendig forlængelse af bruseafløb

X0201



KABE Guard SMS

Grundpakke
Tillægspakke

X0198

X0199



Gasalarm SafetyGuard

Alarmen advarer mod både narkosegasser og flaskegas.

X0015



Sikkerhedsalarm

Avanceret alarm, som klarer det meste: Narkosegasser, flaskegas og røg.

X0186



Køjeskab

En ekstra sengeplads, som slås ned efter behov eller anvendes som almindeligt overskab. Med låger.

Vitrineskab med trælåge L1700

X0225

Vitrineskab med trælåge L1900

X0226



Opvaskemaskine

Med ekstra spildevandstank.

X0194



Udvendigt bruseudtag X0100
Med varmt vand (standard i Royal).



Byvandstilslutning X0187
Vandlås X0157
Vandtank 70 liter



Udvendigt flaskegasudtag
Til gasgrill udendørs.



Tagræling med foldestige X0150
Kan kombineres med cykelholder/stativ.
Mellemstiver til tagræling X0158



Stalddør
Stalddøren med glat inderside kan åbnes på midten.


Vægudtag 230V:
Enkel/forsænket X0108
Udvendig X0109
GLE/XL-toiletrum X0221
Dobbelt (udskift fr. enkelt) X0253

Lysdæmper på lysskinne foran X0252
(standard i Royal).
Afbryder gulvvarme X0183

Spejl i helfigur X0227
Spejlet monteres på indersiden af garderobeskabsdøren.



Markise
Fabriksmonteret markise fra Omnistor.



Elmåler
Fast monteret i elboksen.



Udvendig belysning X0213
med bevægelsessensor
Fjernstyring X0159



Cykelholder X0061
Monteres på bagenden. Max. belastning op til 50 kg (2 cykler).
Stænklapper bag hjulpar X0088



Ekstra ventilation X0047
Til hurtig udluftning er en ventilationsluge
det bedste alternativ (1 stk. er standard).



Heki-2 X0048
Tagvindue, der kan åbnes.
Slipper masser af lys ind
(standard i Royal).



Heki De-Luxe X0176
Eksklusivt tagvindue med indvendig
vinterskodde og belysning.




Mini-Heki 3 stk. X0185
Tagluge med indbygget ventilation X0222



Bagagerum/Serviceklap

Kan rumme ekstra meget bagage.



Puller Winch

X0204

Til sikker tilkobling. Puller Winch passer til de fleste kuglekoblinger og manøvreres ved hjælp af en nøgle med 17 mm hylster.



Vinkøler

Vinkøleren har plads til 6 flasker.



Mørktonede vinduer

Forhindrer, at man kan se ind i vognen og skygger for stærkt sollys.

Vindue bagende

700 eller 1.000 mm.



Reservehjul på alufælg

1800 kg chassi	195 R14C8	X0064
Boggie	185 65R14	X0066
Hacienda	175 R13C6	X0067
Enkel	185 R14C8	X0068



Klimaanlæg (ACC)

DOMETIC B2200. Holder klimaet behageligt inde i campingvognen og affugter samtidig.



Booster

X0053

Med en booster får du ekstra tilskud til opladning af batteri under kørslen.



Inverter

X0191

Dometic SI 1500. Konverterer 12V til 230V til at køre f.eks. tv, mikro m.m.



Stort batteri

115 A inkl. boks (standard i Royal Hacienda).



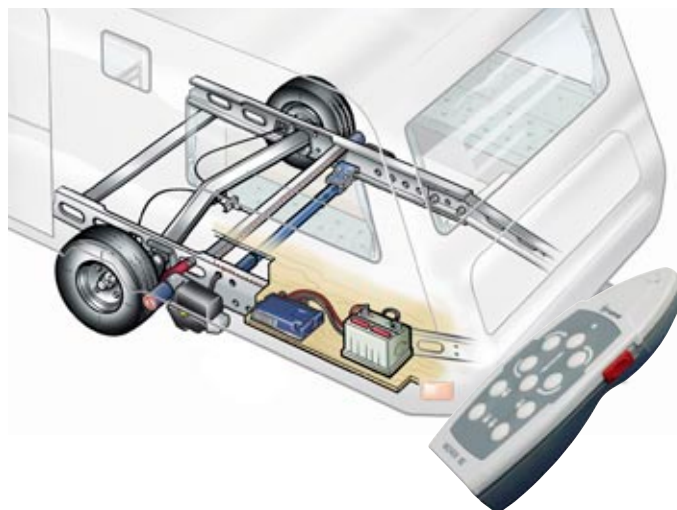
Kan ikke bruges i Danmark



Reservehjulholder X0062
i gaskasse.




Kraftigere næsehjul X0218




TRUMA Move Control: Boogie X0216 Enkel X0217



Reservehjulholder X0063
under chassis.



Lyslistesæt X0013
3-stk. (standard i Royal).



Læselampe X0077
Mini.




Låsesæt til alufælge X0160



Elektrisk støttebåndsving X0202

Erstatter manuelt støttebåndsving. 19 mm etui medfølger.



Læselampe X0035



KABE AirVent
Loftsluge med termostatstyret ventilator for et behageligere indeklima.



Minisafe X0192
Til sikker opbevaring.



Læselampe X0036
Justerbar læselampe.

Udstyr

	Hacienda 1000 TDL	Hacienda 880 GLE	Hacienda 880 TDL	Royal 780 BTDL	Royal 780 BGXL	Royal 780 GDL	Royal 780 GLE	Royal 780 TDL	Royal 720 GXL	Royal 720 TDL	Royal 610 DXL	Royal 590 XL	Royal 560 XL
Karosseri													
Indretningsalternativer (KABE Flexline-system)	12	11	2	1	2	1	10	2	2	2	2	2	2
Bredde: King Size (KS) 2480 mm / Standard (S) 2300 mm	KS	KS	KS	KS	KS	KS	KS	KS	KS	KS	KS/S	KS/S	KS/S
Ecoprim-isolering (gulv / loft og vægge, mm)	36/36	36/36	36/36	36/36	36/36	36/36	36/36	36/36	36/36	36/36	36/36	36/36	36/36
Bjælker i plast i karosseri	•	•	•	•	•	•	•	•	•	•	•	•	•
Integreret ABS-gaskasse i fuld vognbredde med lys	•	•	•	•	•	•	•	•	•	•	•	•	•
Helgalvaniseret stålprofilchassis	•	•	•	•	•	•	•	•	•	•	•	•	•
Enkeltaksel med ståltorsionsaffjedring	–	–	–	–	–	–	–	–	–	–	•	•	•
Boogieaksel med ståltorsionsaffjedring	•	•	•	•	•	•	•	•	•	•	–	–	–
Krængningsbegrænsende friktionskobling	•	•	•	•	•	•	•	•	•	•	•	•	•
Automatisk bakspærre	•	•	•	•	•	•	•	•	•	•	•	•	•
Aluminiumsfælge	•	•	•	•	•	•	•	•	•	•	•	•	•
Vindue / luger													
Tonede termoruder med rullegardin	•	•	•	•	•	•	•	•	•	•	•	•	•
Insektnet i oplukkelige vinduer	•	•	•	•	•	•	•	•	•	•	•	•	•
Køkkenvindue	•	•	•	•	•	•	•	•	•	•	•	•	•
Soltag med ventilation, insektnet og mørklægningsgardiner	•	•	•	•	•	•	•	•	•	•	•	•	•
Ovenlysvindue Heki 2 med insektnet og rullegardin	•	•	•	•	•	•	•	•	•	•	•	•	•
Ventilationsluge (ikke B3, B6)	•	•	•	•	•	•	•	•	•	•	•	•	•
Skiboks med udtræksbund, udvendig serviceklap, der kan låses, samt belysning	•	•	•	•	•	•	•	•	•	•	•	•	•
El / TV													
Emhætte	•	•	•	•	•	•	•	•	•	•	•	•	•
12V-tilslutning med 13-polet kontakt (Jäger-system)	•	•	•	•	•	•	•	•	•	•	•	•	•
Højtalere fortil standard / forberedt for radio og højtalere bagtil	•	•	•	•	•	•	•	•	•	•	•	•	•
Klargjort til indbygning af CD / DVD	•	•	•	•	•	•	•	•	•	•	•	•	•
TV-bænk	•	•	•	•	•	•	•	•	•	•	•	•	•
TV-antenne med forstærker	•	•	•	•	•	•	•	•	•	•	•	•	•
Kontrolpanel (elektronisk)	•	•	•	•	•	•	•	•	•	•	•	•	•
Eltavle 230V (16A / 10A) alle med automatsikringer	•	•	•	•	•	•	•	•	•	•	•	•	•
HFI-relæ	•	•	•	•	•	•	•	•	•	•	•	•	•
Elboks med udv. 230V/12V-stikkontakt og centralantennetilslutning / indik.lampe 230V	•	•	•	•	•	•	•	•	•	•	•	•	•
Fritidsbatteri 75Ah / Batterioplader 25A	–	–	–	–	•	•	•	•	•	•	•	•	•
Fritidsbatteri 115Ah / Batterioplader 45A	•	•	•	•	–	–	–	–	–	–	–	–	–
Dæmper til forreste loftslampe, 12V/230V/antenneudtag bagtil+12V i vinduesbænk fortil	•	•	•	•	•	•	•	•	•	•	•	•	•
Lysbaldakin med lysdæmper ved siddegruppe i front	•	•	•	•	•	•	•	•	•	•	•	•	•
Garderobebelysning	•	•	•	•	•	•	•	•	•	•	•	•	•
Køkken / toilet / VVS													
Køleskab 230V/12V/gas (volumen i liter) (fryseboks 33 liter)	189	189	189	189	189	189	189	189	189	189	189	189	189
Toiletrum med håndvask, brusebund og skab (D=separat brusekabine)	D	•	D	D	•	•	•	D	•	D	D	•	•
Drejeligt skylletoilet, fast installeret med udvendig tømning	•	•	•	•	•	•	•	•	•	•	•	•	•
Automatisk vandsystem	•	•	•	•	•	•	•	•	•	•	•	•	•
Indbygget spildevandstank (18 liter) og udvendig spildevandssæk	•	•	•	•	•	•	•	•	•	•	•	•	•
Etgrebs-blandingsbatterier i køkken og toilet	•	•	•	•	•	•	•	•	•	•	•	•	•
Håndbruser i toiletrummet	–	•	–	–	•	•	•	–	•	–	–	•	•
Vandtank 40 liter med udvendig påfyldning	•	•	•	•	•	•	•	•	•	•	•	•	•
Tilslutning til udvendig bruser	•	•	•	•	•	•	•	•	•	•	•	•	•
Varme													
Alde Compact 3010 centralvarme med digitalt ur, display inde-/udetemperatur	•	•	•	•	•	•	•	•	•	•	•	•	•
Belastningssensor, som automatisk regulerer vandvarmerens strømforbrug	•	•	•	•	•	•	•	•	•	•	•	•	•
12V / 230V cirkulationspumpe	•	•	•	•	•	•	•	•	•	•	•	•	•
Elpatron 230V (3 kW)	•	•	•	•	•	•	•	•	•	•	•	•	•
Varmtvandsanlæg	•	•	•	•	•	•	•	•	•	•	•	•	•
Automatisk gulvarmesystem (AGS)	•	•	•	•	•	•	•	•	•	•	•	•	•
Tørreskab med dråbefanger og ventilator, der kan afbrydes	•	•	•	•	•	–	•	•	•	•	•	•	•
Øvrigt udstyr													
Affaldsspand til sortering	•	•	•	•	•	•	•	•	•	•	•	•	•
Foldedør (S= stofbeklædt)	•/S	•	S	•	•	•	•	S	S	S	S	S	S
Køkkenbord med gasblus: 4 = 4-blus med grillovn	4	4	4	4	4	4	4	4	4	4	4	4	4
Udvendig gastilslutning til grill i gasflaskerummet	•	•	•	•	•	•	•	•	•	•	•	•	•
Lækageindikator	•	•	•	•	•	•	•	•	•	•	•	•	•
Centralstøvsuger-system	•	•	•	•	•	•	•	•	•	•	•	•	•
Universelt låsesystem, én nøgle til alle låse	•	•	•	•	•	•	•	•	•	•	•	•	•
Bord i siddegruppe med aflastningsplade (B=Bordstativ, S=Saksstativ)	B	B	B	S	S	S	B	B	B	S ^(B) B ^(U)	B	B	B
Springmadras 12 cm + topmadras 6 cm (gælder ikke etagesenge/køjeskab)	•	•	•	•	•	•	•	•	•	•	•	•	•
VarioVent - unikt ventilationssystem	•	•	•	•	•	•	•	•	•	•	•	•	•
IR-alarm / brandalarm	•	•	•	•	•	•	•	•	•	•	•	•	•

KABE forbeholder sig ret til at ændre konstruktion og data uden forudgående varsel. Billederne i denne brochure kan indeholde specielt monteret ekstraudstyr.

Udstyr

	Amber BGXL	Diamant GLE	Diamant TDJ	Diamant GDL	Diamant GXL	Onyx GLE	Onyx GXL	Safir GLE	Safir XL	Ametist GLE	Ametist TDJ	Ametist GDL	Ametist XL	Smaragd GLE	Smaragd XL	Brijant XL	
Indretningsalternativer (KABE Flexline-system)	2	10	2	1	2	7/10	2	7/10	2	7/10	2	1	2	7/10	1	2	2
Bredde: King Size (KS) 2480 mm / Standard (S) 2300 mm	KS	KS	KS	KS	KS	KS/S	KS/S	KS/S	KS/S	KS/S	KS/S	KS	KS/S	KS/S	KS/S	KS/S	KS/S
Ecoprim-isolering (gulv / loft og vægge, mm)	36/36	36/36	36/36	36/36	36/36	36/36	36/36	36/36	36/36	36/36	36/36	36/36	36/36	36/36	36/36	36/36	36/36
Bjælker i plast i karosseri	•	•	•	•	•	•	•	•	•	•	•	•	•	•	•	•	•
Integreret ABS-gaskasse i fuld vognbredde med lys	•	•	•	•	•	•	•	•	•	•	•	•	•	•	•	•	•
Helgalvaniseret stålprofilchassis	•	•	•	•	•	•	•	•	•	•	•	•	•	•	•	•	•
Enkeltaksel med ståltorsionsaffjedring	–	–	–	–	–	–	•	•	•	•	•	•	•	•	•	•	•
Boogieaksel med ståltorsionsaffjedring	•	•	•	•	•	•	–	–	–	–	–	–	–	–	–	–	–
Krængningsbegrænsende friktionskobling	•	•	•	•	•	•	•	•	•	•	•	•	•	•	•	•	•
Automatisk baksperre	•	•	•	•	•	•	•	•	•	•	•	•	•	•	•	•	•
Aluminiumsfælg	•	•	•	•	•	•	•	•	•	•	•	•	•	•	•	•	•
Tonede termoruder med rullegardin	•	•	•	•	•	•	•	•	•	•	•	•	•	•	•	•	•
Insektnet i oplukkelige vinduer	•	•	•	•	•	•	•	•	•	•	•	•	•	•	•	•	•
Køkkenvindue	•	•	•	•	•	•	•	•	•	•	•	•	•	•	•	•	•
Soltag med ventilation, Insektnet og mørklægningsgardiner	•	•	•	•	•	•	•	•	•	•	•	•	•	•	•	•	•
Ovenlysvindue Heki 2 med Insektnet og rullegardin	–	–	–	–	–	–	–	–	–	–	–	–	–	–	–	–	–
Ventilationsluke (ikke B3, B6)	•	•	•	•	•	•	•	•	•	•	•	•	•	•	•	•	•
Skiboks med udtræksbund, udv. serviceklap, der kan låses, samt belysning	•	•	•	•	•	•	•	•	•	•	•	•	•	•	•	•	•
Emhætte	•	•	•	•	•	•	•	•	•	•	•	•	•	•	•	•	•
12V-tilslutning med 13-polet kontakt (Jäger-system)	•	•	•	•	•	•	•	•	•	•	•	•	•	•	•	•	•
Højtalere fortil standard / forberedt for radio og højtalere bagtil	•	•	•	•	•	•	•	•	•	•	•	•	•	•	•	•	•
Klargjort til indbygning af CD / DVD	•	•	•	•	•	•	•	•	•	•	•	•	•	•	•	•	•
TV-bænk	•	•	•	–	•	•	•	•	•	•	•	–	•	•	•	•	•
TV-antenne med forstærker	•	•	•	•	•	•	•	•	•	•	•	•	•	•	•	•	•
Kontrolpanel (elektronisk)	•	•	•	•	•	•	•	•	•	•	•	•	•	•	•	•	•
Eltavle 230V (16A / 10A) alle med automatsikringer	•	•	•	•	•	•	•	•	•	•	•	•	•	•	•	•	•
HFI-relæ	•	•	•	•	•	•	•	•	•	•	•	•	•	•	•	•	•
Elboks med udv. 230/12V-stikkontakt og centralantennetilslutn./indik.lampe 230V	•	•	•	•	•	•	•	•	•	•	•	•	•	•	•	•	•
Fritidsbatteri 75Ah / Batterioplader 25A	•	•	•	•	•	•	•	•	•	•	•	•	•	•	•	•	•
Fritidsbatteri 115Ah / Batterioplader 45A	–	–	–	–	–	–	–	–	–	–	–	–	–	–	–	–	–
Dæmper til forreste loftslampe, 12/230V/antenneudtag bagtil+12V i vinduesbænk fortil	•	•	•	•	•	•	•	•	•	•	•	•	•	•	•	•	•
Lysbaldakin med lysdæmper ved siddegruppe i front	–	–	–	–	–	–	–	–	–	–	–	–	–	–	–	–	–
Garderobebelysning	•	•	•	•	•	•	•	•	•	•	•	•	•	•	•	•	•
Køleskab 230V/12V/gas (volumen i liter) (fryseboks 12 liter)	122	122	122	122	122	122	122	122	122	122	122	122	122	122	122	122	122
Toiletrum med håndvask, brusebund og skab (D=separat brusekabine)	•	•	D	•	•	•	•	•	•	•	D	•	•	•	•	•	•
Drejeligt skylletoilet, fast installeret med udvendig tømning	•	•	•	•	•	•	•	•	•	•	•	•	•	•	•	•	•
Automatisk vandsystem	•	•	•	•	•	•	•	•	•	•	•	•	•	•	•	•	•
Indbygget spildevandstank (18 liter) og udvendig spildevandssæk	•	•	•	•	•	•	•	•	•	•	•	•	•	•	•	•	•
Etgrebs-blandingsbatterier i køkken og toilet	•	•	•	•	•	•	•	•	•	•	•	•	•	•	•	•	•
Håndbruser i toiletrummet	•	•	–	•	•	•	•	•	•	•	–	•	•	•	•	•	•
Vandtank 40 liter med udvendig påfyldning	•	•	•	•	•	•	•	•	•	•	•	•	•	•	•	•	•
Tilslutning til udvendig bruser	–	–	–	–	–	–	–	–	–	–	–	–	–	–	–	–	–
Alde Compact 3010 centralvarme med digitalt ur, display inde-/udetemperatur	•	•	•	•	•	•	•	•	•	•	•	•	•	•	•	•	•
Belastningssensor, som automatisk regulerer vandvarmerens strømforbrug	•	•	•	•	•	•	•	•	•	•	•	•	•	•	•	•	•
12V / 230V cirkulationspumpe	•	•	•	•	•	•	•	•	•	•	•	•	•	•	•	•	•
Elpatron 230V (3 kW)	•	•	•	•	•	•	•	•	•	•	•	•	•	•	•	•	•
Varmtvandsanlæg	•	•	•	•	•	•	•	•	•	•	•	•	•	•	•	•	•
Automatisk gulvvarmesystem (AGS)	•	•	•	•	•	•	•	•	•	•	•	•	•	•	•	•	•
Tørreskab med dråbefanger og ventilator, der kan afbrydes	•	•	•	•	•	•	•	•	•	•	•	•	•	•	•	•	•
Affaldsspand til sortering	•	•	•	•	•	•	•	•	•	•	•	•	•	•	•	•	•
Foldedør (S= stofbeklædt)	•	•	S	S	S	•	S	•	S	S	S	S	S	S	S	S	–
Køkkenbord med 3 gasblus	•	•	•	•	•	•	•	•	•	•	•	•	•	•	•	•	•
Udvendig gastilslutning til grill i gasflaskerummet	•	•	•	•	•	•	•	•	•	•	•	•	•	•	•	•	•
Lækageindikator	•	•	•	•	•	•	•	•	•	•	•	•	•	•	•	•	•
Centralstøvsuger-system	–	–	–	–	–	–	–	–	–	–	–	–	–	–	–	–	–
Universelt låsesystem, én nøgle til alle låse	•	•	•	•	•	•	•	•	•	•	•	•	•	•	•	•	•
Bord i siddegruppe med aflastningsplade, B=Bordstativ, S=Saksstativ, V=Vægfast	S	B	S ^(E) B ^(U)	S	B	B	S	B	B	B	S ^(U) B ^(E)	B	B	S	V	S	V
Springmadras 12 cm + topmadras 6 cm (gælder ikke etagesenge/køjeskab)	•	•	•	•	•	•	•	•	•	•	•	•	•	•	•	•	•
VarioVent - unikt ventilationssystem	•	•	•	•	•	•	•	•	•	•	•	•	•	•	•	•	•
IR-alarm / brandalarm	•	•	•	•	•	•	•	•	•	•	•	•	•	•	•	•	•

KABE tager forbehold for eventuelle trykfejl.

		TOTALVÆGT	EGENVÆGT***
Briljant XL	Standardbredde	1500	1185
	King Size	1500	1245
Smaragd XL	Standardbredde	1600*	1265
	King Size	1600*	1325
Smaragd GLE	Standardbredde	1600*	1275
	King Size	1600*	1340
Ametist GLE	Standardbredde	1700**	1330
	King Size	1700**	1395
Ametist XL	Standardbredde	1700**	1300
	King Size	1700**	1365
Ametist GDL	King Size	1700**	1410
Safir TDL	Standardbredde	1700**	1360
	King Size	1700**	1430
Safir GLE	Standardbredde	1700**	1345
	King Size	1700**	1415
Safir XL	Standardbredde	1700**	1310
	King Size	1700**	1380
Onyx GLE	Standardbredde	1700**	1405
	King Size	1700**	1485
Onyx GXL	Standardbredde	1700**	1405
	King Size	1700**	1485
Diamant GLE	King Size	2000	1615
Diamant GXL	King Size	2000	1615
Diamant GDL	King Size	2000	1690
Diamant TDL	King Size	2000	1615
Amber BGXL	King Size	2000	1720
Amber GLE	King Size	2000	1720
Royal 560 XL	Standardbredde	1700	1370
	King Size	1700	1435
Royal 590 XL	Standardbredde	1700	1380
	King Size	1700	1450
Royal 610 DXL	Standardbredde		
	King Size	1700	1485
Royal 720 TDL	King Size	2000	1675
Royal 720 GXL	King Size	2000	1675
Royal 780 TDL	King Size	2000	1790
Royal 780 GLE	King Size	2000	1790
Royal 780 GDL	King Size	2000	1790
Royal 780 BGXL	King Size	2000	1790
Hacienda 880 BTDL	King Size	2650	2060
Hacienda 880 TDL	King Size	2650	2060
Hacienda 880 GLE	King Size	2650	2060
Hacienda 1000 TDL	King Size	2650	2150

* Totalvægt 1700 kg fås som ekstraudstyr

** Totalvægt 1800 får som ekstraudstyr (nettoeffekt af den større aksel er ca. 65 kg yderligere lasteevne)

*** Kørekklar vægt = egenvægt + 75 kg



Vægt

Din bils trækevne og dit kørekorts klasse påvirker valget af campingvogn. Tungere campingvogne har større lastkapacitet, men kræver til gengæld et stærkere trækkøretøj. Hos KABE betyder en større vogn imidlertid ikke altid en tungere vægt. I vores fleksible campingvognsprogram leveres alle vogne med forskellig totalvægt.

Din KABE-forhandler

KABE

KABE Husvagnar AB, Sverige
Generalimportør i Danmark:
Intercamp A/S, Industrivej 11, DK-6640 Lunderskov
Tlf: 7684 0820, Fax: 7558 6899, mail@intercamp.dk
www.kabe.dk