

# KABE

Made for Denmark



# 2008

# KABE

## Sveriges mest købte campingvogn



**K**ABE i smålandske Tenhult fejrer 50 år som campingvognsfabrikant, og naturligvis glæder vi os over vort runde jubilæum. Men ikke blot det. Det, vi først og fremmest fejrer, er resultaterne efter alle disse år – en udvikling uden lige. 50 år har givet os den viden og erfaring som ligger til grund for al vor produktion. Vi har i løbet af årene lært, hvordan campingvogne i vort klima skal se ud. Vi har løbende forbedret og forfinet alle detaljer – isolering, ventilation, varmesystemer, vinduer, møbelkonstruktion og indretning. Oftest fordi vi selv har set behovene og som led i vor egen kvalitetsudvikling, men også ofte for at imødekomme ønsker fra vores engagerede og entusiastiske kundekreds. Tro nu ikke et øjeblik, at vi hviler på laurbærene efter 50 vellykkede år. Nej, i vor udviklingsafdeling fortsætter arbejdet som tidligere med at finde endnu bedre løsninger. Kvalitet og sikkerhed, form og funktion kendetegner vor produktion, såvel idag som tidligere, og spørgsmålet er, om vi ikke selv gennemfører de strengeste kvalitetskontroller. Med hjælp fra kompetente håndværkere, dygtige teknikere og et ultramoderne computersystem bygger vi i dag op til 2500 campingvogne pr. år, stadig i Småland. KABE har siden 1993 været Skandinaviens mest solgte helårscampingvogn, og – tør vi måske også tilføje – markedets bedste!

50  
KABE





## INDHOLD

Mere for pengene \_\_\_\_\_ side 4

Campingvogne som kan ånde \_ side 6

Vore campingvogne elsker alle årstider \_\_\_\_\_ side 8

Eksklusiv indretning og udstyr \_\_\_\_\_ side 11

### Royal Hacienda

1000 \_\_\_\_\_ side 14

880 \_\_\_\_\_ side 16

### Royal 780

GDL \_\_\_\_\_ side 19

TDL \_\_\_\_\_ side 20

BGXL \_\_\_\_\_ side 22

GLE \_\_\_\_\_ side 24

### Royal 720

TDL \_\_\_\_\_ side 26

GXL \_\_\_\_\_ side 28

### Royal 610

DXL \_\_\_\_\_ side 30

### Royal 590

XL \_\_\_\_\_ side 32

### Royal 560

XL \_\_\_\_\_ side 33

### Diamant

GLE \_\_\_\_\_ side 36

### Onyx

GDL \_\_\_\_\_ side 38

GXL \_\_\_\_\_ side 39

GLE \_\_\_\_\_ side 40

### Safir

XL \_\_\_\_\_ side 42

TDL \_\_\_\_\_ side 43

GLE \_\_\_\_\_ side 46

### Ametist

XL \_\_\_\_\_ side 48

GLE \_\_\_\_\_ side 50

VGLE \_\_\_\_\_ side 52

### Smaragd

GLE \_\_\_\_\_ side 53

XL \_\_\_\_\_ side 54

### Briljant

XL \_\_\_\_\_ side 55

Tilbehør \_\_\_\_\_ side 56

Udstyr \_\_\_\_\_ side 62

Modelprogram \_\_\_\_\_ side 64

Flexline \_\_\_\_\_ side 65


Tekstil- og læderkollektioner\_ side 65

Vægt \_\_\_\_\_ side 66

# Unik

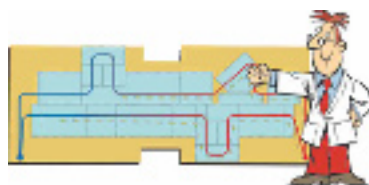
**M**ere for pengene! Hos KABE har vi satset næsten lige så meget på generøsitet som på kvalitet, og vi kan roligt påstå, at vore vogne hører til markedets mest veludstyrede – også i deres standardudførelse. Hvor man hos vore konkurrenter betaler ekstra for udstyret, har vi afstået fra disse tillægspriser. Vi har altid søgt de bedste materialer og konstruktionsløsninger, og i mangel på gode alternativer, har vi ofte selv stået for udviklingen. Vore mange intelligente, innovative og patenterede løsninger har i

løbet af årene bidraget til, at campister i hele Europa lever et bedre og mere komfortabelt campingliv med deres KABE. Vore patenterede gulvvarme- og ventilationssystemer er bare et par eksempler; begge er naturligvis standardudstyr i alle KABE-campingvogne! At det lønner sig at satse på kvalitet, det ved alle. I Småland ved vi også, at generøsitet belønnes, og vi glæder os over, at KABE er Skandinavien mest solgte helårscampingvogn.



#### Sikre sammenføjninger

KABE har monteret en unik, ekstra bred aluminiumssektion i sammenføjningen mellem tag og væg af eget design. Konstruktionen er velgennemtænkt med en luftspalte, der ventilerer sammenføjningen. Sektionen har desuden indbygget forteltsskinne.



#### Bedste varmekomfort

Gulvvarmesystemet er KABE's egen, patentsøgte opfindelse, som er havnet øverst i flere uafhængige tests. Varmespiralerne i gulvet løber også frem til køkkenbordet, yderdøren og ind i toiletrummet - og giver en pragtfuld varme i hele vognen.



#### Effektiv fugtisolering

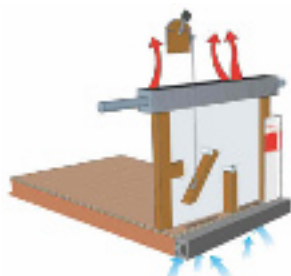
Bjælker i plast isolerer bedre end træbjælker og giver en sikrere forbindelse mellem karosseriets forskellige dele. KABE har konstrueret og søgt patent på bjælker i plast med indstøbte luftkanaler, som vi monterer på specielle fugtudsatte dele af karosseriet.





#### Bekvem siddekomfort og skøn at sove i

I en campingvogn af mærket KABE sidder du på anatomisk udformede sofaer med Bulltæx fyld. Og sengene er den rene drøm med markedets bedste springmadrasser og ekstra tykke topmadrasser.



#### Frisk luft efter behov

KABE's campingvogne er udstyret med et optimeret ventilationssystem – det patentsøgte KABE VarioVent. Vores system er forsynet med en justerbar ventilationsåbning, således at mængden af frisk luft kan reguleres efter behov.



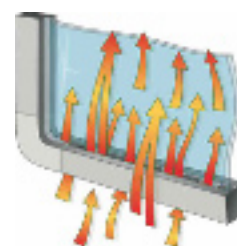
#### Flaskegas kontrol og udtrækkelig skiboks

KABE var først om at lancere flaskegasrummet med det udvendige flaskegasudtag. I dag har rummet både lækageindikator og belysning til manuel kontrol af flaskegassystemet. Udtrækkelig skiboks med belysning indgår som standard i alle KABE's campingvogne.



## Campingvogne som kan ånde

God ventilation og luftcirkulation er absolut nødvendig i alle boliger og specielt i en campingvogn. Eftersom KABE's campingvogne skal kunne anvendes sommer som vinter, forsyner vi dem med ekstra kraftig isolering i både tag, vægge og gulv. Dette har vi gjort, for at vognene skal være varme og hyggelige om vinteren og behageligt kølige om sommeren.



### Tætte vinduer med smarte detaljer

Vindueskarme i polyuretan – endnu en af KABE's egne konstruktioner - sikrer optimal isolering. De udvendige plane og tonede vinduesruder beskytter mod varmeindtrængning. Indbygget myggenet og rullegardin i karmen bidrager til komforten.





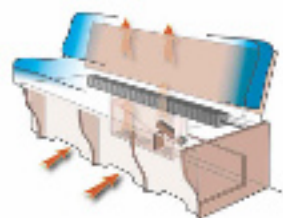
#### Ventilation i vægge og gulv

KABE's ventilerede tapet slipper den varme luft igennem, som cirkulerer langs med væggene. Kondens nede ved gulvet opfanges af den ventilerende måtte, som vi har lagt langs yderkanten, som tørrer, når du tænder for varmen.



#### God og jævn varmefordeling

KABE's campingvogne er konstrueret med henblik på den bedste varmefordeling. Vi har sørget for, at luftstrømmene har fri passage fra gulv, under senge og sofaer, gennem de ventilerede overskabe og op mod loftet.



#### Fuld luftcirkulation

Indretningen er tilpasset med henblik på den optimale luftcirkulation. Afstanden mellem sofaer og senge og sofaryggens vinkel er nøje udregnet. Sågar KABE's unikke kabelkanaler, som skjuler elkabler, vand- og afløbsslangler, er vinklede for at accelerere luftstrømmen forbi vinduet.



#### Fri luftpassage i lukkede skabe

Vi har forsynet overskabet med indbyggede luftkanaler for at den varme luft skal kunne passere frit forbi sammenføjjningen mellem tag/væg og videre ind mod midten af vognen. En mellemvæg i skabenes bageste kant holder kanalerne åbne, også når skabene er fyldte.






## Vore campingvogne elsker alle årstider

KABE-vognene ligger i toppen, når det gælder varmekomfort – det viser sig ikke mindst i de uafhængige tests, som er blevet udført. Vi har ikke blot de bedste varmeenheder; vor specielle konstruktion fordeler desuden varmen jævnt og giver en behagelig varme i hele campingvognen.

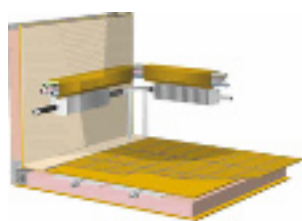
Du får lige så behagelig varme i boligdelen, som i de øvrige sektioner.



### Centralvarme med automatisk effektstigning

Centralvarmefyret ALDE Compact 3010 har indbygget elpatron på hele 3 kW samt digitalt display. Fyrets sensor føler automatisk, når flaskegas er nødvendig for at højne effekten. Radiatorsystemet er desuden udstyret med både 12- og 230-volts cirkulationspumper.





#### Effektiv varmecirkulation

KABE's unikke gulvvarmesystem er integreret med konvektorsystemet og drives med både flaskegas og elpatron. Takket være denne integration får vi også en jævn varmefordeling - luften cirkulerer i hele vognen, når der tændes for varmen.



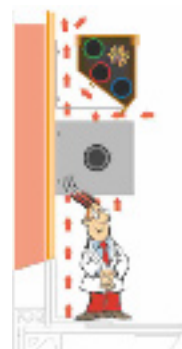
#### Maksimal varmeveksling, minimale kuldebroer

For at undgå kuldebroer er vi ekstra omhyggelige med isoleringen omkring friskluftindtag og varme-konvektorer. Isoleringen bidrager til optimal varmeveksling og eliminerer kuldebroer i vognen.



#### Praktisk vintertilkobling

Vi gør det let for dig at starte elpatron og cirkulationspumpen, også når vognen står parkeret om vinteren. Du skal bare tilslutte vores vintertilkobling 220-volt til det udvendige udtag. Praktisk og enkelt!



#### Ingen risiko for frozne rør

Elkabler, vand- og afløbsslanger ligger samlet i en kabelrende, som vi har placeret over varmekonvektorerne. En smart løsning, der indebærer, at eventuelt restvand i slangerne hurtigt tør op, når vognen varmes op om vinteren.









## Eksklusiv indretning og udstyr!

KABE's kendemærke er kort og godt den bedste kvalitet. Det er detaljerne, der gør forskellen – se her, hvor mange innovative og smarte løsninger!



### Stabilt og sikkert chassis

Chassiset fremstilles af varmgalvaniserede stålprofiler med mellemsektioner for bedst mulig styrke og stabilitet. For øget sikkerhed aflaster vi tyngden med udliggere fra den langsgående sidesektion.



### Behagelig kørsel

Ståtorsionsakserne er fremstillet til at klare maksimal belastning med uforandret affjedring. 8-lagsdæk (enkelt) 14" lavpro-fildæk (boggie) og stabilisatorkobling WS3000 er standard.



### Stabilt og fugtsikkert karosseri

Karosseriet bliver bygget i efter sandwichprincippet: yderplade, 36 mm Ecoprim-isolering med lukkede celler, indervæg og vægtapet. Konstruktionen giver maksimal stabilitet og et absolut fugtsikkert karosseri.



### Garanteret lækagefrit

Sammenføjningen mellem tag og væg tættes først nøje med elastisk butylmasse. I næste trin folder vi tagpladen over vægpladen – så de overlapper hinanden, for helt at undgå lækage.



### Elastisk og holdbar tætning

Butylbånd beholder sin elasticitet i hele campingvognens levetid. Vi har derfor valgt at anvende dette materiale gennemgående på alle pladesammenføjninger, overlapninger og skrugegennemføringer.



### Lyddæmpende loft

Det bløde loft giver ekstra isolering og dæmper samtidig lyd udefra. KABE har markedets bedste køleskabsventilation, der går ud via taget.



### Superskønne senge

Herlige springmadrasser og 6 cm tykke topmadrasser sikrer en god nattesøvn! Justerbar hovedende gør sengeløsningen ekstra bekvem. (Ikke B8-løsning og køjesenge)



### Maksimalt bekvemme sofaer

Vore sofaer er fyldt med Bulltex, et fleksibelt og holdbart polyetermateriale, som desuden kan genbruges fuldstændigt.



### Praktisk rengøring

Vore sofaer og senge kan slås op og gør det let for dig at gøre rent i det fjerneste hjørne og øger pladsen ved ind- og udflytning. Sengene er desuden forsynet med indbyggede gasstøddæmpere.



### Tørreskab med drypbakke

Vi har forsynet tørreskabet i vore vogne med en speciel konvektor, en drypbakke af eget design, til tørring af sko. En indstillelig Dometic-ventil giver maksimal varmecirkulation i skabet.



### Klargjort til tv-modtagelse

Vi har gjort klar til tv-modtagelse med antennen til både digitalt og analogt net, en 12 V forstærker og antenne- og 12 V-udtag hele tre steder: ved tv-bænken, i sovedelen og i den udvendige elboks.



### Elpakke

Elboksen er placeret udvendigt på vognen med 230 V-indtag, 16 A automatsikring med HFI-relæ samt udtag til 230 V, 12 V, tv og kabel-tv. Kontrol-lamper indikerer eltiforslen.



# Royal

**V**or KABE Royal-serie har siden introduktionen i 1991 været vore mest luksusprægede vogne, "kronen på værket", hvor vi allerede fra starten samlede det bedste af alt. Salgssuccesen var sikker. Vi forbedrer serien løbende og højner kvaliteten yderligere en kende hvert år. Royal er derfor stadig vort prestigemærke. Vogne til vore mest kræsne kunder med en komfort, som du måske ikke engang troede var mulig. Samtlige Royal-vognene har ekstra

finesser, som bidrager til et endnu mere behageligt ophold i vognen med hurtige miljøudskiftninger - fra havudsigt til blånende bjerge eller fortryllende skove til velplejede golfbaner. Du har ti modeller i forskellige størrelser og en mængde indretningsmuligheder at vælge mellem. Alt fra de pæne Royal 560-, 590- og 610-modeller til den ultraseje Royal Hacienda med hele toogtyve kvadratmeter indvendig!



# val



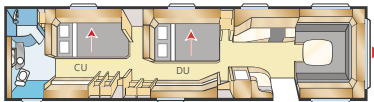


# ROYAL HACIENDA 1000

Flagskibet i Royal-serien kombinerer villavognens plads med campingvognens mobilitet. Indvendig måler den hele 22 kvm, og hvis du vil, får du sovepladser til mange. For dig med ekstra store krav til plads, kvalitet og komfort!

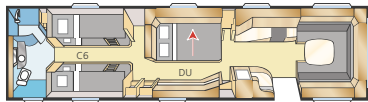


**CU/DU**



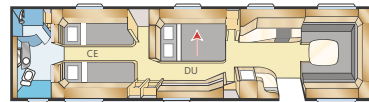
KS: CU: 196x140 DU: 196x140

**C6/DU**



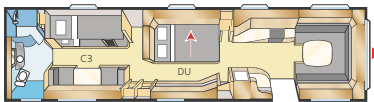
KS: C6: 4st 196x87 DU: 196x140

**CE/DU**



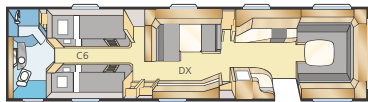
KS: CE: 2st 196x88 DU: 196x140

**C3/DU**



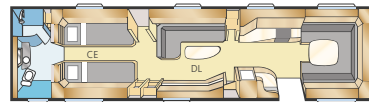
KS: C3: 2st 196x88 + 196x96 DU: 196x140

**C6/DX**



KS: C6: 4st 196x87 DX: 196x128/89

**CE/DL**

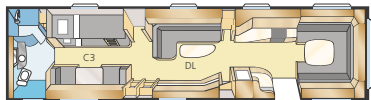


KS: CE: 2st 196x88 DL: —



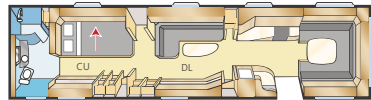


**C3/DL**



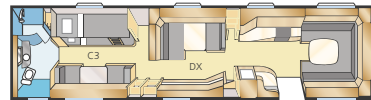
KS: C3: 2st 196x88 + 196x96 DL: —

**CU/DL**



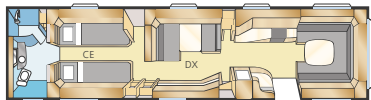
KS: C6: 196x140 DL: —

**C3/DX**



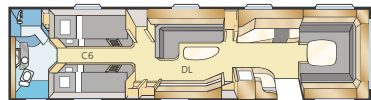
KS: C3: 2st 196x88 + 196x96 DX: 196x128/89

**CE/DX**



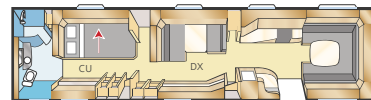
KS: CE: 2st 196x88 DX: 196x128/89

**C6/DL**



KS: C6: 4st 196x87 DL: —

**CU/DX**



KS: CU: 196x140 DX: 196x128/89

Totallængde: 1120 cm  
 Karosserilængde: 1008 cm  
 Indv. karosserilængde: 940 cm  
 Indv. højde: 196 cm  
 Indv. bredde: 235 cm  
 Beboelsesareal: 22,0 m<sup>2</sup>  
 Sengemål for: 225x177 cm  
 Dæktype: 175R13C6

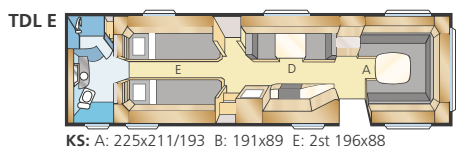
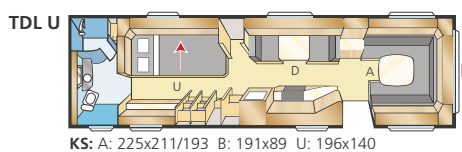
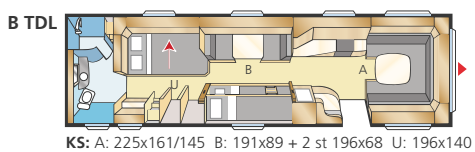


## ROYAL HACIENDA 880

Godt otte meters længde indvendig giver herlig plads i Royal Hacienda 880 og store variationsmuligheder, når det gælder indretning - vælg mellem langsenge eller dobbeltseng med eller uden køjesenge.







Totallængde:	1000 cm	Indv. bredde:	235 cm
Karosserilængde:	898 cm	Beboelsesareal:	19,3 m <sup>2</sup>
Indv. karosserilængde:	820 cm	Dækttype:	175R13C6
Indv. højde:	196 cm		



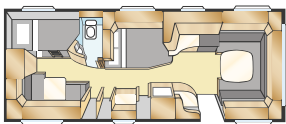
ROYAL HACIENDA 880





## ROYAL 780 GDL

Nyhed! Efter succesvognen Onyx GDL er her nu en større GDL-variant med tilsvarende planløsning. Royal 780 GDL har som Onyx GDL køjesenge og et lille dinette-hjørne i eget "børneværelse".



KS: 196x140/118 + 2 st 181x77

Totallængde:	895 cm	Beboelsesareal:	16,9 m <sup>2</sup>
Karosserilængde:	798 cm	Sengemål for:	225x169 cm
Indv. karosserilængde:	720 cm	Sengemål dinette:	196x100/55 cm
Indv. højde:	196 cm	Dæktype:	185/65R14
Indv. bredde:	235 cm		





## ROYAL 780 TDL

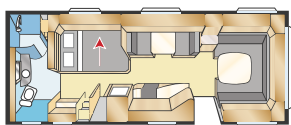
KABE var forud for sin tid med generøse badeværelsesmiljøer. I TDL-vognen har vi taget vores oprindelige idé op - vi har udnyttet hele bredden længst tilbage i vognen til et rummeligt badeværelse med separat brusekabine.







TDL U



KS: 196x140

Totallængde: 895 cm  
 Karosserilængde: 798 cm  
 Indv. karosserilængde: 720 cm  
 Indv. højde: 196 cm  
 Indv. bredde: 235 cm

Beboelsesareal: 16,9 m<sup>2</sup>  
 Sengemål for: 225x184/178 cm  
 Sengemål dinette: 191x88 cm  
 Dæktype: 185/65R14



## ROYAL 780 BGXL

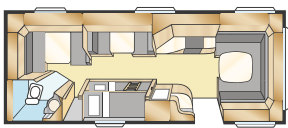
Royal 780 BGXL – vognen til den store børnefamilie, som vil have det rigtigt luksuriøst og bekvemt! Ikke mærkeligt, at modellen hurtigt er blevet en sællert!





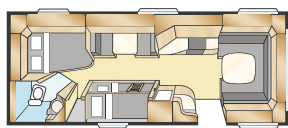


XV1



KS: 196x148/109 + 2 st 196x68

XV2



KS: 196x140/118 + 2 st 196x68

Totallængde: 895 cm  
 Karosserilængde: 798 cm  
 Indv. karosserilængde: 720 cm  
 Indv. højde: 196 cm  
 Indv. bredde: 235 cm

Beboelsesareal: 16,9 m<sup>2</sup>  
 Sengemål fo: 225x165/145 cm  
 Sengemål dinette: 191x89 cm  
 Dæktype: 185/65R14

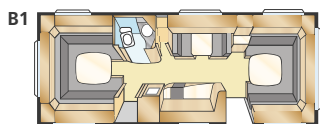


## ROYAL 780 GLE

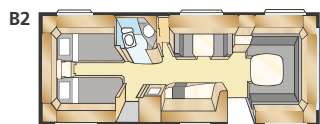
Royal 780 GLE har banet sig vej op som en favorit blandt børnefamilier. Næsten 17 kvadratmeters beboelsesareal og mange alternative løsninger, således at hele familien kan omgås hinanden og sove bekvemt.



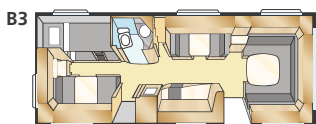




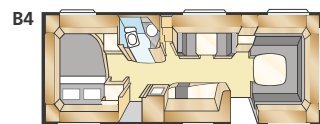
KS: 225x196



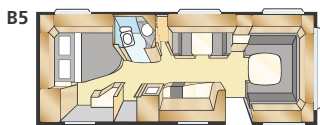
KS: 2st 196x88



KS: 2st 196x87 + 196x96



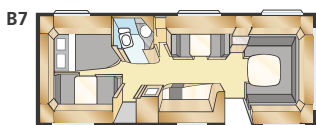
KS: 200x140/118



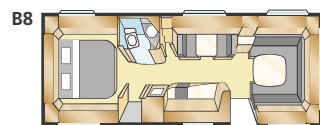
KS: 196x160/138



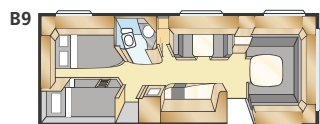
KS: 4st 196x87



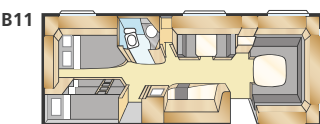
KS: 196x140/118 + 196x77



KS: 196x156



KS: 196x140/118 + 2st 196x68



KS: 196x140/118 + 196x62, 2st 196x68

Totallængde: 895 cm  
 Karosserilængde: 798 cm  
 Indv. karosserilængde: 720 cm  
 Indv. højde: 196 cm  
 Indv. bredde: 235 cm

Beboelsesareal: 16,9 m<sup>2</sup>  
 Sengemål for: 225x176 cm  
 Sengemål dinette: 171x88 cm  
 Dækttype: 185/65R14

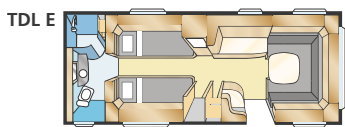


## ROYAL 720 TDL

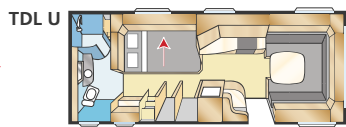
En flot og hyggelig vogn med alt tænkeligt udstyr, herunder separat brusekabine! Vælg mellem to langsenge eller den bekvemme udtrækkelige dobbeltseng!







KS: 2 st 196x88



KS: 196x140

Totallængde: 820 cm  
 Karosserilængde: 723 cm  
 Indv. karosserilængde: 645 cm  
 Indv. højde: 196 cm  
 Indv. bredde: 235 cm

Beboelsesareal: 15,2 m<sup>2</sup>  
 Sengemål for U: 225x181 cm  
 Sengemål for E: 225x164/145 cm  
 Dæktype: 185/65R14



## ROYAL 720 GXL

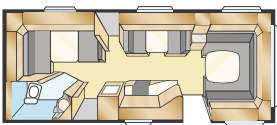
Over 15 kvm beboelsesareal giver plads til både dagligstue og en lille dinette i tilslutning til køkkenet, som er udstyret med det populære 4-blus komfur med grillovn.





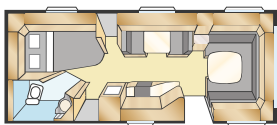


XV1



KS: 196x148/109

XV2



KS: 196x140/118

Totallængde: 820 cm  
 Karosserilængde: 723 cm  
 Indv. karosserilængde: 645 cm  
 Indv. højde: 196 cm  
 Indv. bredde: 235 cm

Beboelsesareal: 15,2 m<sup>2</sup>  
 Sengemål for: 225x181/176 cm  
 Sengemål dinette: 191x88 cm  
 Dæktype: 185/65R14



## ROYAL 610 DXL

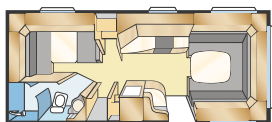
I den luksuriøse Royal 610 DXL giver vi dig endnu mere for pengene!  
Her får du separat brusekabine og ligesom i de øvrige Royal-vogne en  
luksuriøs grillovn, et stort tagvindue og centralstøvsuger!





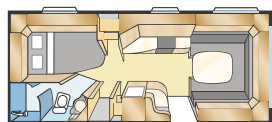


XV1



Std: 196x128/89 KS: 196x148/109

XV2



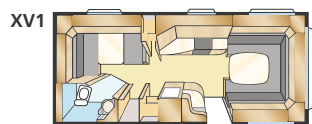
Std: 196x124/102 KS: 196x140/118

Total længde:	790 cm	Beboelsesareal Std:	13,1 m <sup>2</sup>
Karosserilængde:	688 cm	Beboelsesareal KS:	14,3 m <sup>2</sup>
Indv. karosserilængde:	610 cm	Sengemål for Std:	205x177/168 cm
Indv. højde:	196 cm	Sengemål for KS:	225x177/168 cm
Indv. bredde Std:	215 cm	Dækttype:	185R14C
Indv. bredde KS:	235 cm		

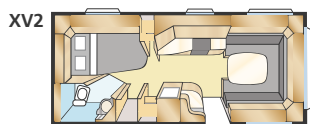


# ROYAL 590 XL

Kompakt luksus i Royal 590 XL. Mere plads end i den mindre 560 XL og med det samme flotte udstyr og alternative indretningsmuligheder.



Std: 196x128/89 KS: 196x148/109



Std: 196x124/102 KS: 196x140/118

Totallængde:	765 cm	Beboelsesareal Std:	12,6 m <sup>2</sup>
Karosserilængde:	665 cm	Beboelsesareal KS:	13,8 m <sup>2</sup>
Indv. karosserilængde:	587 cm	Sengemål for Std:	205x177 cm
Indv. højde:	196 cm	Sengemål for KS:	225x177 cm
Indv. bredde Std:	215 cm	Dækttype:	185R14C
Indv. bredde KS:	235 cm		

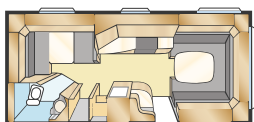


## ROYAL 560 XL

Vores mindste Royal-model har samme finesser, som de større vogne. Ud over KABE's normale udstyr er der både stort køleskab, tagvindue, grillovn og centralstøvsuger.

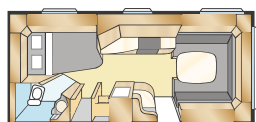


XV1



Std: 196x128/89 KS: 196x148/109

XV2



Std: 196x124/102 KS: 196x140/118

Totallængde:	730 cm	Beboelsesareal Std:	11,8 m <sup>2</sup>
Karosserilængde:	628 cm	Beboelsesareal KS:	12,9 m <sup>2</sup>
Indv. karosserilængde:	550 cm	Sengemål for Std:	205x177/168 cm
Indv. højde:	196 cm	Sengemål for KS:	225x177/168 cm
Indv. bredde Std:	215 cm	Dækttype:	185R14C
Indv. bredde KS:	235 cm		



# Ædel




KABE introducerede den første "ædelsten" allerede i 1963 med campingvognen Brilljant, som siden blev fulgt af en hel serie. KABE's ædelstene blev svaret på egne og kundernes ønsker om mere behagelige campingferier. Ædelstenene er blevet mange med årene, den ene mere skinnende end den anden! Og vognene i serien er fortsat storsælgere. Blandt ædelstenene er både rummelige og kompakte vogne med en mængde forskellige planløsninger - noget for de flestes smag og behov.

Her er rummelige Safir og Ametist, Sveriges mest solgte og indretningsfleksible campingvogn. Her er også den lette favorit Smaragd og lilleputten Brilljant. For ikke at tale om de luksuriøse Diamant og Onyx - vogne, der overstråler de fleste. Vore ædelstene var forgængere til de betydeligt yngre og endnu mere overdådige Royalmodeller. I realiteten fremstilles alle KABE's campingvogne med samme præcision og kvalitetskrav.





# sten



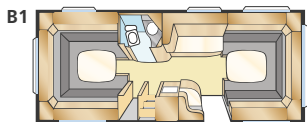


## DIAMANT GLE

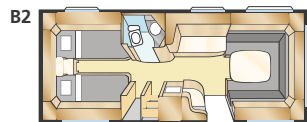
Diamant er den største af vore vogne i ædelstensserien!  
Den veludstyrede og rummelige køkkenafdeling med masser af  
frasætningsplads kombineret med en rummelig siddegruppe  
gør Diamant til en perfekt vogn til hyggeligt samvær!



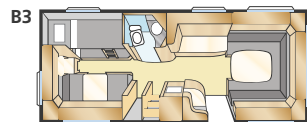




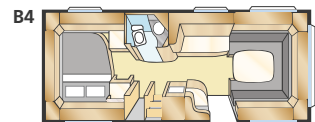
**Std:** 205x196 **KS:** 225x196



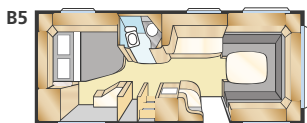
**Std:** 2st 196x78 **KS:** 2st 196x88



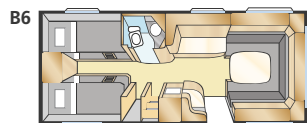
**Std:** 2st 196x77 + 196x86  
**KS:** 2st 196x87 + 196x96



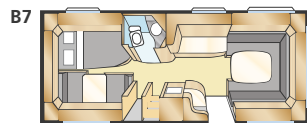
**Std:** 200x140/118 **KS:** 200x140/118



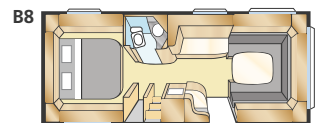
**Std:** 196x140/118 **KS:** 196x160/138



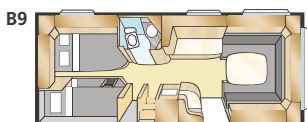
**Std:** 4st 196x77 **KS:** 4st 196x87



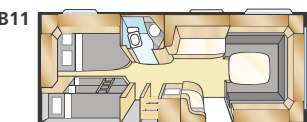
**Std:** 196x124/102 + 196x77  
**KS:** 196x140/118 + 196x77



**KS:** 196x156



**KS:** 196x140/118 + 2st 196x68



**KS:** 196x140/118 + 196x62, 2st 196x68

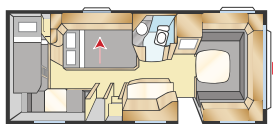
Totallængde: 820 cm  
 Karosserilængde: 724 cm  
 Indv. karosserilængde: 645 cm  
 Indv. højde: 196 cm  
 Indv. bredde Std: 215 cm  
 Indv. bredde KS: 235 cm

Beboelsesareal Std: 13,9 m<sup>2</sup>  
 Beboelsesareal KS: 15,2 m<sup>2</sup>  
 Sengemål for Std: 205x177/168 cm  
 Sengemål for KS: 225x177/168 cm  
 Dæktype: 185/65R14



# ONYX GDL

Alle får plads! I Onyx GDL har vi disponeret den godt 14 kvm store plads optimalt for at alle skal have det behageligt. Godt med siddepladser omkring bordet og dejlige senge til mange personer.



KS: 196x140/118 + 2 st 179x68

Total længde:	790 cm	Beboelsesareal:	14,3 m <sup>2</sup>
Karosserilængde:	688 cm	Sengemål for:	225x145cm
Indv. karosserilængde:	610 cm	Sengemål dinette:	171x50 cm
Indv. højde:	196 cm	Dæktype:	185R14C
Indv. bredde:	235 cm		

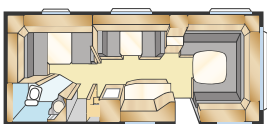


## ONYX GXL

Vognene i Onyx-serien er vore største enkeltakslede modeller. Onyx GXL er en ideel campingvogn med rigelig plads i såvel soveafdeling som stue. Og i dinettedelen kan du også rede op til en ekstra overnattende gæst.

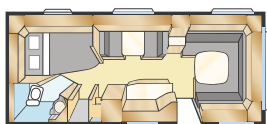


XV1



Std: 196x128/89 KS: 196x148/109

XV2



Std: 196x124/102 KS: 196x140/118

Totallængde:	790 cm	Beboelsesareal Std:	13,1 m <sup>2</sup>
Karosserilængde:	688 cm	Beboelsesareal KS:	14,3 m <sup>2</sup>
Indv. karosserilængde:	610 cm	Sengemål for Std:	205x164/145 cm
Indv. højde:	196 cm	Sengemål for KS:	225x164/145 cm
Indv. bredde Std:	215 cm	Sengemål dinette:	191x88 cm
Indv. bredde KS:	235 cm	Dækteype:	185R14C

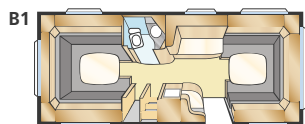


## ONYX GLE

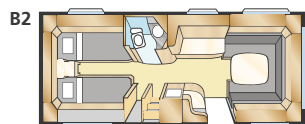
Onyx GLE giver masser af muligheder. Med en rummelig grundplan-løsning er der flere alternative måder at indrette vognen på, så den passer præcist til din familie.



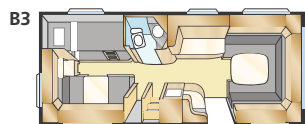




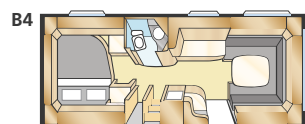
Std: 205x196 KS: 225x196



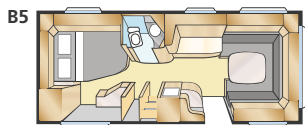
Std: 2st 196x78 KS: 2st 196x88



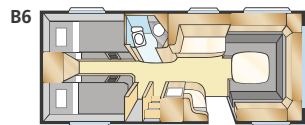
Std: 2st 196x77 + 196x86  
KS: 2st 196x87 + 196x96



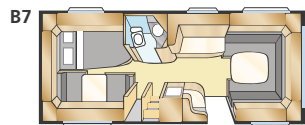
Std: 200x140/118 KS: 200x140/118



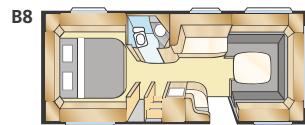
Std: 196x140/118 KS: 196x160/138



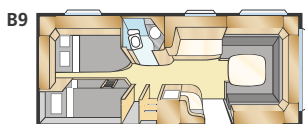
Std: 4st 196x77 KS: 4st 196x87



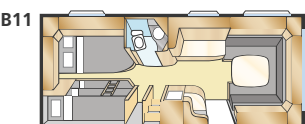
Std: 196x124/102 + 196x77  
KS: 196x140/118 + 196x77



KS: 196x156



KS: 196x140/118 + 2st 196x68



KS: 196x140/118 + 196x62, 2st 196x68

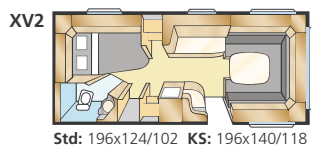
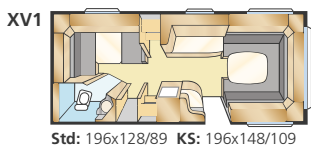
Totallængde: 790 cm  
Karosserilængde: 688 cm  
Indv. karosserilængde: 610 cm  
Indv. højde: 196 cm  
Indv. bredde Std: 215 cm  
Indv. bredde KS: 235 cm

Beboelsesareal Std: 13,1 m<sup>2</sup>  
Beboelsesareal KS: 14,3 m<sup>2</sup>  
Sengemål for Std: 205x177/158 cm  
Sengemål for KS: 225x177/158 cm  
Dækttype: 185R14C



# SAFIR XL

Safir XL er blandt vore kunders favoritter. Fremstillet til dig, som gerne byder venner og naboer ind til hyggelige stunder omkring madbordet – siddegruppen er rummelig. Vognen har, ligesom alle vore campingvogne, masser af opbevaringsplads.

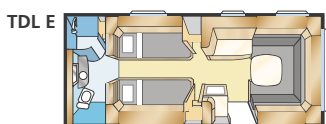


Totallængde:	765 cm	Beboelsesareal Std:	12,6 m <sup>2</sup>
Karosserilængde:	665 cm	Beboelsesareal KS:	13,8 m <sup>2</sup>
Indv. karosserilængde:	587 cm	Sengemål for Std:	205x177 cm
Indv. højde:	196 cm	Sengemål for KS:	225x177 cm
Indv. bredde Std:	215 cm	Dækttype:	185R14C
Indv. bredde KS:	235 cm		

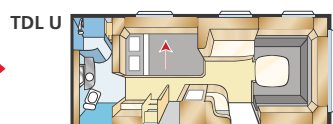


## SAFIR TDL

Safir TDL har en attraktiv åben planløsning og et rummeligt toiletrum med separat brusekabine. Dette er vognen til dig, som ikke gerne giver afkald på magelighed. En skøn vogn til afslapning og samvær.



Std: 2 st 196x78 KS: 2 st 196x88



Std: 196x120 KS: 196x140

Total længde: 765 cm  
 Karosserilængde: 665 cm  
 Indv. karosserilængde: 587 cm  
 Indv. højde: 196 cm  
 Indv. bredde Std: 215 cm  
 Indv. bredde KS: 235 cm  
 Beboelsesareal Std: 12,6 m<sup>2</sup>

Beboelsesareal KS: 13,8 m<sup>2</sup>  
 Sengemål for E Std: 205x137 cm  
 Sengemål for E KS: 225x137 cm  
 Sengemål for U Std: 205x168/164 cm  
 Sengemål for U KS: 225x168/164 cm  
 Dæktype: 185R14C









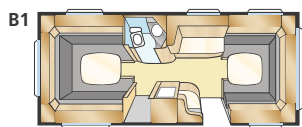


## SAFIR GLE

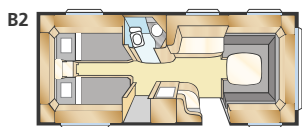
Safir GLE minder om Onyx GLE, men er noget mindre. Flexline-systemet giver dig store muligheder for at ændre til op til fem faste sengepladser efter eget behov.



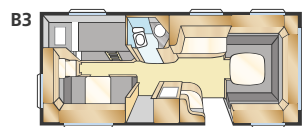




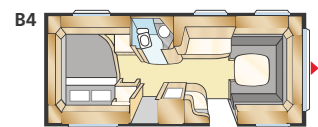
Std: 205x196 KS: 225x196



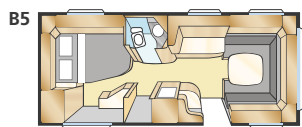
Std: 2st 196x78 KS: 2st 196x88



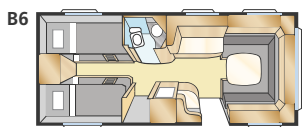
Std: 2st 196x77 + 196x86  
KS: 2st 196x87 + 196x96



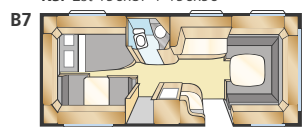
Std: 200x140/118 KS: 200x140/118



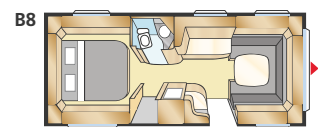
Std: 196x140/118 KS: 196x160/138



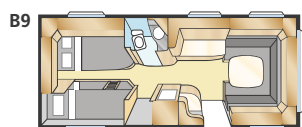
Std: 4st 196x77 KS: 4st 196x87



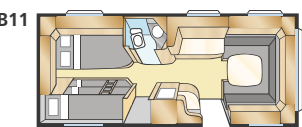
Std: 196x124/102 + 196x77  
KS: 196x140/118 + 196x77



KS: 196x156



KS: 196x140/118 + 2st 196x68



KS: 196x140/118 + 196x62, 2st 196x68

Totallänge: 765 cm  
 Karosserilængde: 665 cm  
 Indv. karosserilængde: 587 cm  
 Indv. højde: 196 cm  
 Indv. bredde Std: 215 cm  
 Indv. bredde KS: 235 cm

Beboelsesareal Std: 12,6 m<sup>2</sup>  
 Beboelsesareal KS: 13,8 m<sup>2</sup>  
 Sengemål for Std: 205x166/156 cm  
 Sengemål for KS: 225x166/156 cm  
 Dækttype: 185R14C



## AMETIST XL

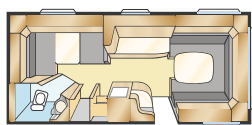
Ametist er vores største succes og Sveriges mest solgte campingvognsmodel! En rigtig god vogn til dig, som søger praktiske og bekvemme løsninger. Vognen har alt - et velfungerende køkken, garderober og skabe med god plads og et meget funktionelt badeværelsesmiljø.





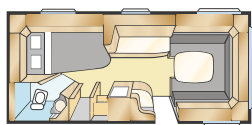


XV1



Std: 196x128/89 KS: 196x148/109

XV2



Std: 196x124/102 KS: 196x140/118

Totallængde: 730 cm  
 Karosserilængde: 628 cm  
 Indv. karosserilængde: 550 cm  
 Indv. højde: 196 cm  
 Indv. bredde Std: 215 cm  
 Indv. bredde KS: 235 cm

Beboelsesareal Std: 11,8 m<sup>2</sup>  
 Beboelsesareal KS: 12,9 m<sup>2</sup>  
 Sengemål for Std: 205x177/168 cm  
 Sengemål for KS: 225x177/168 cm  
 Dæktype: 185R14C

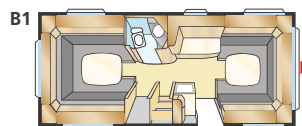


## AMETIST GLE

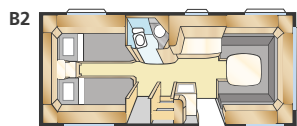
Dobbeltseng, køjesenge i to eller tre plan – sig bare hvad du ønsker, så hjælper vi dig med at bygge vognen, som du gerne vil have den. Ametist GLE er som alle KABE-vogne fuldt udstyret. Desuden super fleksibel at indrette.



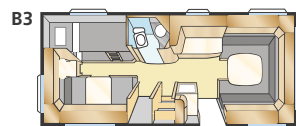




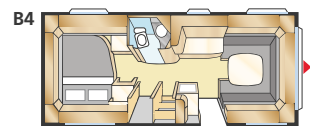
**Std:** 205x196 **KS:** 225x196



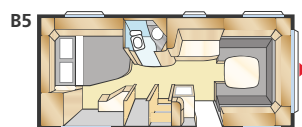
**Std:** 2st 196x78 **KS:** 2st 196x88



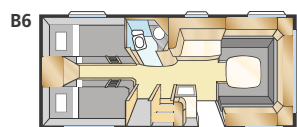
**Std:** 2st 196x77 + 196x86  
**KS:** 2st 196x87 + 196x96



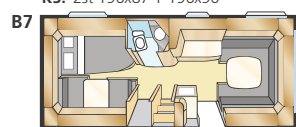
**Std:** 200x140/118 **KS:** 200x140/118



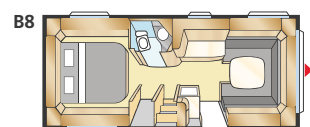
**Std:** 196x140/118 **KS:** 196x160/138



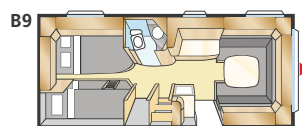
**Std:** 4st 196x77 **KS:** 4st 196x87



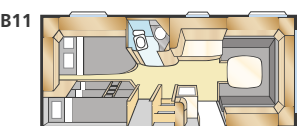
**Std:** 196x124/102 + 196x77  
**KS:** 196x140/118 + 196x77



**KS:** 196x156



**KS:** 196x140/118 + 2st 196x68



**KS:** 196x140/118 + 196x62, 2st 196x68

Totallänge: 738 cm  
Karosserilængde: 638 cm  
Indv. karosserilængde: 560 cm  
Indv. højde: 196 cm  
Indv. bredde Std: 215 cm  
Indv. bredde KS: 235 cm



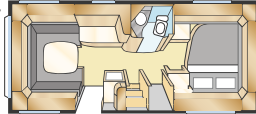
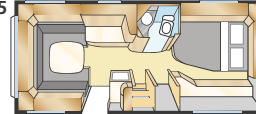

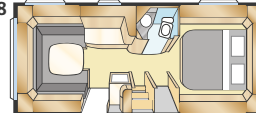
Beboelsesareal Std: 12,0 m<sup>2</sup>  
Beboelsesareal KS: 13,2 m<sup>2</sup>  
Sengemål for Std: 205x146 cm  
Sengemål I for KS: 225x146 cm  
Dæktype: 185R14C



# AMETIST VGLE

Søger du en lille speciel planløsning, skulle du kigge på Ametist, som er KABE's mest fleksible campingvogn. Denne model har en totalt omvendt planløsning med indgang bag hjulhuset.



<b>B1</b>		<b>B2</b>	
	Std: 205x196 KS: 225x196		Std: 2st 196x78 KS: 2st 196x88
<b>B4</b>		<b>B5</b>	
	Std: 200x140/118 KS: 200x140/118		Std: 196x140/118 KS: 196x160/138
<b>B7</b>		<b>B8</b>	
	Std: 196x124/102 + 196x77 KS: 196x140/118 + 196x77		KS: 196x156

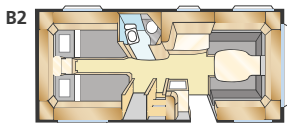
  

Totallængde:	730 cm	Beboelsesareal Std:	11,8 m <sup>2</sup>
Karosserilængde:	628 cm	Beboelsesareal KS:	12,9 m <sup>2</sup>
Indv. karosserilængde:	550 cm	Sengemål bagtil Std:	205x140 cm
Indv. højde:	196 cm	Sengemål bagtil KS:	225x140 cm
Indv. bredde Std:	215 cm	Dækttype:	185R14C
Indv. bredde KS:	235 cm		



## SMARAGD GLE

Smaragd GLE er en velfungerende, fuldt udstyret vogn. Med sine lange senge og den bekvemme siddegruppe er dette en perfekt vogn til dig, som rejser alene eller som par!



B2

Std: 196x78 + 186x78  
KS: 196x88 + 186x88

Totallængde:	720 cm	Beboelsesareal Std:	11,6 m <sup>2</sup>
Karosserilængde:	618 cm	Beboelsesareal KS:	12,7 m <sup>2</sup>
Indv. karosserilængde:	540 cm	Sengemål for Std:	205x147/136 cm
Indv. højde:	196 cm	Sengemål for KS:	225x147/136 cm
Indv. bredde Std:	215 cm	Dæktype:	185R14C
Indv. bredde KS:	235 cm		





# SMARAGD XL

Smaragdmodellen har siden introduktionen i 1967 været blandt vores storsælgere. Mange af KABE's nyheder er blevet introduceret eksklusivt Smaragd. I denne smidige og lette model har vi beholdt fundamentet, som giver både plads og komfort!



XV1



Std: 196x128/89 KS: 196x148/109

XV2



Std: 196x124/102 KS: 196x140/118

Totallængde:	700 cm	Beboelsesareal Std:	11,2 m <sup>2</sup>
Karoserilængde:	600 cm	Beboelsesareal KS:	12,3 m <sup>2</sup>
Indv. karoserilængde:	522 cm	Sengemål for Std:	205x166/136 cm
Indv. højde:	196 cm	Sengemål for KS:	225x166/136 cm
Indv. bredde Std:	215 cm	Dækttype:	185R14C
Indv. bredde KS:	235 cm		

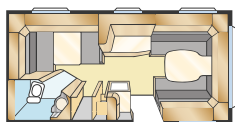


## BRILJANT XL

Den mindste model af KABE's ædelstene – lillesøster til Smaragd XL og med samme funktionelle planløsning. Kompakt, let og meget populær blandt vore rejseglade kunder.

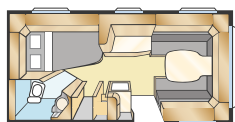


XV1



Std: 196x128/89 KS: 196x148/109

XV2



Std: 196x124/102 KS: 196x140/118

Totallængde: 650 cm  
 Karosserilængde: 551 cm  
 Indv. karosserilængde: 473 cm  
 Indv. højde: 196 cm  
 Indv. bredde Std: 215 cm  
 Indv. bredde KS: 235 cm

Beboelsesareal Std: 10,2 m<sup>2</sup>  
 Beboelsesareal KS: 11,1 m<sup>2</sup>  
 Sengemål for Std: 205x153/136 cm  
 Sengemål for KS: 225x153/136 cm  
 Dækttype: 185R14C



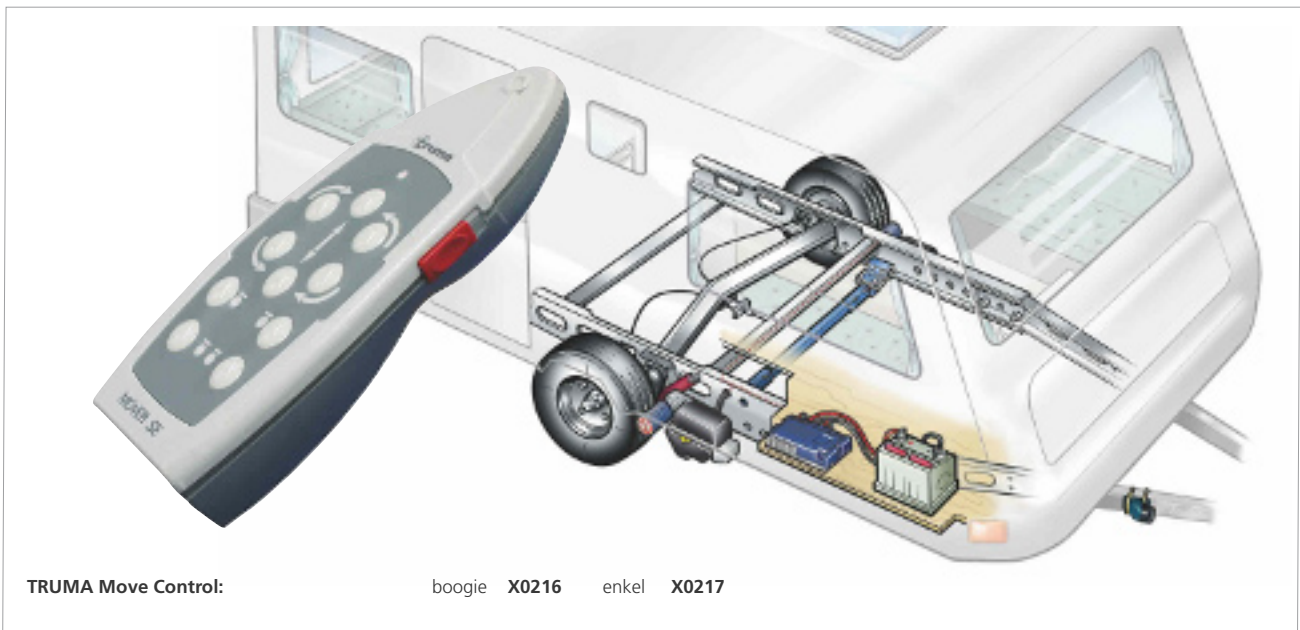
# Tilbehør



Efterhånden ved du, at KABE's vogne er fuldt udstyrede til behagelige rejser. Alene vore standardvogne indeholder en hel del, som vore konkurrenter kræver ekstra betaling for. KABE yder meget for pengene. Har du brug for at øge

komforten yderligere eller tilføje ekstra udstyr, gør vi det let for dig. Når du køber en ny KABE-vogn, kan du få ekstraudstyr monteret allerede fra fabrikken. Vil du komplettere din nuværende campingvogn, får du hjælp med monteringen hos nærmeste KABE-forhandler.





**TRUMA Move Control:**

boogie **X0216** enkel **X0217**




**Heki-2** **X0048**

Tagvindue, der kan åbnes.  
Slipper masser af lys ind.  
(Standard i Royal.)



**Heki De-Luxe** **X0176**

Eksklusivt tagvindue med indvendig  
vinterskodde og belysning.



**Mini-Heki 3 stk.** **X0185**

**Tagluge** med  
indbygget ventilator **X0222**



**Solcellepanel** **X0193**  
55 W



**Stort batteri**  
115 A inkl. boks.  
(Standard i Royal Hacienda)



**Elmåler**  
Fast monteret i elboksen.



**Minisafe** **X0192**  
Til sikker opbevaring.



**Bagagerum/Serviceklap**  
Kan rumme ekstra meget  
bagage.



**Vindue bagende**  
700 eller 1.000 mm.

**Vægudtag 230V:**

- enkel/forsænket **X0108/udvendig** **X0109**
- GLE/XL-toiletrum **X0221**
- dobbelt (udskift fr. enkelt) **X0253**
- Lysdæmper på lyskinne foran **X0252**

**Afbryder gulvvarme** **X0183**





**Elektrisk støttebåndsving X0202**  
Erstatter manuelt støttebåndsving.  
19 mm etui medfølger.



**Puller Winch X0204**  
Til sikker tilkobling. Puller Winch passer til de fleste kuglekoblinger og manøvreres ved hjælp af en nøgle med 17 mm hylster.



**Tagrails med foldestige X0150**  
Kan kombineres med cykelholder/stativ.  
**Mellemstiver til tagræling X0158**  
**Cykelholder X0061**  
Monteres på bagenden. Max. belastning op til 50 kg (2 cykler).  
**Stænklapper X0088**  
Bag hjulpar.



**Insektnetdør X0139**  
Hold insekterne ude, også når du lader døren stå på vid gab.



**Udvendig belysning med bevægelsessensor X0213**  
**Fjernstyring X0159**



**Udvendigt bruseudtag X0100**  
Med varmt vand (standard i Royal).

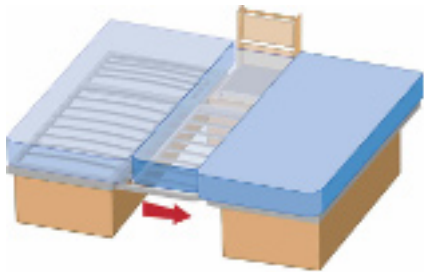


**Udvendigt flaskegasudtag**  
Til gasgrill udendørs.

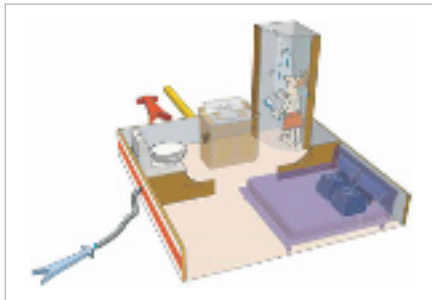


**Flaskegasomskifter X0004**





**Grand Lit**  
Gør din B2-seng til en dobbeltseng.



**Tilslutning til kommunalt vand og afløb**  
Spildevandet fra køkken og toilet passerer gennem toilettets kassetank inden det, ved hjælp af en pumpe med indbygget "kværn", føres videre til campingpladsens afløbsnet.  
**Udvendig forlængelse af bruseafløb** X0201



**Byvands-tilslutning** X0187  
**Vandlås** X0157



**Kraftigere næsehjul** X0218



**Låsesæt til alufælge** X0160



**Reservehjulsholder i gaskasse** X0062



**Reservehjulsholder under chassis** X0063



**Reservehjul på alufælg**  
boggie X0066  
Hacienda X0067  
enkel X0068



**Stalddør**  
Stalddøren med glat inderside kan åbnes på midten.



**KABE Guard SMS**  
startpakke X0198  
tillægspakke X0199



**Booster** X0053  
Med en booster får du ekstra tilskud til opladning af batteri under kørslen. (Standard i Royal)



**Inverter** X0191  
Dometic SI 1500. Konverterer 12 V til 230 V til at køre f.eks. tv, mikro mm.



**Sikkerhedsalarm** X0186  
Avanceret alarm, som klarer det meste; narkosegasser, flaskegas og røg.



**Gasalarm** X0015  
Alarmen advarer mod både narkosegasser og flaskegas.





#### Ovn med grill

Grillelement i ovns øverste del. Ovnen har indvendig belysning, dobbelt glas og er børnesikret. Leveres med bageplade og rist. Volumen 20 liter. Monteres i køkkenbord.



#### Elplade

Et af de 4 gasblus på komfuret kan erstattes med en elplade.




#### Mikroovn 800W

højskab **X0184**  
arb.bord **X0206**



#### Klædestang med tørrer

Længde 850 mm **X0189**  
Længde 1150 mm **X0190**



#### Håndklædetørrer

**X0132**

Med indbygget varmespiral for hurtigere tørring.

#### Håndklædetørrer

**X0220**

Tilsluttet konvektoren. Anbringes i brusekabinen. (TDL)



#### Køjeskab

En ekstra sengeplads, som slås ned efter behov eller anvendes som almindeligt overskab. Med låger.



#### Ekstra ventilation

**X0047**

Til hurtig udluftning er en ventilationsluge det bedste alternativ. (En som standard)



#### Opvaskemaskine

**X0194**

Med ekstra spildevandstank.



#### Stort køle/fryseskab 175 liter

Køleskab på hele 144 liter samt separat fryserum på 31 liter. (Standard i Royal.)



#### Saksestativ

**X0003**

Bordet med saksestativ gør det nemmere at slå ned, når siddegruppen skal redes op.





**Centralstøvsuger X0161**

DOMETIC. Støvsuger forenkler rengøringen. Ekstra lang slange, som når helt ud i forteltet. Kompakt udførelse, som tager meget lidt plads, fast monteret i sengeskuffen. (Standard i alle Royal-modeller.)



**Klimaanlæg**

DOMETIC B2200. Holder klimaet behageligt inde i campingvognen og affugter samtidig.



**Tv-modul og garderobe**

Garderoben inden for yderdøren samt tv-hylde med over- og underskab.



**Tv-hylde X0034**  
Komplet med 230V- og antenneudtag.



**Hjemmebio med DVD X0200**  
5.1 system. 4 højtalere samt centerhøjtalere og bashøjtalere.



**DVD/CD med fjernbetjening. Pioneer. X0223**



**Højttaler X0010**  
5,5" Monteres i overskabet bagtil for den bedste lydoplevelse. (Standard fortil)



**Parabol X0023**  
Perfekt tv-billede og mange kanaler at vælge mellem. Inkl. stativ.



**Lyslistesæt X0001**  
3-stk.  
**Lysliste ekstra X0007**  
90 cm med afbryder.



**Læselampe X0035**



**Læselampe X0077**  
Mini.



**Læselampe X0036**  
Justerbar læselampe.



# Udstyr

	Hacienda 1000 TDL	Hacienda 880 TDL	Hacienda 880 BTDL	Royal 780 BGXL	Royal 780 GDL	Royal 780 GLE	Royal 780 TDL	Royal 720 GXL	Royal 720 TDL	Royal 610 DXL	Royal 590 XL	Royal 560 XL
Indretningsalternativer (KABE Flexline-system)	12	2	1	1	1	10	1	2	2	2	2	2
Bredde (King Size 2480 mm / Standard 2300 mm)	KS	KS	KS	KS	KS	KS	KS	KS	KS	Std/KS	Std/KS	Std/KS
Ecoprim-isolering (gulv / loft og vægge, mm)	36/36	36/36	36/36	36/36	36/36	36/36	36/36	36/36	36/36	36/36	36/36	36/36
Plastbeslag	•	•	•	•	•	•	•	•	•	•	•	•
Integreret ABS-gaskasse i fuld vognbredde med lys	•	•	•	•	•	•	•	•	•	•	•	•
Helgalvaniseret stålprofilchassis	•	•	•	•	•	•	•	•	•	•	•	•
Enkeltaksel med ståltorsionsaffjedring	-	-	-	-	-	-	-	-	-	•	•	•
Boogieaksel med ståltorsionsaffjedring	•	•	•	•	•	•	•	•	•	-	-	-
Krængningsbegrænsende friktionskobling	•	•	•	•	•	•	•	•	•	•	•	•
Automatisk bakspærre	•	•	•	•	•	•	•	•	•	•	•	•
Aluminiumsfælge	•	•	•	•	•	•	•	•	•	•	•	•
Tonede termoruder med rullegardin	•	•	•	•	•	•	•	•	•	•	•	•
Insektnet i oplukkelige vinduer	•	•	•	•	•	•	•	•	•	•	•	•
Køkkenvindue	•	•	•	•	•	•	•	•	•	•	•	•
Soltag med ventilator, insektnet og mørklægningsgardiner	•	•	•	•	•	•	•	•	•	•	•	•
Ovenlysvindue Heki 2 med insektnet og rullegardin	•	•	•	•	•	•	•	•	•	•	•	•
Ventilationsluger (ikke B3, B6)	•	•	•	•	•	•	•	•	•	•	•	•
Skiboks med udtræksbund, udvendig serviceklap, der kan låses, samt belysning	•	•	•	•	•	•	•	•	•	•	•	•
Emhætte	•	•	•	•	•	•	•	•	•	•	•	•
12V-tilslutning med 13-polet kontakt (Jäger-system)	•	•	•	•	•	•	•	•	•	•	•	•
Højttalere fortil standard / forberedt for radio og højttalere bagtil	•	•	•	•	•	•	•	•	•	•	•	•
Klargjort til indbygget cd / dvd	•	•	•	•	•	•	•	•	•	•	•	•
TV-bænk	•	•	•	•	•	•	•	•	•	•	•	•
TV-antenne med forstærker	•	•	•	•	•	•	•	•	•	•	•	•
Kontrolpanel (elektronisk)	•	•	•	•	•	•	•	•	•	•	•	•
Eltavle 230V (16A / 10A) alle med automatsikringer	•	•	•	•	•	•	•	•	•	•	•	•
HFI-relæ	•	•	•	•	•	•	•	•	•	•	•	•
Elboks med udv. 230V/12V-stikkontakt og centralantennetilslutning / indik.lampe 230V	•	•	•	•	•	•	•	•	•	•	•	•
Fritidsbatteri 75Ah / Batterioplader 25A (B=Booster)	-	-	-	B	B	B	B	B	B	B	B	B
Fritidsbatteri 115Ah / Batterioplader 45A (B=Booster)	B	B	B	-	-	-	-	-	-	-	-	-
Dæmper til forrest loftslampe, 12V/230V/antenneudtag bagtil + 12V i vinduesbænk fortil	•	•	•	•	•	•	•	•	•	•	•	•
Garderobebelysning	•	•	•	•	•	•	•	•	•	•	•	•
Køleskab 230V/12V/gas (volumen i liter) (F=inkl. fryseboks 30 liter)	175F	175F	175F	175F	175F	175F	175F	175F	175F	175F	175F	175F
Toiletrum med håndvask, brusebund og skab (D=separat brusekabine)	D	D	D	•	•	•	D	•	D	D	•	•
Drejeligt skylletoilet, fast installeret med udvendig tømning	•	•	•	•	•	•	•	•	•	•	•	•
Automatisk vandsystem	•	•	•	•	•	•	•	•	•	•	•	•
Indbygget spildevandstank og udvendig spildevandsæk	•	•	•	•	•	•	•	•	•	•	•	•
Etgrebsblandingsbatterier i køkken og toilet	•	•	•	•	•	•	•	•	•	•	•	•
Håndbruser i toiletrummet	-	-	-	•	•	•	-	•	-	-	•	•
Vandtank 40 liter med udvendig påfyldning	•	•	•	•	•	•	•	•	•	•	•	•
Tilslutning til udvendig bruser	•	•	•	•	•	•	•	•	•	•	•	•
Alde Compact 3010 centralvarme med digitalt display, inde-/udetemperatur	•	•	•	•	•	•	•	•	•	•	•	•
Belastningssensor, som automatisk regulerer vandvarmerens strømforbrug	•	•	•	•	•	•	•	•	•	•	•	•
12V / 230V cirkulationspumpe	•	•	•	•	•	•	•	•	•	•	•	•
Elpatron 230V (3 kW)	•	•	•	•	•	•	•	•	•	•	•	•
Varmtvandsanlæg	•	•	•	•	•	•	•	•	•	•	•	•
Automatisk gulvarmesystem (AGS)	•	•	•	•	•	•	•	•	•	•	•	•
Tørreskab med dråbefanger og ventilator, der kan afbrydes	•	•	•	•	•	•	•	•	•	•	•	•
Affaldsspand til sortering	•	•	•	•	•	•	•	•	•	•	•	•
Foldedør (S= stofbeklædt)	•/S	S	•	•	•	•	S	S	S	S	S	S
Køkkenbord med gasblus: 3 = 3-blus (O=ovn), 4 = 4-blus med grillovn	4	4	4	4	4	4	4	4	30/4	4	4	4
Udvendig gastilslutning til grill i gasflaskerummet	•	•	•	•	•	•	•	•	•	•	•	•
Lækageindikator	•	•	•	•	•	•	•	•	•	•	•	•
Central støvsugersystem	•	•	•	•	•	•	•	•	•	•	•	•
Universelt låsesystem, én nøgle til alle låse	•	•	•	•	•	•	•	•	•	•	•	•
Bord med aflastningsplade	•	•	•	•	•	•	•	•	•	•	•	•
Springmadras + topmadras 6 cm (gælder ikke etagesenge/køjeskab)	•	•	•	•	•	•	•	•	•	•	•	•
VarioVent - unikt ventilationssystem	•	•	•	•	•	•	•	•	•	•	•	•
IR-alarm / brandalarm	•	•	•	•	•	•	•	•	•	•	•	•

KABE forbeholder sig ret til at ændre konstruktion og data uden forudgående varsel. Billederne i denne brochure kan indeholde special monteret ekstraudstyr.



# Udstyr

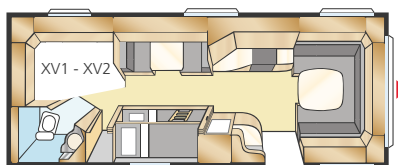
	Diamant GLE	Onyx GDL	Onyx GXL	Onyx GLE	Safir XL	Safir GLE	Ametist XL/VGLE	Ametist GLE	Smaragd GLE	Smaragd XL	Brijiant XL	
Indretningsalternativer (KABE Flexline-system)	7/10	1	2	7/10	2	7/10	2	2/6	7/10	1	2	2
Bredde (King Size 2480 mm / Standard 2300 mm)	Std/KS	KS	Std/KS	Std/KS	Std/KS	Std/KS	Std/KS	Std/KS	Std/KS	Std/KS	Std/KS	Std/KS
Ecoprim-isolering (gulv / loft og vægge, mm)	36/36	36/36	36/36	36/36	36/36	36/36	36/36	36/36	36/36	36/36	36/36	36/36
Plastbeslag	•	•	•	•	•	•	•	•	•	•	•	•
Integreret ABS-gaskasse i fuld vognbredde med lys	•	•	•	•	•	•	•	•	•	•	•	•
Helgalvaniseret stålprofilchassis	•	•	•	•	•	•	•	•	•	•	•	•
Enkeltaksel med ståltorsionsaffjedring	–	•	•	•	•	•	•	•	•	•	•	•
Boogieaksel med ståltorsionsaffjedring	•	–	–	–	–	–	–	–	–	–	–	–
Krængningsbegrænsende friktionskobling	•	•	•	•	•	•	•	•	•	•	•	•
Automatisk baksperre	•	•	•	•	•	•	•	•	•	•	•	•
Aluminiumsfælge	•	•	•	•	•	•	•	•	•	•	•	•
Tonede termoruder med rullegardin	•	•	•	•	•	•	•	•	•	•	•	•
Insektnet i oplukkelige vinduer	•	•	•	•	•	•	•	•	•	•	•	•
Køkkenvindue	•	•	•	•	•	•	•	•	•	•	•	•
Soltag med ventilator, Insektnet og mørklægningsgardiner	•	•	•	•	•	•	•	•	•	•	•	•
Ovenlysvindue Heki 2 med Insektnet og rullegardin	–	–	–	–	–	–	–	–	–	–	–	–
Ventilationsluge (ikke B3, B6)	•	•	•	•	•	•	•	•	•	•	•	•
Skiboks med udtræksbund, udvendig serviceklap, der kan låses, samt belysning	•	•	•	•	•	•	•	•	•	•	•	•
Emhætte	•	•	•	•	•	•	•	•	•	•	•	•
12V-tilslutning med 13-polet kontakt (Jäger-system)	•	•	•	•	•	•	•	•	•	•	•	•
Højttalere fortil standard / forberedt for radio og højttalere bagtil	•	•	•	•	•	•	•	•	•	•	•	•
Klargjort til indbygget cd / dvd	•	•	•	•	•	•	•	•	•	•	•	•
TV-bænk	•	•	•	•	•	•	•	•	•	•	•	•
TV-antenne med forstærker	•	•	•	•	•	•	•	•	•	•	•	•
Kontrolpanel (elektronisk)	•	•	•	•	•	•	•	•	•	•	•	•
Eltavle 230V (16A / 10A) alle med automatsikringer	•	•	•	•	•	•	•	•	•	•	•	•
HFI-relæ	•	•	•	•	•	•	•	•	•	•	•	•
Elboks med udv. 230V/12V-stikkontakt og centralantennetilslutning / indik.lampe 230V	•	•	•	•	•	•	•	•	•	•	•	•
Fritidsbatteri 75Ah / Batterioplader 25A	•	•	•	•	•	•	•	•	•	•	•	•
Fritidsbatteri 115Ah / Batterioplader 45A	–	–	–	–	–	–	–	–	–	–	–	–
Dæmper til forrest lofts Lampe, 12V/230V/antenneudtag bagtil + 12V i vinduesbænk fortil	•	•	•	•	•	•	•	•	•	•	•	•
Garderobebelysning	•	•	•	•	•	•	•	•	•	•	•	•
Køleskab 230V/12V/gas (volumen i liter)	117	117	117	117	117	117	117	117	117	117	117	117
Toiletrum med håndvask, brusebund og skab (D=separat brusekabine)	•	•	•	•	•	•	D	•	•	•	•	•
Drejeligt skylletoilet, fast installeret med udvendig tømning	•	•	•	•	•	•	•	•	•	•	•	•
Automatisk vandsystem	•	•	•	•	•	•	•	•	•	•	•	•
Indbygget spildevandstank og udvendig spildevandsæk	•	•	•	•	•	•	•	•	•	•	•	•
Etgrebsblandingsbatterier i køkken og toilet	•	•	•	•	•	•	•	•	•	•	•	•
Håndbruser i toiletrummet	•	•	•	•	•	•	•	•	•	•	•	•
Vandtank 40 liter med udvendig påfyldning	•	•	•	•	•	•	•	•	•	•	•	•
Tilslutning til udvendig bruser	–	–	–	–	–	–	–	–	–	–	–	–
Alde Compact 3010 centralvarme med digitalt display, inde-/udetemperatur	•	•	•	•	•	•	•	•	•	•	•	•
Belastningssensor, som automatisk regulerer vandvarmerens strømforbrug	•	•	•	•	•	•	•	•	•	•	•	•
12V / 230V cirkulationspumpe	•	•	•	•	•	•	•	•	•	•	•	•
Elpatron 230V (3 kW)	•	•	•	•	•	•	•	•	•	•	•	•
Varmtvandsanlæg	•	•	•	•	•	•	•	•	•	•	•	•
Automatisk gulvarmesystem (AGS)	•	•	•	•	•	•	•	•	•	•	•	•
Tørreskab med dråbefanger og ventilator, der kan afbrydes	•	•	•	•	•	•	•	•	•	•	•	•
Affaldsspand til sortering	•	•	•	•	•	•	•	•	•	•	•	•
Foldedør (S= stofbeklædt)	•	S	S	•	S	S	S	S	S	S	S	–
Køkkenbord med 3 gasblus	•	•	•	•	•	•	•	•	•	•	•	•
Udvendig gastilslutning til grill i gasflaskerummet	•	•	•	•	•	•	•	•	•	•	•	•
Lækageindikator	•	•	•	•	•	•	•	•	•	•	•	•
Central støvsugersystem	–	–	–	–	–	–	–	–	–	–	–	–
Universelt låsesystem, én nøgle til alle låse	•	•	•	•	•	•	•	•	•	•	•	•
Bord med aflastningsplade	•	•	•	•	•	•	•	•	•	–	•	–
Springmadras + topmadras 6 cm (gælder ikke etagesenge/køjeskab)	•	•	•	•	•	•	•	•	•	•	•	•
VarioVent - unikt ventilationssystem	•	•	•	•	•	•	•	•	•	•	•	•
IR-alarm / brandalarm	•	•	•	•	•	•	•	•	•	•	•	•

KABE forbeholder sig ret til at ændre konstruktion og data uden forudgående varsel. Billederne i denne brochure kan indeholde special monteret ekstraudstyr.

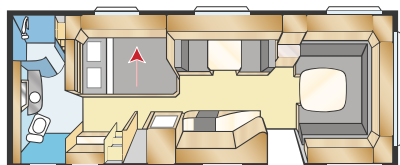


# KABE modelprogram

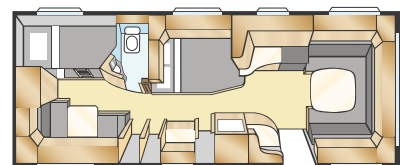
Royal Hacienda beskrives på separate sider.



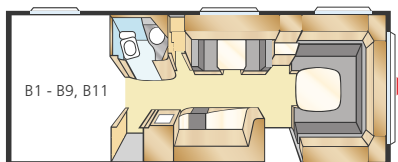
Royal 780 BGXL / XV1 - XV2



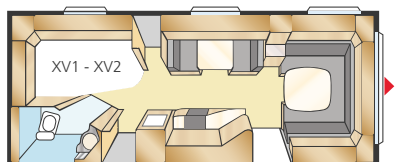
Royal 780 TDL U



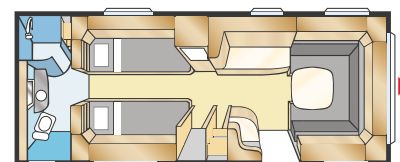
Royal 780 GDL



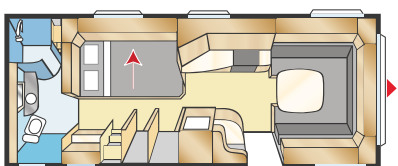
Royal 780 GLE / B1 - B9, B11



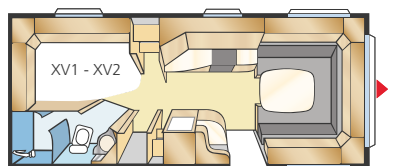
Royal 720 GXL / XV1 - XV2



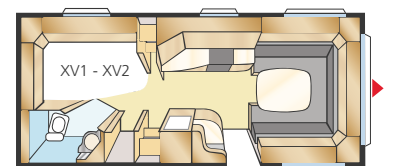
Royal 720 TDL E



Royal 720 TDL U



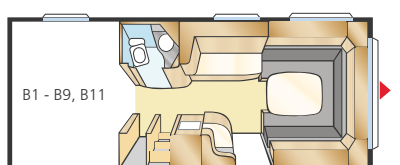
Royal 610 DXL / XV1 - XV2



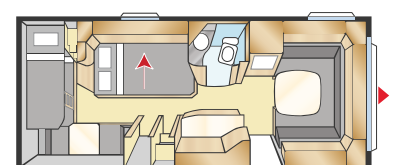
Royal 590 XL / XV1 - XV2



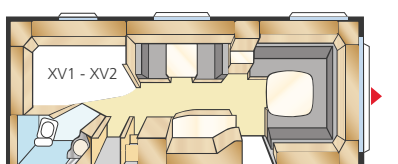
Royal 560 XL / XV1 - XV2



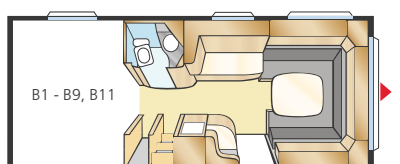
Diamant GLE / B1 - B9, B11



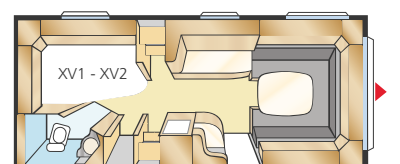
Onyx GDL



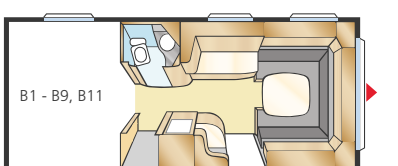
Onyx GXL / XV1 - XV2



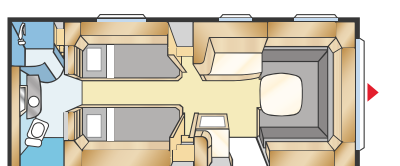
Onyx GLE / B1 - B9, B11



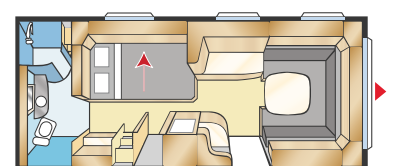
Safir XL / XV1 - XV2



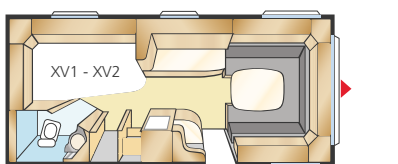
Safir GLE / B1 - B9, B11



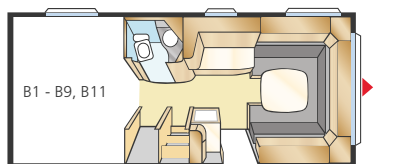
Safir TDL E



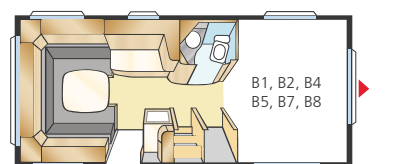
Safir TDL U



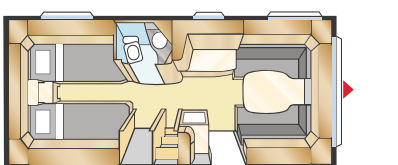
Ametist XL / XV1 - XV2



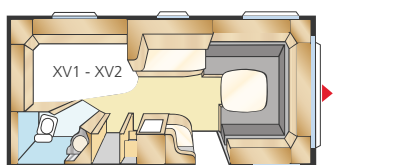
Ametist GLE / B1 - B9, B11



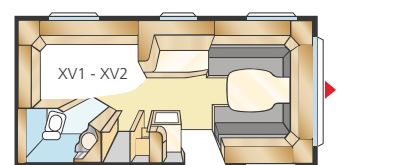
Ametist VGLE / B1-2, B4-5, B7-8



Smaragd GLE



Smaragd XL / XV1 - XV2



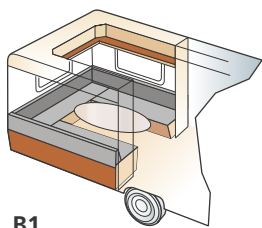
Brilljant XL / XV1 - XV2



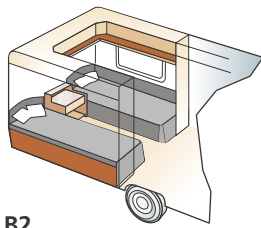
# Markedets bredeste model-sortiment!

Vælg blandt 24 modeller med over 100 planløsninger og op til 14 Flexline-alternativer.

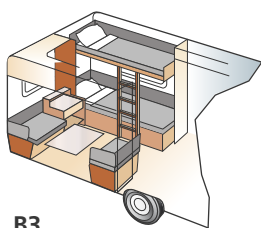
Vælg standardbredde eller King Size. Vælg blandt 6 tekstil- og 2 læderkollektioner.



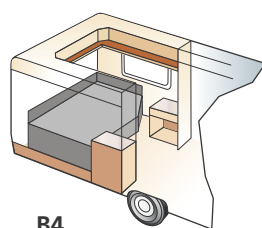
**B1**  
Std: 205 x 196  
KingSize: 225 x 196



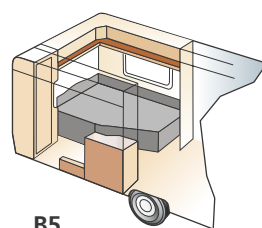
**B2**  
Std: 2 x 196 x 78  
KingSize: 2 x 196 x 88



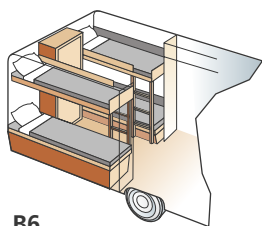
**B3**  
Std: 2 x 196 x 77 + 196 x 86  
KingSize: 2 x 196 x 87 + 196 x 96



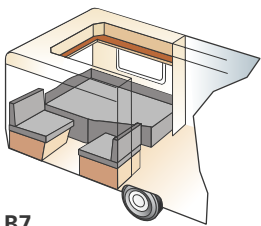
**B4**  
Std: 200 x 140/118  
KingSize: 200 x 140/118



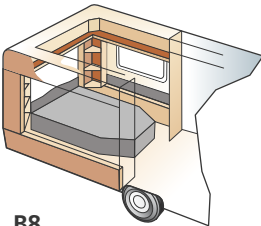
**B5**  
Std: 196 x 140/118  
KingSize: 196 x 160/138



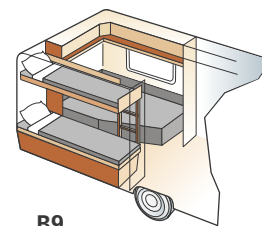
**B6**  
Std: 4 x 196 x 77  
KingSize: 4 x 196 x 87



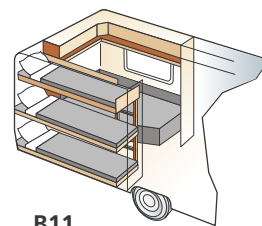
**B7**  
Std: 196 x 124/102 + 196 x 77  
KingSize: 196 x 140/118 + 196 x 77



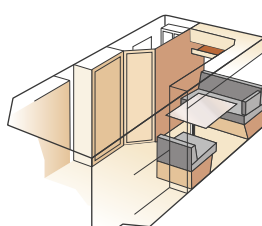
**B8**  
KingSize: 196 x 156



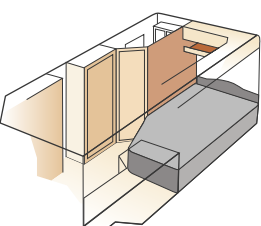
**B9**  
KingSize:  
196 x 140/118 + 2 x 196 x 68



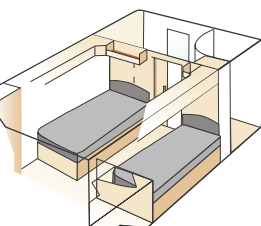
**B11**  
KingSize: 196 x 140/118  
+ 2 x 196 x 68  
+ 1 x 196 x 62



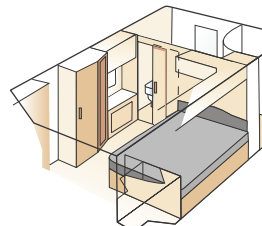
**XV1**  
Std: 196 x 128/89  
KingSize: 196 x 148/109




**XV2**  
Std: 196 x 124/102  
KingSize: 196 x 140/118



**TDL E**  
Std: 2 x 196 x 78  
KingSize: 2 x 196 x 88



**TDL U**  
Std: 196 x 120  
KingSize: 196 x 140



Værd at tænke over, når du vælger læderbetræk! Læder findes i en mængde forskellige kvaliteter som kræver forskellige grader af pleje og vedligeholdelse. Til KABE-vognen kan du vælge mellem 2 forskellige lædertyper.



# Vægt

		TOTALVÆGT	EGENVÆGT
Briljant XL	Standardbredde	1500	1165
	King Size	1500	1215
Smaragd XL	Standardbredde	1600	1220
	King Size	1600	1270
Smaragd GLE	Standardbredde	1600	1260
	King Size	1600	1310
Ametist VGLE	Standardbredde	1700	1310
	King Size	1700	1360
Ametist XL	Standardbredde	1700	1300
	King Size	1700	1350
Ametist GLE	Standardbredde	1700	1310
	King Size	1700	1360
Safir GLE	Standardbredde	1700	1340
	King Size	1700	1385
Safir XL	Standardbredde	1700	1340
	King Size	1700	1385
Safir TDL	Standardbredde	1700	1340
	King Size	1700	1385
Onyx GLE	Standardbredde	1700	1395
	King Size	1700	1450
Onyx GXL	Standardbredde	1700	1395
	King Size	1700	1450
Onyx GDL	Standardbredde		
	King Size	1700	1450
Diamant GLE	Standardbredde		
	King Size	1900	1595
Royal 560 XL	Standardbredde	1700	1330
	King Size	1700	1375
Royal 590 XL	Standardbredde	1700	1395
	King Size	1700	1425
Royal 610 DXL	Standardbredde		
	King Size	1700	1485
Royal 720 TDL	Standardbredde		
	King Size	2000	1635
Royal 720 GXL	Standardbredde		
	King Size	2000	1635
Royal 780 GLE	Standardbredde		
	King Size	2000	1745
Royal 780 GDL	Standardbredde		
	King Size		
Royal 780 TDL	Standardbredde		
	King Size	2000	1745
Royal 780B GXL	Standardbredde		
	King Size	2000	1745
Royal Hacienda 880B TDL	King Size	2650	1990
Royal Hacienda 880 TDL	King Size	2650	1990
Royal Hacienda 1000 TDL	King Size	2650	2135

\* Totalvægt 1800 kg fås som ekstraudstyr





## Flexline for den fulde frihed

Vort brede sortiment af vognmodeller – markedets bredeste – afspejler vor målsætning: en KABE-vogn for enhver smag og ethvert behov. KABE var først med det unikke Flexline-system, som giver dig mulighed for at indrette din campingvogn efter eget ønske.



Din KABE-forhandler

**KABE**

KABE Husvagnar AB, Sverige  
Generalimportør i Danmark:  
Intercamp A/S, Industrivej 11, DK-6640 Lunderskov  
Tlf: 7684 0820, Fax: 7558 6899, mail@intercamp.dk  
[www.kabe.dk](http://www.kabe.dk)