

2007



KABE

Made for Norway



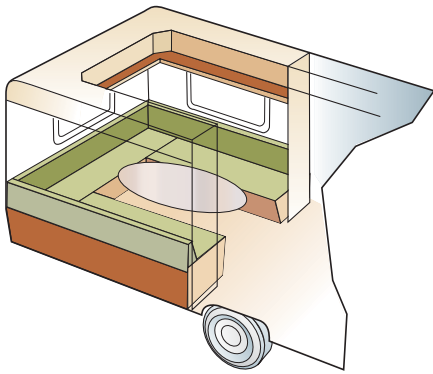
Når du velger KABE får du kvalitet!

KABE er Sveriges eldste campingvognfabrikk som fremdeles driver produksjon! Den første campingvognen ble bygd allerede i 1958, og siden dette har KABE vært ledende når det gjelder både produktutvikling og produksjonsteknikk. Dette har gjort KABE til Sveriges mest kjøpte campingvogn! I den moderne campingvogn-fabrikken i Tenhult utenfor Jönköping finner man både dyktige håndverkere og en topp moderne datastyrt maskinpark. KABEs utviklingsavdeling arbeider kontinuerlig med å finne de beste konstruksjonsløsningene og sørger for at kundenes høye krav til kvalitet og funksjon følges opp. Derfor er det trygt å velge en KABE, og det er derfor KABE har så fornøyde kunder!



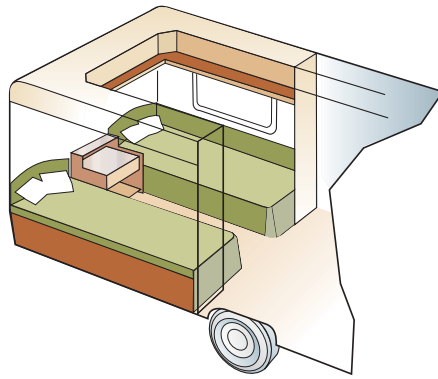
– Alltid steget framfør

FLEXLINE - for maksimal frihet!



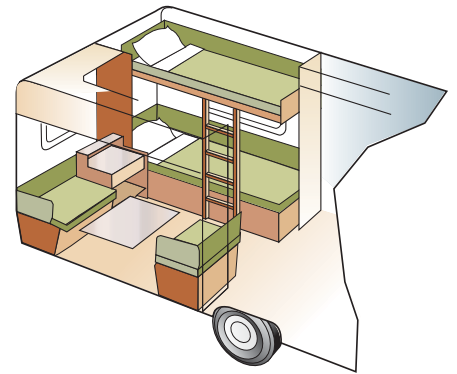
B1

Standard: 205 x 196
King Size: 225 x 196



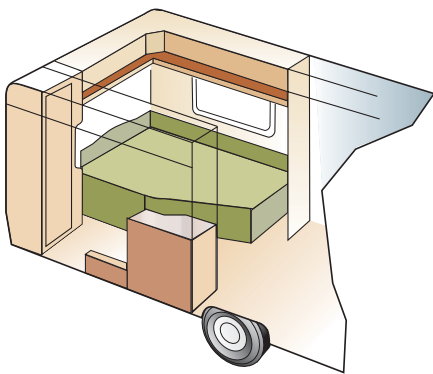
B2

Standard: 2 x 196 x 78
King Size: 2 x 196 x 88



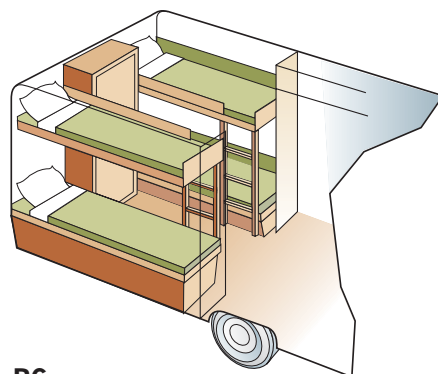
B3

Standard: 2 x 196 x 77 + 196 x 86
King Size: 2 x 196 x 87 + 196 x 96



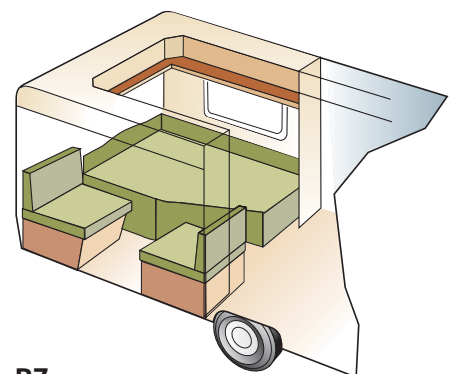
B5

Standard: 196 x 140 / 118
King Size: 196 x 160 / 138



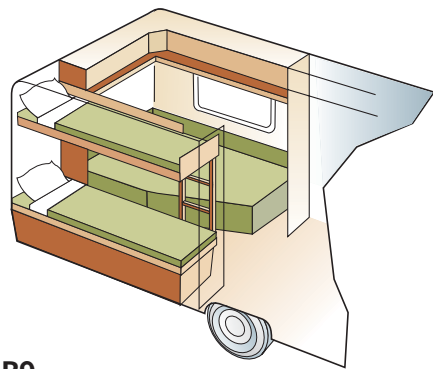
B6

Standard: 4 x 196 x 77
King Size: 4 x 196 x 87



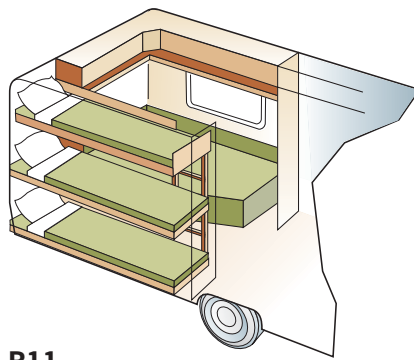
B7

Standard: 196 x 124 / 102 + 196 x 77
King Size: 196 x 140 / 118 + 196 x 77



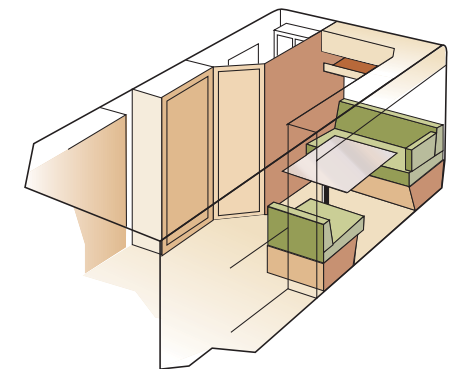
B9

King Size: 196 x 140 / 118 + 2 x 196 x 68



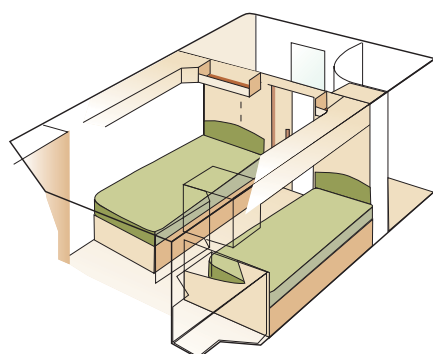
B11

King Size: 196 x 140 / 118
+ 2 x 196 x 68
+ 1 x 196 x 62



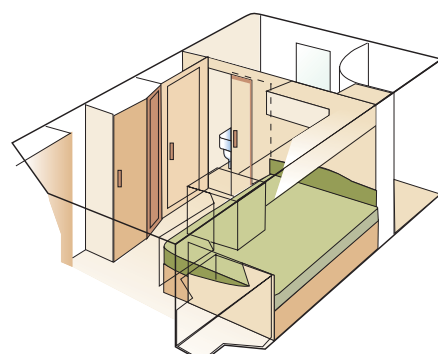
XV1

Standard: 196 x 128 / 89
King Size: 196 x 148 / 109



TDL E

Standard: 2 x 196 x 78
King Size: 2 x 196 x 88



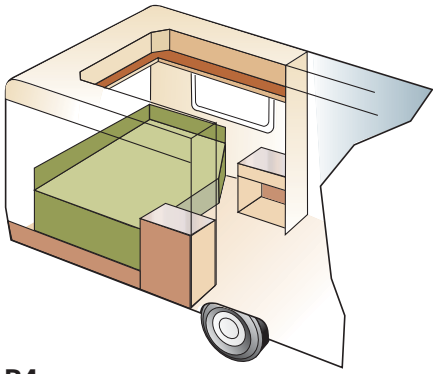
TDL U

Standard: 196 x 120
King Size: 196 x 140

Flexline – for maksimal frihet!

Med markedets bredeste modellsortiment finnes det alltid en KABE som passer nettopp for deg og din familie. KABE var først ute med det unike Flexline-systemet. Med Flexline kan du velge mellom forskjellige innredningskombinasjoner og skape din egen personlige campingvogn. Velg mellom over 100 planløsninger fordelt på 24 modeller, 1-14 Flexline-alternativer, 2 bredder (standard eller King Size), 6 tekstil- og 3 skinnkolleksjoner samt over 100 tilleggsprodukter. Flexlineløsningene XV1 og XV2 finnes i speilvendt utførelse (XF1 og XF2) for campingvognmodellen Ametist VXL.

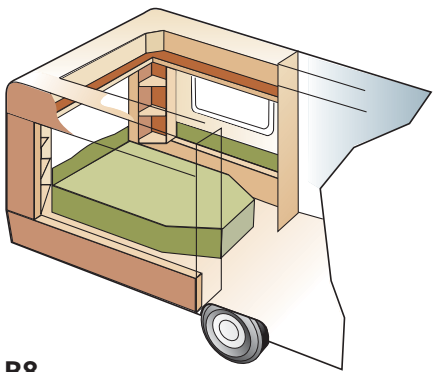
OBS! Bildene i denne brosjyren kan inneholde tilleggsutstyr.



B4

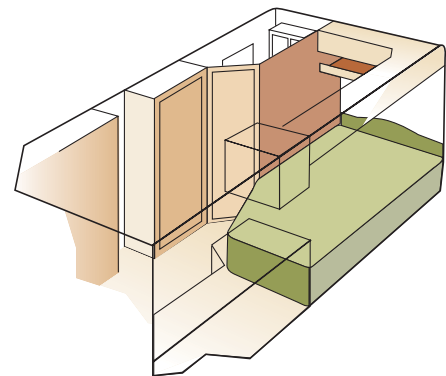
Standard: 200 x 140 / 118

King Size: 200 x 140 / 118



B8

King Size: 196 x 156



XV2

Standard: 196 x 124 / 102

King Size: 196 x 140 / 118



TELLUS



ATHENA



HERA



NEPTUNUS



MERKURIUS



JUPITER



LUNA



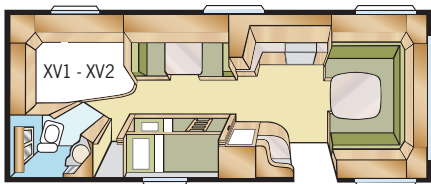
SATURNUS



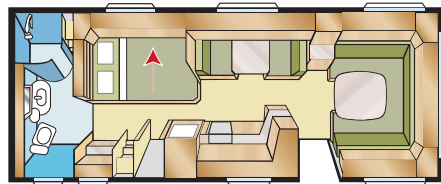
VENUS

Hva du må tenke på når du velger skintrekk!

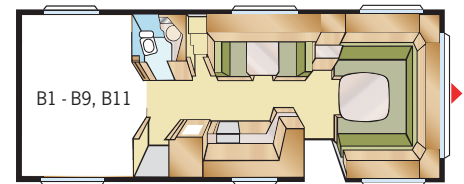
Skinn finnes i en rekke forskjellige kvaliteter som krever forskjellig grad av pleie og vedlikehold. Til KABE-vognen kan du velge mellom tre forskjellige skintrekk.



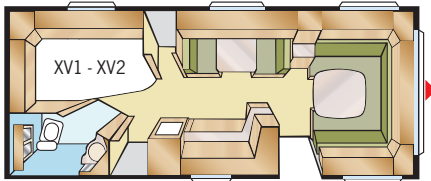
Royal 780 BGXL / XV1 - XV2



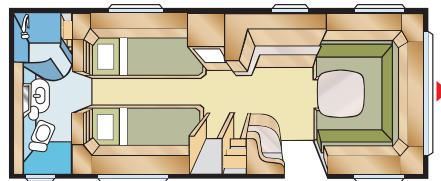
Royal 780 TDL U



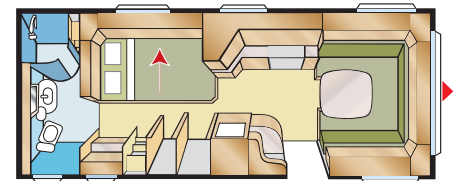
Royal 780 GLE / B1 - B9, B11



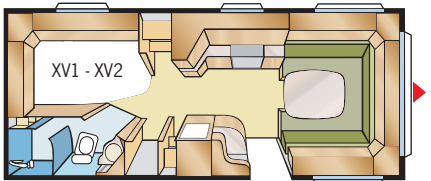
Royal 720 GXL / XV1 - XV2



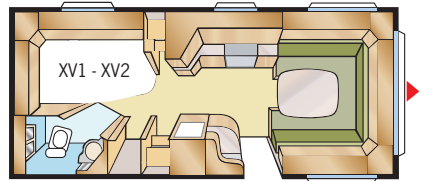
Royal 720 TDL E



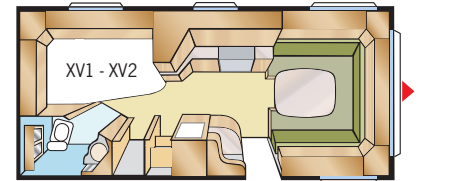
Royal 720 TDL U



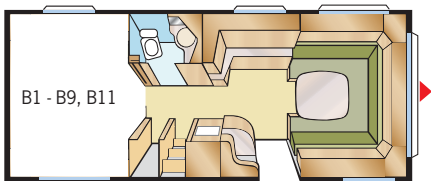
Royal 610 DXL / XV1 - XV2



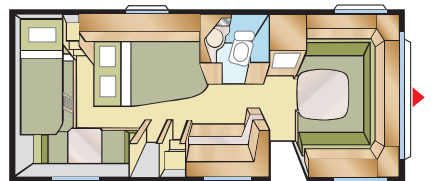
Royal 590 XL / XV1 - XV2



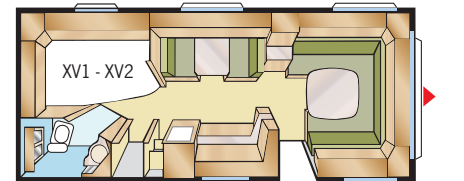
Royal 560 XL / XV1 - XV2



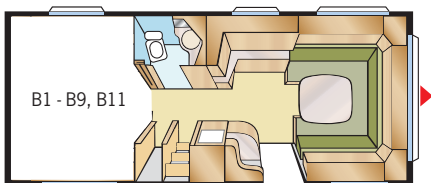
Diamant GLE / B1 - B9, B11



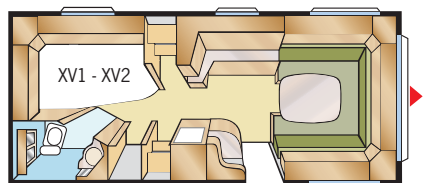
Onyx GDL



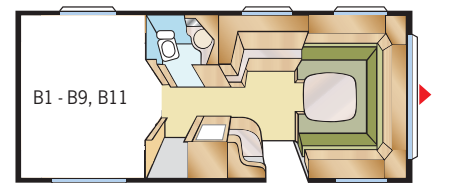
Onyx GXL / XV1 - XV2



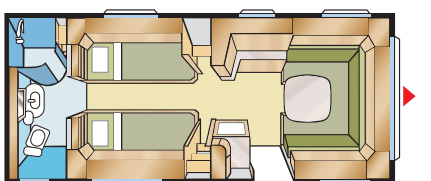
Onyx GLE / B1 - B9, B11



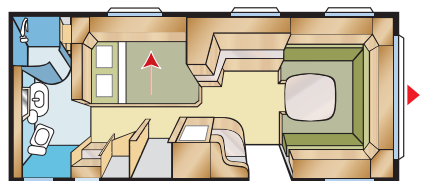
Safir XL / XV1 - XV2



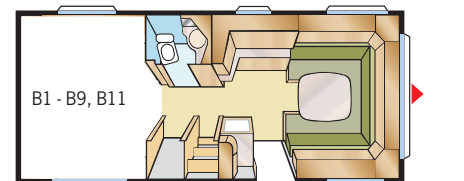
Safir GLE / B1 - B9, B11



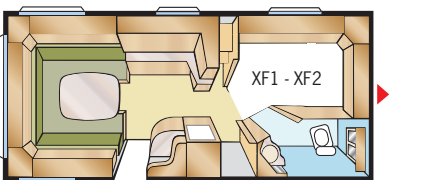
Safir TDL E



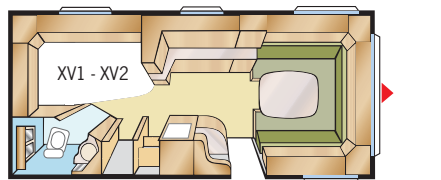
Safir TDL U



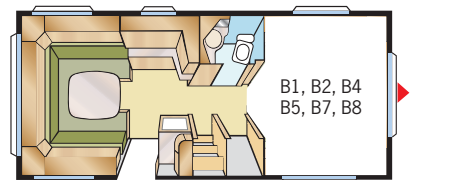
Ametist GLE / B1 - B9, B11




Ametist VXL / XF1 - XF2



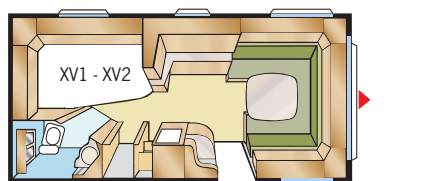
Ametist XL / XV1 - XV2



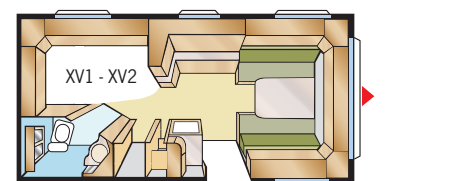
Ametist VGLE / B1-2, B4-5, B7-8



Smaragd GLE



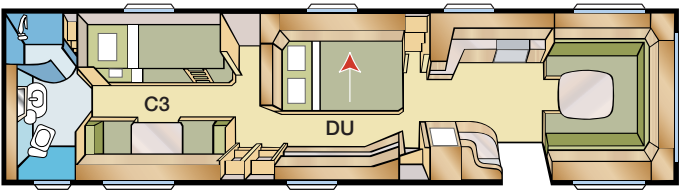
Smaragd XL / XV1 - XV2



Brilljant XL / XV1 - XV2

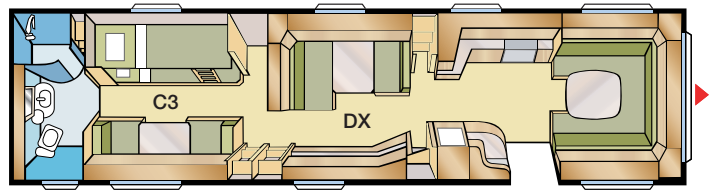


Royal Hacienda - King of Caravans



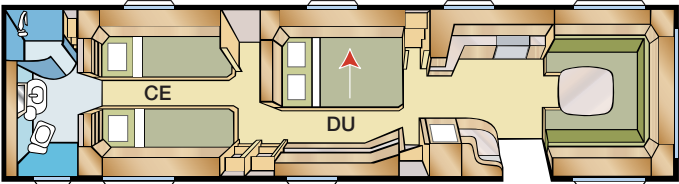
King Size: C3: 2st 196x87 + 196x96
DU: 196x140

C3/DU



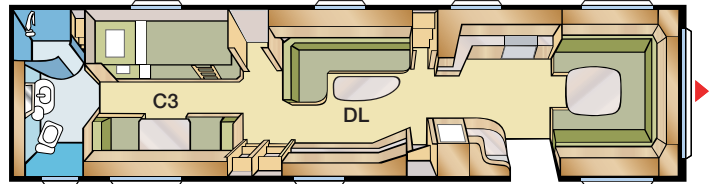
King Size: C3: 2st 196x87 + 196x96
DX: 196x128/89

C3/DX



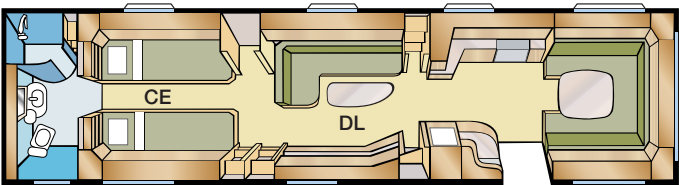
King Size: CE: 2st 196x88
DU: 196x140

CE/DU



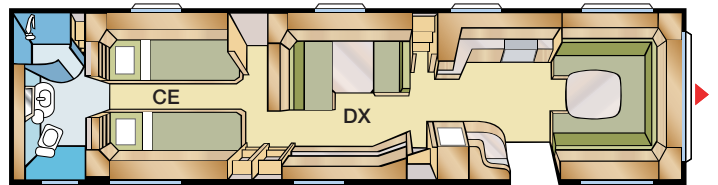
King Size: C3: 2st 196x87 + 196x96
DL: —

C3/DL



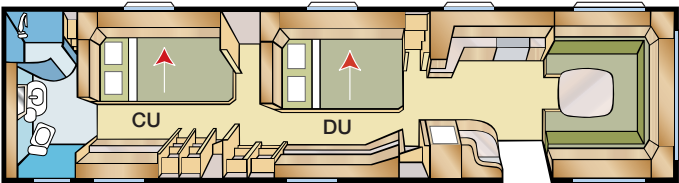
King Size: CE: 2st 196x88
DL: —

CE/DL



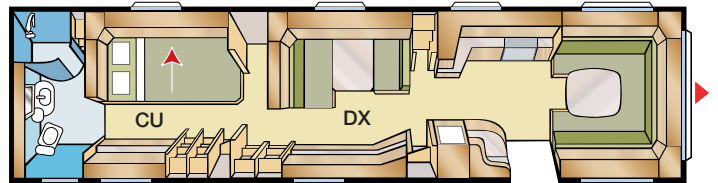
King Size: CE: 2st 196x88
DX: 196x128/89

CE/DX



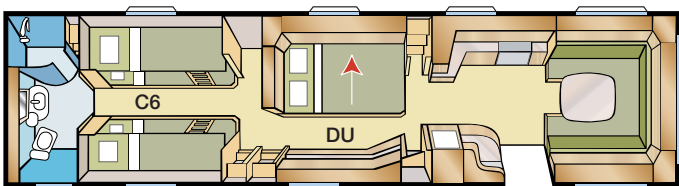
King Size: CU: 196x140
DU: 196x140

CU/DU



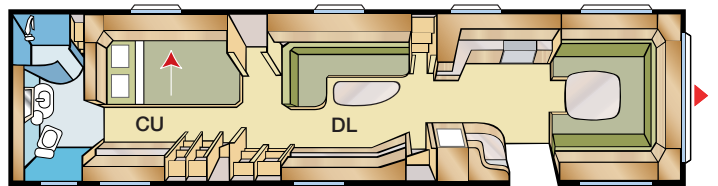
King Size: CU: 196x140
DX: 196x128/89

CU/DX



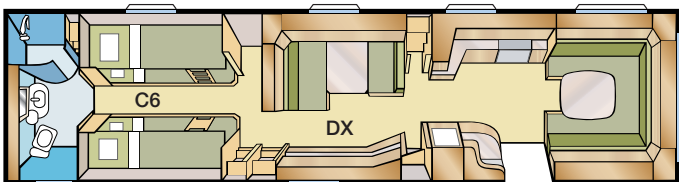
King Size: C6: 4st 196x87
DU: 196x140

C6/DU



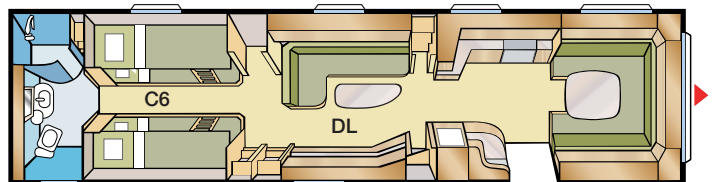
King Size: CU: 196x140
DL: —

CU/DL



King Size: C6: 4st 196x87
DX: 196x128/89

C6/DX



King Size: C6: 4st 196x87
DL: —

C6/DL

Royal Hacienda 1000 TDL



Royal Hacienda 1000	
Totallengde	1120 cm
Karosserilengde	1008 cm
Karosserilengde innv.	940 cm
Høyde innv.	196 cm
Bredde innv.	235 cm
Boflate	22,0 m ²
Hjultype	175R13C6
Sovepl. fremme	225x177 cm
A-mål fortelt	A1405

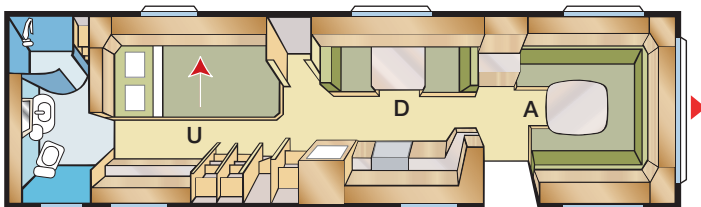
I Royal Hacienda – Europas største campingvogn – kombineres villavognens plass med den bevegelsesfriheten campingvognen gir. For deg med ekstra store krav til kvalitet og komfort!

Royal Hacienda er bygd for deg som vil ha en lettflyttet, bekvem bolig på hjul! Royal Hacienda er like lett å trekke som en vanlig campingvogn. Du kan enkelt flytte til en annen campingplass når du er lei av utsikten, eller kanskje bytte ut badestranden med skibakken.



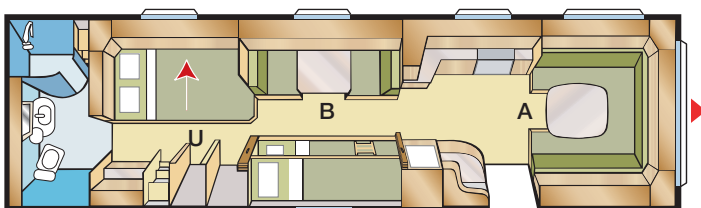
Ekstra dør som tilleggsutstyr.

Royal Hacienda 880 TDL



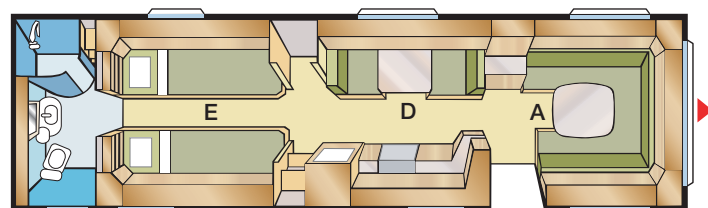
King Size: A:225x211/193 D:191x89 U:196x140

880 TDL U



King Size: A:225x161/145 B:191x89+2st 196x68 U:196x140

BTDL



King Size: A:225x211/193 D:191x89 E:2st 196x88

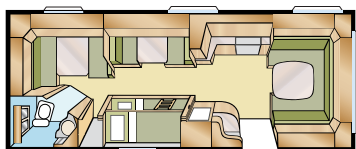
880 TDL E

Royal Hacienda 880 TDL	
Totallengde	1000 cm
Karosserilengde	898 cm
Karosserilengde innv.	820 cm
Høyde innv.	196 cm
Bredde innv.	235 cm
Boflate	19,3 m ²
Hjultype	175R13C6
A-mål fortelt	A1285

Royal 780B GXL

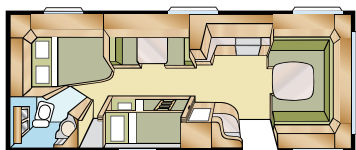


Royal 780B GXL	
Totalengde	895 cm
Karosserilengde	798 cm
Karosserilengde innv.	720 cm
Høyde innv.	196 cm
Bredde innv.	235 cm
Boflate	16,9 m ²
Hjultype	185/65R14
Sovepl. fremme	225x165/145 cm
Sovepl. dinette	191x89 cm
A-mål fortelt	A1175



King Size: 196x148/109
+2st 196x68

XV1

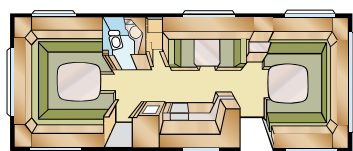


King Size: 196x140/118
+ 2st 196x68

XV2

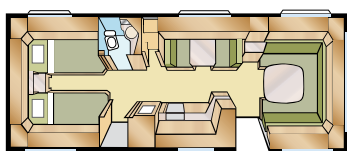
Alle KABEs campingvogner gjennomgår grundige kvalitetstester og sikkerhetskontroller – alt for å garantere den velkjente KABE-kvaliteten! Kabe Royal er våre mest luksuriøse campingvogner og har blitt KABEs prestisjemerke med årene. En Royal er alltid utstyrt for den høyeste komfort, og tilbyr store valgmuligheter for den som søker en romslig fritidsbolig eller vil ha godt med plass til den store barnefamilien!





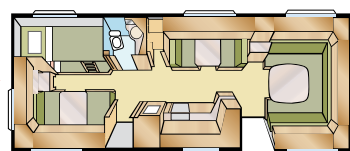
King Size: 225x196

B1



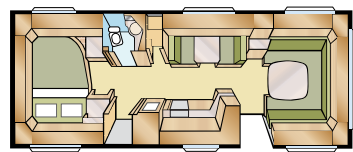
King Size: 2st 196x88

B2



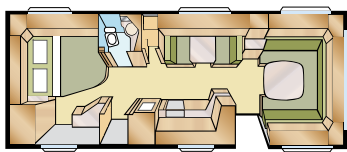
King Size: 2st 196x87+196x96

B3



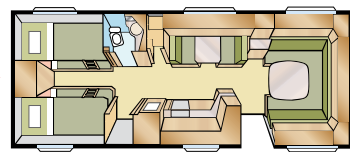
King Size: 200x140/118

B4



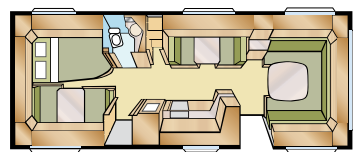
King Size: 196x160/138

B5



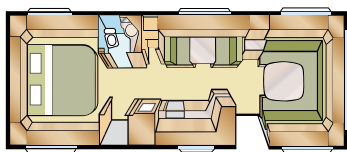
King Size: 4st 196x87

B6



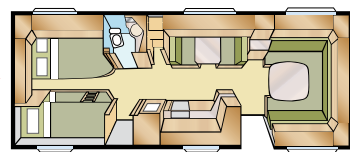
King Size: 196x140/118+196x77

B7



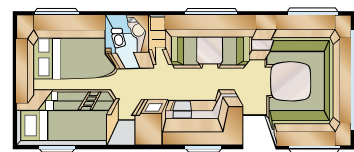
King Size: 196x156

B8



King Size: 196x140/118
+ 2st 196x68

B9



King Size: 196x140/118
+ 196x62, 2st 196x68

B11

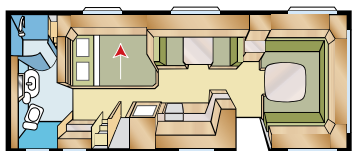
Royal 780 GLE

Totallänge	895 cm
Karosserilengde	798 cm
Karosserilengde innv.	720 cm
Høyde innv.	196 cm
Bredde innv.	235 cm
Boflate	16,9 m ²
Hjultype	185/65R14
Sovepl. fremme	225x176 cm
Sovepl. dinette	171x88 cm
A-mål fortelt	A1175

Royal 780 TDL



Royal 780 TDL U	
Totallengde	895 cm
Karosserilengde	798 cm
Karosserilengde innv.	720 cm
Høyde innv.	196 cm
Bredde innv.	235 cm
Boflate	16,9 m ²
Hjultype	185/65R14
Sovepl. fremme	225x184/178 cm
Sovepl. dinette	191x88 cm
A-mål fortelt	A1175



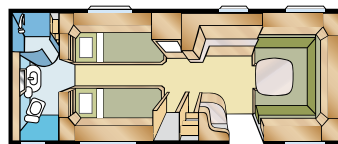
King Size: 196x140

TDL U



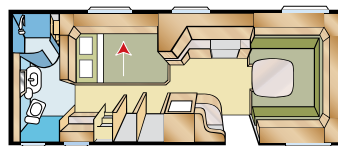


TDL-vognen ble lansert til modellåret 2004 og har i løpet av kort tid blitt en favorittvogn på markedet. TDL-planløsningene kjennetegnes først og fremst av det ekstra sjenerøse totalarealet med separat dusjkabinett lengst bak i vognen. Royal 720 kommer med to ulike sengeløsninger. Velg mellom to deilige enkeltsenger eller en herlig dobbeltseng som dessuten er uttrekkbar for å få maksimal bredde.



King Size: 2 x 196x88

TDL E



King Size: 196x140

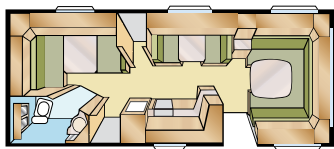
TDL U

Royal 720 TDL	
Total lengde	820 cm
Karosserilengde	723 cm
Karosserilengde innv.	645 cm
Høyde innv.	196 cm
Bredde innv.	235 cm
Boflate	15,2 m ²
Hjultype	185/65R14
Sovepl. fremme U	225x181 cm
Sovepl. fremme E	225x164/145 cm
A-mål fortelt	A1100

Royal 720 GXL

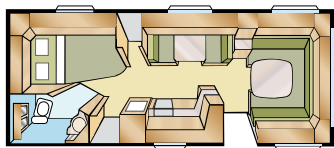


Royal 720 GXL	
Totallengde	820 cm
Karosserilengde	723 cm
Karosserilengde innv.	645 cm
Høyde innv.	196 cm
Bredde innv.	235 cm
Boflate	15,2 m ²
Hjultype	185/65R14
Sovepl. fremme	225x181/176 cm
Sovepl. dinette	191x88 cm
A-mål fortelt	A1100



King Size: 196x148/109

XV1



King Size: 196x140/118

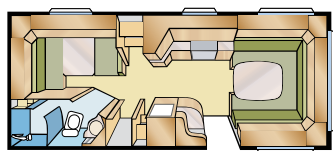
XV2



Royal 610 DXL

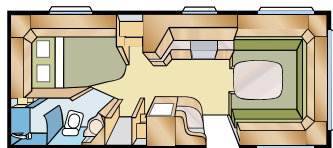


KABE er en av markedets mest velutstyrte campingvogner – allerede i standardutførelsen. I våre luksuriøse Royal-vogner gir vi deg enda mer for pengene, blant annet en flott grillovn, stor kjøl/frys samt stort takvindu! Royal 560 XL, 590 XL og 610 DXL er våre nye Royal-vogner – samme høye utstyrsnivå som i de store Royal-vognene, men i et mer kompakt format! Royal 610 DXL er dessuten utstyrt med separat dusjkabinett!



Standard: 196x128/89
King Size: 196x148/109

XV1



Standard: 196x124/102
King Size: 196x140/118

XV2

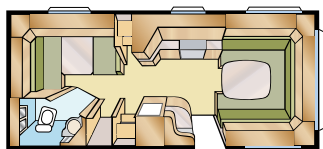
Royal 610 DXL	
Total lengde	790 cm
Karosserilengde	688 cm
Karosserilengde innv.	610 cm
Høyde innv.	196 cm
Bredde innv.	235 cm
Boflate	13,1/14,3 m ²
Hjultype	185R14C
Sovepl. fremme	205x177/168 cm
Sovepl. fremme KS	225x177/168 cm
A-mål fortelt	A1050



Royal 590 XL

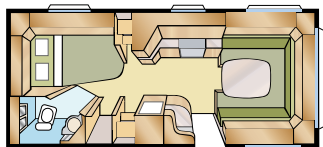


Royal 590 XL	
Total lengde	765 cm
Karosserilengde	665 cm
Karosserilengde innv.	587 cm
Høyde innv.	196 cm
Bredde innv.	235 cm
Boflate	12,6/13,8 m ²
Hjultype	185R14C
Sovepl. fremme	205x177 cm
Sovepl. fremme KS	225x177 cm
A-mål fortelt	A1050



Standard: 196x128/89
King Size: 196x148/109

XV1

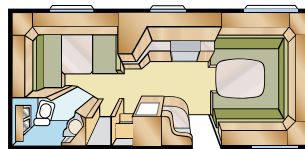


Standard: 196x124/102
King Size: 196x140/118

XV2

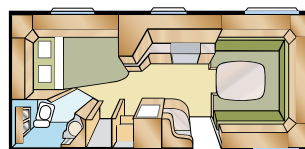


Royal 560 XL



Standard: 196x128/89
King Size: 196x148/109

XV1



Standard: 196x124/102
King Size: 196x140/118

XV2

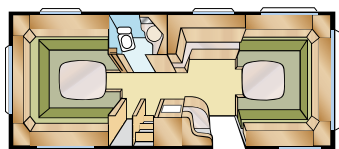


Royal 560 XL	
Totalengde	730 cm
Karosserilengde	628 cm
Karosserilengde innv.	550 cm
Høyde innv.	196 cm
Bredde innv.	235 cm
Boflate	11,8/12,9 m ²
Hjultype	185R14C
Sovepl. fremme	205x177/168 cm
Sovepl. fremme KS	225x177/168 cm
A-mål fortelt	A1000

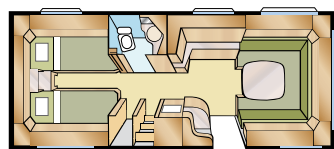
Diamant GLE



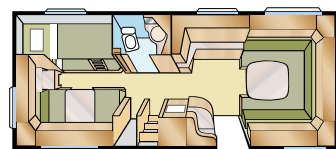
Diamant GLE	
Totallengde	820 cm
Karosserilengde	724 cm
Karosserilengde innv.	645 cm
Høyde innv.	196 cm
Bredde innv. / KS	215/235 cm
Boflate / KS	13,9/15,2 m ²
Hjultype	185/65R14
Sovepl. fremme	205x177 cm
Sovepl. fremme KS	225x177 cm
A-mål fortelt	A1100



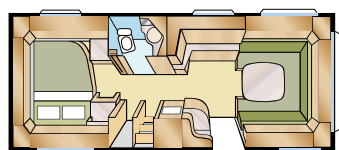
Standard: 205x196
King Size: 225x196 **B1**



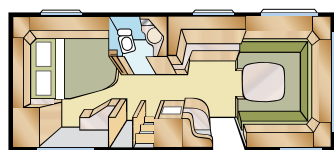
Standard: 2st 196x78
King Size: 2st 196x88 **B2**



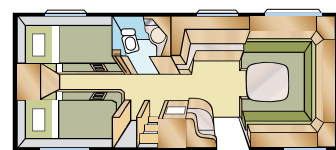
Standard: 2st 196x77+196x86
King Size: 2st 196x87+196x96 **B3**



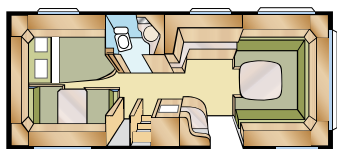
Standard: 200x140/118
King Size: 200x140/118 **B4**



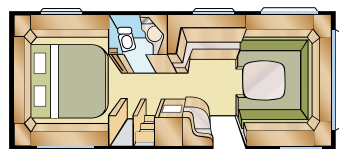
Standard: 196x140/118
King Size: 196x160/138 **B5**



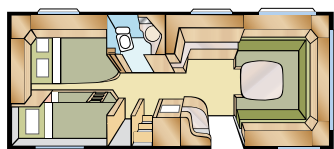
Standard: 4st 196x77
King Size: 4st 196x87 **B6**



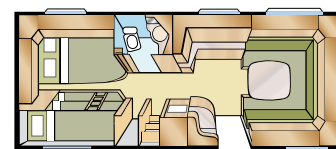
Standard: 196x124/102+196x77
King Size: 196x140/118+196x77 **B7**



King Size: 196x156 **B8**



King Size: 196x140/118
+ 2st 196x68 **B9**



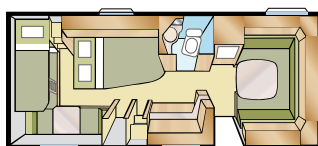
King Size: 196x140/118
+ 196x62, 2st 196x68 **B11**







Onyx er vår største enkeltakslede campingvognmodell. KABE er kjent for sitt høye kvalitetsnivå, og i likhet med alle våre campingvogner er Onyx bygd for å brukes året rundt. Årets nyhet er barneromsvognen Onyx GDL. Den smarte planløsningen gjør at både store og små stortrives. Barneromsavdelingen har både sove- og sitteplass, uten at det går utover vognens øvrige rom og komfort! Perfekt for barnefamilien!



King Size: 196x140/118
+ 2st 179x68

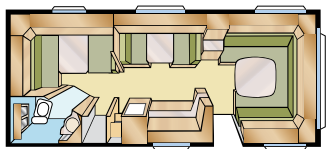
Onyx GDL	
Total lengde	790 cm
Karosserilengde	688 cm
Karosserilengde innv.	610 cm
Høyde innv.	196 cm
Bredde innv.	235 cm
Boflate	14,3 m ²
Hjultype	185R14C
Sovepl. fremme	225x145 cm
A-mål fortelt	A1050



Onyx GXL

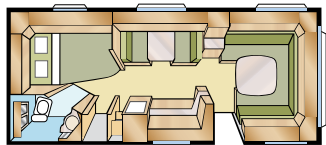


Onyx GXL	
Totallengde	790 cm
Karosserilengde	688 cm
Karosserilengde innv.	610 cm
Høyde innv.	196 cm
Bredde innv. / KS	215/235 cm
Boflate / KS	13,1/14,3 m ²
Hjultype	185R14C
Sovepl. fremme	205x164/145 cm
Sovepl. fremme KS	225x164/145 cm
A-mål fortelt	A1050



Standard: 196x128/89
King Size: 196x148/109

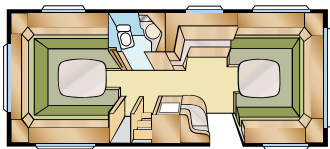
XV1



Standard: 196x124/102
King Size: 196x140/118

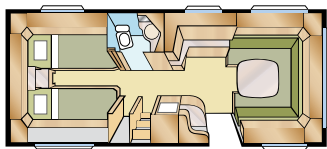
XV2





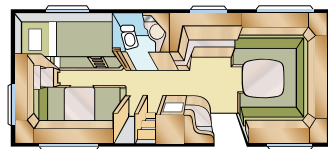
Standard: 205x196
King Size: 225x196

B1



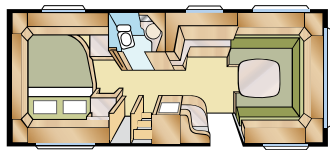
Standard: 2st 196x78
King Size: 2st 196x88

B2



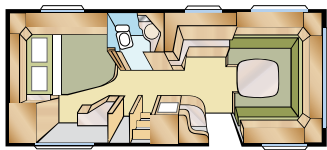
Standard: 2st 196x77+196x86
King Size: 2st 196x87+196x96

B3



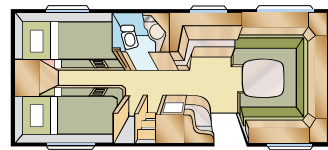
Standard: 200x140/118
King Size: 200x140/118

B4



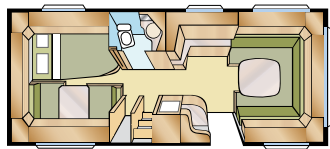
Standard: 196x140/118
King Size: 196x160/138

B5



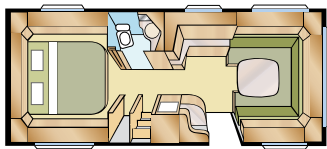
Standard: 4st 196x77
King Size: 4st 196x87

B6



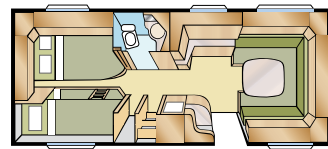
Standard: 196x124/102+196x77
King Size: 196x140/118+196x77

B7



King Size: 196x156

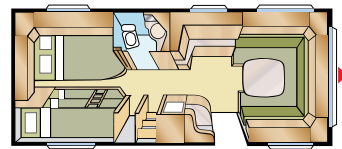
B8



King Size: 196x140/118
+ 2st 196x68

B9

Onyx GLE	
Totallengde	790 cm
Karosserilengde	688 cm
Karosserilengde innv.	610 cm
Høyde innv.	196 cm
Bredde innv. / KS	215/235 cm
Boflate / KS	13,1/14,3 m ²
Hjultype	185R14C
Sovepl. fremme	205x177/158 cm
Sovepl. fremme KS	225x177/158 cm
A-mål fortelt	A1050



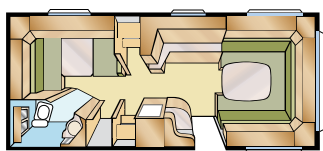
King Size: 196x140/118
+ 196x62, 2st 196x68

B11

Safir XL

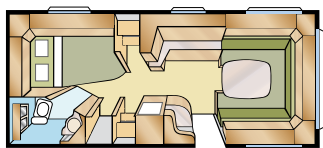


	Safir XL
Total lengde	765 cm
Karosserilengde	665 cm
Karosserilengde innv.	587 cm
Høyde innv.	196 cm
Bredde innv. / KS	215/235 cm
Boflate / KS	12,6/13,8 m ²
Hjultype	185R14C
Sovepl. fremme	205x177 cm
Sovepl. fremme KS	225x177 cm
A-mål fortelt	A1050



Standard: 196x128/89
King Size: 196x148/109

XV1

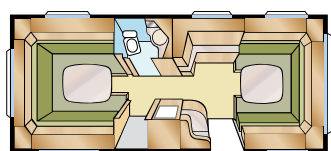


Standard: 196x124/102
King Size: 196x140/118

XV2

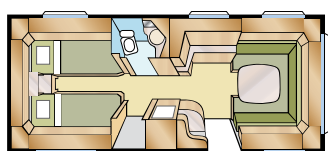
Safir er for deg som stiller svært høye krav til campingvognen. Den luftige planløsningen gir en uslåelig komfort for både hvile og samvær! Den romslige sittegruppen foran kombinert med gode oppbevaringsrom har gjort Safir til en av våre mest populære vogner! I likhet med alle våre KABE-vogner er Safirmodellene utstyrt med deilige spiralfjærmadrasser og hele seks centimeter tykke overmadrasser (gjelder ikke etasjesenger).





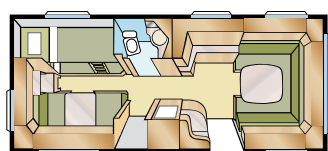
Standard: 205x196
King Size: 225x196

B1



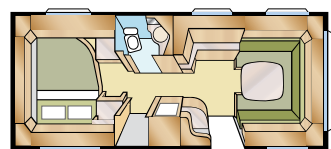
Standard: 2st 196x78
King Size: 2st 196x88

B2



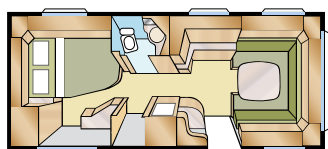
Standard: 2st 196x77+196x86
King Size: 2st 196x87+196x96

B3



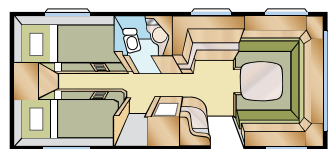
Standard: 200x140/118
King Size: 200x140/118

B4



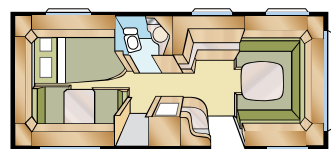
Standard: 196x140/118
King Size: 196x160/138

B5



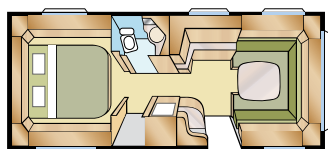
Standard: 4st 196x77
King Size: 4st 196x87

B6



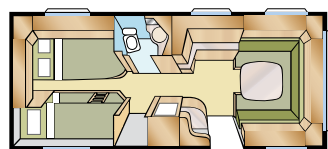
Standard: 196x124/102+196x77
King Size: 196x140/118+196x77

B7



King Size: 196x156

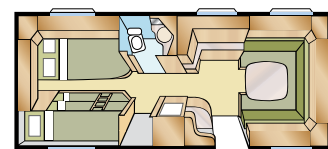
B8



King Size: 196x140/118
+ 2st 196x68

B9

Safir GLE	
Totallengde	765 cm
Karosserilengde	665 cm
Karosserilengde innv.	587 cm
Høyde innv.	196 cm
Bredde innv. / KS	215/235 cm
Boflate / KS	12,6/13,8 m ²
Hjultype	185R14C
Sovepl. fremme	205x166/156 cm
Sovepl. fremme KS	225x166/156 cm
A-mål fortelt	A1050



King Size: 196x140/118
+ 196x62, 2st 196x68

B11



KABE er en av markedets mest velutstyrte campingvogner - allerede i standardutførelsen. Nytt i år er den fiks krydderhyllen og vinstativet, som finnes i mange av våre modeller. Alle dører og skuffer i kjøkkendelen har praktiske håndtak med snepplås - samme håndtak finnes også på garderobeskapene.



Ny og mer eksklusiv interiørrinnredning! De nydesignede overskapene har mykere former og dører, og en ny type lås på de topphengslende skapdørene gjør håndtak overflødig. Lukene over sittegruppen foran har gassfjærer og åpnes med et lett trykk. I det spesialdesignede sjalusiskapet kan du ryddig og elegant plassere en DVD eller CD-spiller. Høytalere foran er standard.



Mer for pengene! produsent et mykt in blant annet brukes i forbedrer takets isol det demper utvendig



I en KABE skal man få det beste av alt! Våre deilige tykke spiralmadrasser med 6 cm tykke overmadrasser (gjelder ikke etasjesenger) gir garantert god nattesøvn! Sengene har stillbar hodeende (gjelder ikke etasjesenger og B8) for at du skal kunne ligge bekvemt og lese! Alle sengeskuffer er dessuten oppfellbare.



Mer og bedre belysning! Nye KABE 2007 har elegante lysramper med innfelte spotlight. I mange modeller finnes det til og med en lysstøyle av opalisert plast. I alle KABE-vogner er det også nattbelysning som gir ledelys i vognen nattetid, samt garderobebelysning! I modeller med dusjkabinett har også dette belysning.



Ventilasjon og luftbøkomfort! KABE h med patentsøkte KA sørger for at man ka etter behov. KABE V justerbar ventilasjon



Unike KABE har som eneste innertak, av samme type som båter. Det myke innertaket har gode isoleringsegenskaper samtidig som det demper lyd.



Det er detaljene som utgjør helheten!

Det praktiske uttrekkbare skapet er ett av mange eksempler på KABEs innovative løsninger for et bedre og mer bekvemt campingvognliv!



Ekstra avlastningsflater! Kjøkkenbordet er utstyrt med en uttrekkbar plate for å gi ekstra avlastningsflate (ikke faste veggbord) og den nedfellbare forlengelsen av kjøkkenbenken kom til av samme grunn! Bak den nedfellbare benkeplaten skjuler det seg et praktisk nøkkelskap! Dessuten elektrisk tenning på alle komfyrer.



Luft sirkulasjon for beste

Vi har optimert ventilasjonssystemet på KABE VarioVent. KABE VarioVent kan regulere friskluftmengden på VarioVent består av en ekstra, lett å åpne.



Oppdag alle de finurlige løsningene! En enkel men ganske så praktisk nyhet er den innsydde avislommen som finnes i den polstrede sengekanten. En ventilasjonsluke ved sengen hjelper deg med å luften ut raskt - en smart og praktisk detalj som vi vet at kundene setter stor pris på!

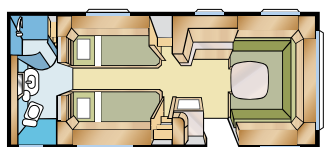


KABE er kjent for sin gjennomgående høye kvalitet. Blant annet er sittekomforten i en KABE unik - kanskje markedets beste. Sofaene er anatomisk utformede og har et stoppmateriale av Bulltex, samme materiale som benyttes i sofaer av en mer eksklusiv modell.

Safir TDL

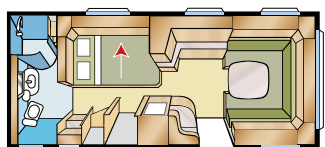


Safir TDL	
Totalengde	765 cm
Karoserilengde	665 cm
Karoserilengde innv.	587 cm
Høyde innv.	196 cm
Bredde innv. / KS	215/235 cm
Boflate / KS	12,6/13,8 m ²
Hjultype	185R14C
Sovepl. fremme E	205x137 cm
Sovepl. fremme E KS	225x137 cm
Sovepl. fremme U	205x168/164 cm
Sovepl. fremme U KS	225x168/164 cm
A-mål fortelt	A1050



Standard: 2st 196x78
King Size: 2st 196x88

TDL E



Standard: 196x120
King Size: 196x140

TDL U

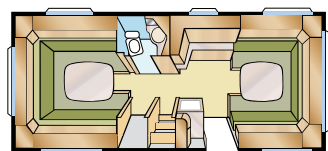




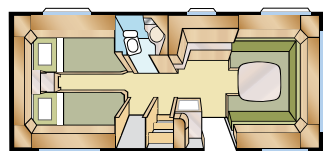
Ametist GLE



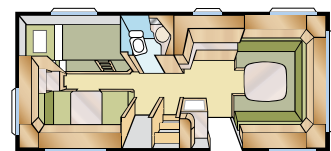
Ametist GLE	
Totallengde	730 cm
Karosserilengde	638 cm
Karosserilengde innv.	560 cm
Høyde innv.	196 cm
Bredde innv. / KS	215/235 cm
Boflate / KS	12,0/13,2 m ²
Hjultype	185R14C
Sovepl. fremme	205x146 cm
Sovepl. fremme KS	225x146 cm
A-mål fortelt	A1000



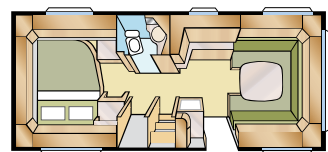
Standard: 205x196
King Size: 225x196



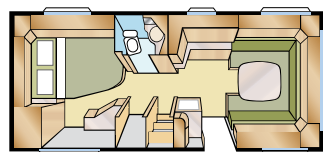
Standard: 2st 196x78
King Size: 2st 196x88



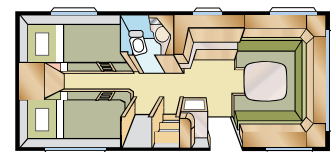
Standard: 2st 196x77+196x86
King Size: 2st 196x87+196x96




Standard: 200x140/118
King Size: 200x140/118



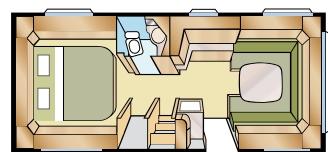
Standard: 196x140/118
King Size: 196x160/138



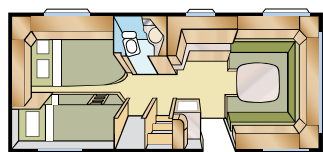
Standard: 4st 196x77
King Size: 4st 196x87



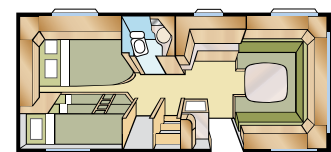
Standard: 196x124/102+196x77
King Size: 196x140/118+196x77



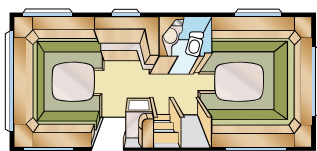
King Size: 196x156



King Size: 196x140/118
+ 2st 196x68

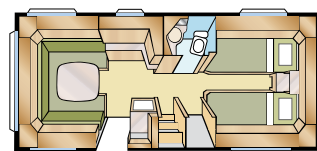


King Size: 196x140/118
+ 196x62, 2st 196x68



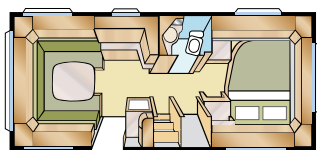
Standard: 205x196
King Size: 225x196

B1



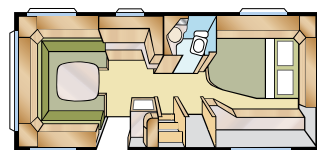
Standard: 2st 196x78
King Size: 2st 196x88

B2



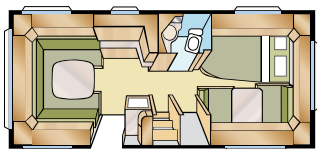
Standard: 200x140/118
King Size: 200x140/118

B4



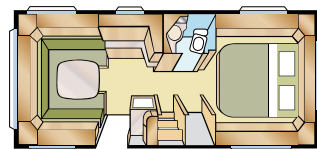
Standard: 196x140/118
King Size: 196x160/138

B5



Standard: 196x124/102+196x 77
King Size: 196x140/118+196x 77

B7



King Size: 196x156

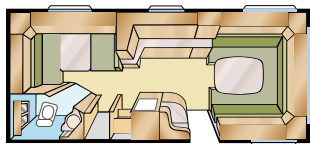
B8

Ametist VGLE	
Totallengde	730 cm
Karosserilengde	628 cm
Karosserilengde innv.	550 cm
Høyde innv.	196 cm
Bredde innv. / KS	215/235 cm
Boflate / KS	11,8/12,9 m ²
Hjultype	185R14C
Sovepl. bak	205x140 cm
Sovepl. bak KS	225x140 cm
A-mål fortelt	A1000

Ametist XL

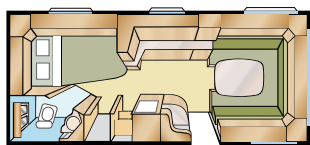


Ametist XL	
Totallengde	730 cm
Karosserilengde	628 cm
Karosserilengde innv.	550 cm
Høyde innv.	196 cm
Bredde innv. / KS	215/235 cm
Boflate / KS	11,8/12,9 m ²
Hjultype	185R14C
Sovepl. fremme	205x177/168 cm
Sovepl. fremme KS	225x177/168 cm
A-mål fortelt	A1000



Standard: 196x128/89
King Size: 196x148/109

XV1




Standard: 196x124/102
King Size: 196x140/118

XV2

Ametist er en suksess og Sveriges mest solgte campingvognmodell! Her er campingvognen som har "alt" fra det arbeidsvennlige kjøkkenet, til romslige klesskap og stuerom samt den svært funksjonelle toalettavdelingen. Ametist er også den Edelstensvognen som fås med flest planløsninger, blant annet med den omvendte planløsningen der inngange i vognen ligger bak hjulhuset.

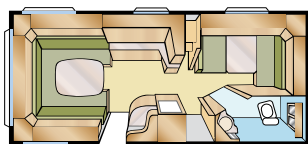




Ametist VXL

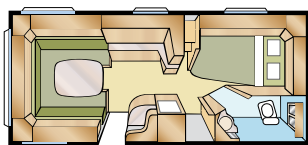


Ametist VXL	
Total lengde	730 cm
Karosserilengde	628 cm
Karosserilengde innv.	550 cm
Høyde innv.	196 cm
Bredde innv. / KS	215/235 cm
Boflate / KS	11,8/12,9 m ²
Hjultype	185R14C
Sovepl. bak	205x161/153 cm
Sovepl. bak KS	225x161/153 cm
A-mål fortelt	A1000



Standard: 196x128/89
King Size: 196x148/109

XF1



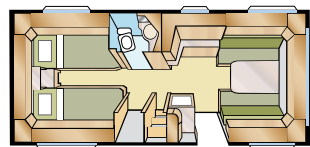
Standard: 196x124/102
King Size: 196x140/118

XF2





At KABE Smaragd har vært en storselger opp gjennom årene er ikke merkelig! Med Smaragd får du en lett og smidig campingvogn med god innvendig plass og komfort. Årets modell av Smaragd GLE har dessuten fått økt karosserilengde! KABE Smaragd er i likhet med alle våre campingvognmodeller utstyrt med automatisk gulvvarme og et patentsøkt ventilasjonssystem – KABE Vario Vent – som en ekte helårsvogn bør ha!



Standard: 196x78+186x78
King Size: 196x88+186x88

B2

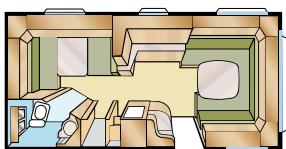
Smaragd GLE	
Total lengde	720 cm
Karosserilengde	618 cm
Karosserilengde innv.	540 cm
Høyde innv.	196 cm
Bredde innv. / KS	215 / 235 cm
Boflate / KS	11,6 / 12,7 m ²
Hjultype	185R14C
Sovepl. fremme	205x147/136 cm
Sovepl. fremme KS	225x147/136 cm
A-mål fortelt	A975



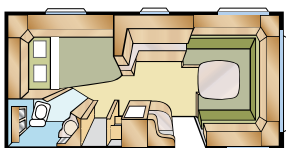
Smaragd XL



Smaragd XL	
Totallengde	700 cm
Karosserilengde	600 cm
Karosserilengde innv.	522 cm
Høyde innv.	196 cm
Bredde innv. / KS	215/235 cm
Boflate / KS	11,2/12,3 m ²
Hjultype	185R14C
Sovepl. fremme	205x166/136 cm
Sovepl. fremme KS	225x166/136 cm
A-mål fortelt	A975



Standard: 196x128/89 **XV1**
King Size: 196x148/109

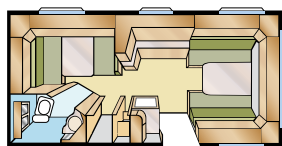


Standard: 196x124/102 **XV2**
King Size: 196x140/118



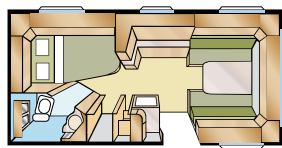


Briljant XL er den minste modellen av KABEs edelstener! Med sin praktiske og funksjonelle planløsning har den blitt et svært populært valg hos kundene våre, spesielt for de som ser på reisen som en del av hele hyggen! Alle KABEs campingvogner er utstyrt med chassiser der akslene er av typen ståltorsjon med friksjonskopling, noen som gir den mest behagelige og stabile kjøringen!



Standard: 196x128/89
King Size: 196x148/109

XV1



Standard: 196x124/102
King Size: 196x140/118

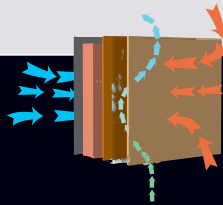
XV2

Briljant XL	
Total lengde	650 cm
Karosserilengde	551 cm
Karosserilengde innv.	473 cm
Høyde innv.	196 cm
Bredde innv. / KS	215/235 cm
Boflate / KS	10,2/11,1 m ²
Hjultype	185R14C
Sovepl. fremme	205x153/145 cm
Sovepl. fremme KS	225x153/145 cm
A-mål fortelt	A925

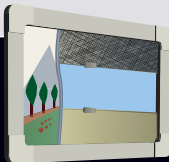
KABE – EN UNIK CAMPINGVOGN!

KABE har den overlegent beste kjøleskapventilasjonen som går ut via taket.


KABEs karosseri er i sin helhet i sandwichkonstruksjon, noe som gir det maksimal stabilitet. I hele konstruksjonen benyttes 36 mm fuktsikker Ecoprim-isolasjon. Dessuten har KABE som eneste produsent en veggtepet som "puster".




Vinduene er KABEs egen konstruksjon av typen P6, som er fremstilt av polyuretan for at isoleringsevnen skal bli best mulig. Vinduet har integrert myggnett samt rullegardin i karmen. Rutene har plan utside og er tonet for ikke å slippe inn for mye varme på varme dager.




KABE-vognene har den beste varmekomforten. KABEs unike gulvvarmesystem er integrert med det vanlige konvektorsystemet, noe som gjør at luften sirkulerer i hele vognen når varmen slås på. Gulvvarmesløyvene går selvsagt foran ved arbeidsbenken, til ytterdøren og inn i toalettrommet.



Akslene er av typen ståltorsjon som gir behagelig og stabil kjøring. Chassiset består av varmgalvaniserte stålprofiler med mellomliggende bjelker for at stabiliteten skal bli best mulig. Chassiset har også utliggerer fra den langsgående sidebjelken for å avlaste mot tyngden der gulv og vegg er sammenføyd.

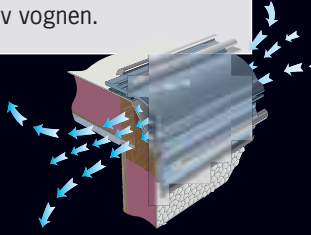


Ny design på den elektroniske TV-antennen med 12 V forsterker for digital mottaking. Antenne- og 12-volts uttak finnes på tre steder i vognen: TV-benk, i soverom og utvendig i elboks.



Les mer om unike KABE på følgende sider!

KABE monterer en unik, egendesignet, ekstra bred aluminiumprofil i overgangen mellom tak og vegg. Profilen er konstruert med en luftespalte som ventilerer overgangen. Profilen har også innebygd forteltsskinne, på begge sider av vognen.



KABE 2007 har en helt nydesignet gasskasse med lokket innfelt i fronten. Men de velprøvde funksjonene, som for eksempel gassfjæren som holder lokket oppe, finnes selvsagt fortsatt. Som standard har alle våre campingvogner utvendig gassuttak samt belysning i gasskassen. Vognen er utstyrt med lekkasjeindikator for manuell kontroll av gassystemet, og også den er plassert i gasskassen.



Hele frontpartiet er nytt, med elegant integrert trekkhåndtak.

Alle KABEs campingvogner er utstyrt med friksjonskoplingen WS 3000.

KABE-vognene er utstyrt med en utvendig plassert elboks med 230 V inntak og 16 A automatsikring med jordfeilbryter. Elboksen har to kontrollamper som indikerer at vognen tilføres 230 V og at det er strøm i vognen.


Som en ekstra finesse er elboksen utstyrt med et TV-uttak for tilkopling av kabel-TV, samt et separat uttak for å kople til en TV i forteltet.



En stor ventilasjonsnyhet er at "vingene" under friskluftinntakene har fått helt ny utforming for å hindre at veistøv og avgasser suges inn i vognen under kjøring.

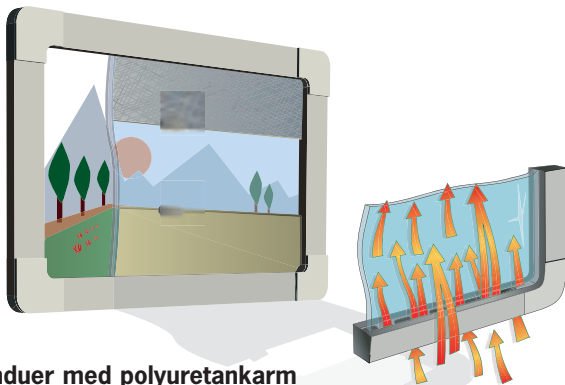
KABEs campingvogner har skiboks med uttrekkbart oppbevaringstrau for å sikre best mulig tilgjengelighet. Skiboksen har belysning.





Ventilerende tapet og gulv

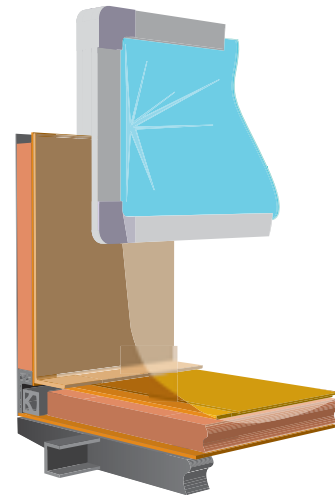
KABE har som eneste produsent en veggtepet som ikke stenger inne kondens, i stedet slipper tapeten gjennom den varme luften (den puster) som sirkulerer opp langs veggen. Langs ytterkanten av gulvet (15 cm) ligger det en ventilerende tapet som sørger for at den kondensen som samler seg nede mot gulvet, tørkes ut når varmen slås på i vognen. Det dannes alltid kondens når varm luft møter en kald flate. KABEs unike konstruksjon gjør at den fukten som dannes i veggene (spesielt vinterstid) lett tørker ut, slik at risikoen for fuktskader på campingvognen elimineres.



P6-vinduer med polyuretankarm

Vinduene er KABEs egen konstruksjon av typen P6, som er fremstilt av polyuretan for at isolerings- evnen skal bli best mulig. Rutene har plan utside og er tonet for ikke å slippe inn for mye varme. Vinduene har en isolert karm med innebygd ventilasjon i innerkarmen, noe som forhindrer kondens på innsiden av ruten når gardinene er trukket for om natten. Vinduskarmene har også innebygde myggnett og mørkleggingsgardiner.

Takket være plaststendere, Ecoprim-isolasjon, selvventilerende tapet, mykt innertak, integrert aluminiumsprofil, P6-vinduer osv har KABE-vognen en unik konstruksjon, noe som gir sikker bruk, lang levetid og en dokumentert god andrehandsverdi.



Fuktsikker Ecoprim-isolasjon

I hele konstruksjonen benyttes 36 mm Ecoprim-isolasjon. Dette innebærer at veggen totalt er 41 mm tykk, taket 43 mm og gulvet 49 mm. Ecoprim-isolasjon er fremstilt med lukkede celler, noe som gjør at den ikke kan ta til seg fukt. Dette i motsetning til vanlig styrencelleplast (frigolitt), som i dag er det mest brukte isolasjonsmaterialet i tradisjonell campingvognproduksjon. Ecoprim-isolasjonen har også 30 % bedre K-verdi (isoleringssegenskaper) enn vanlig styrencelleplast.



Plastlister


På spesielt fuktutsatte steder i karosseriet benyttes KABEs patentsøkte plastlister. Plastlisterne i vognen har innstøpte luftkanaler med bedre isolerende egenskaper enn treplaster. Plastlisterne gir også bedre forbindelse mellom ulike karosserideler (f.eks. vegg og gulv) ved at skruene vulkaniseres fast i plastlisterne ved monteringen.

Hele karosseriet er oppbygd som en sandwich-konstruksjon for å sikre maksimal stabilitet, slik at det tåler enormt store belastninger. Alle steder hvor tyngre innredningsdetaljer skal monteres på veggen, limes det inn ekstra plateremser i vegg og tak.



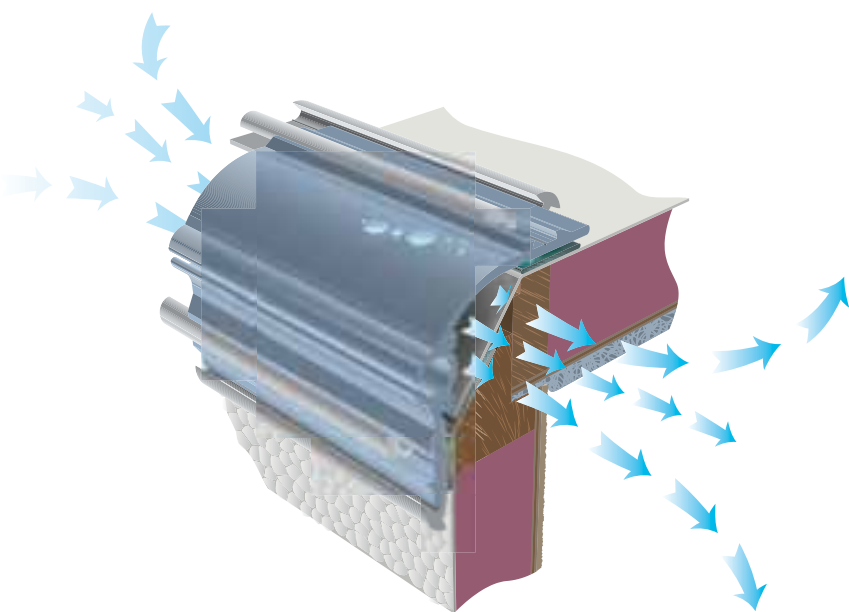
Takplate bøyes over vegg

Mellom vegg og tak tettes det ytterst nøye med butylmasse før takplaten bøyes over veggplaten. Takplaten overlapper veggplaten for å gjøre lekkasje umulig.



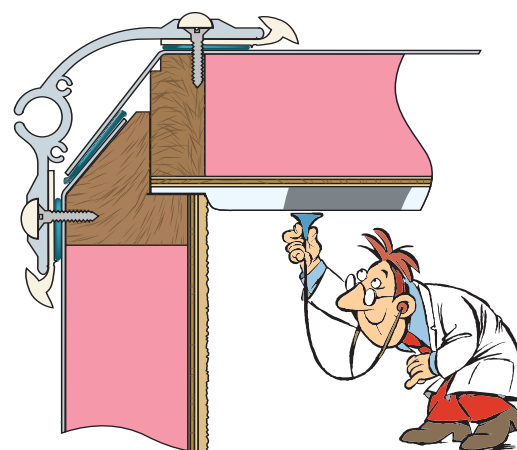
Butyltetninger

Butylbånd benyttes på alle skjøter der platene overlapper hverandre. Ekstra butylbånd brukes også ved alle skrujenomføringer. Fordelen med butyl er at denne tetningen holder seg elastisk i hele vognens levetid. På hver campingvogn brukes det ca 20 kg tetningsmasse.



Aluminiumsprofil


KABE monterer en unik, egedesignet, ekstra bred aluminiumsprofil i overgangen mellom tak og vegg. Profilen er konstruert med en luftspalte som ventilerer skjøten mellom vegg og tak. Ved montering av listen benyttes doble tetningsbånd. Profilen har innebygd forteltsskinne (på begge sider av vognen) for beste passform og design. Profilen er skrudd fast både fra siden og ovenfra for å skape et karosseri med maksimal styrke.



Mykt (lyddempende) innertak


En konvensjonell campingvogn er bygd som en resonanskasse. KABE har som eneste produsent et mykt innertak som gir bedre akustikk i vognen (lavere lydnivå). Det myke innertaket forbedrer også takets isoleringsegenskaper samtidig som det demper lyden fra f.eks. regndråper og sterk vind, noe som fremfor alt er en fordel når man sover i vognen.

Chassiset



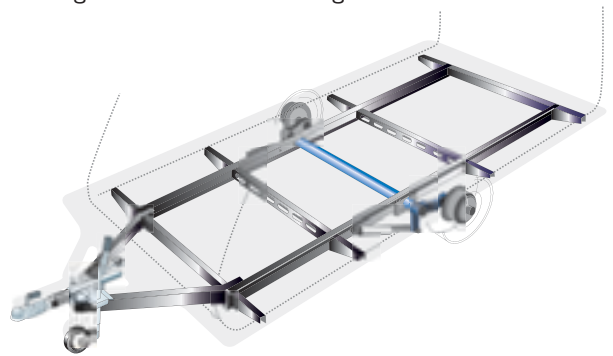
Mellomliggere for gulv

Ekstra bjelker mellom de langsgående chassisbjelkene gjør at gulvet inne i vognen blir mer stabilt og chassiset ekstra vridningsstivt.




Utliggere for vegg

Chassiset har utliggere fra den langsgående sidebjelken for å avlaste mot tyngden der gulv og vegg er sammenføyd. Dermed tåler selve karosseriet den svært høye belastningen som oppstår når det ligger store snømengder på vognen.



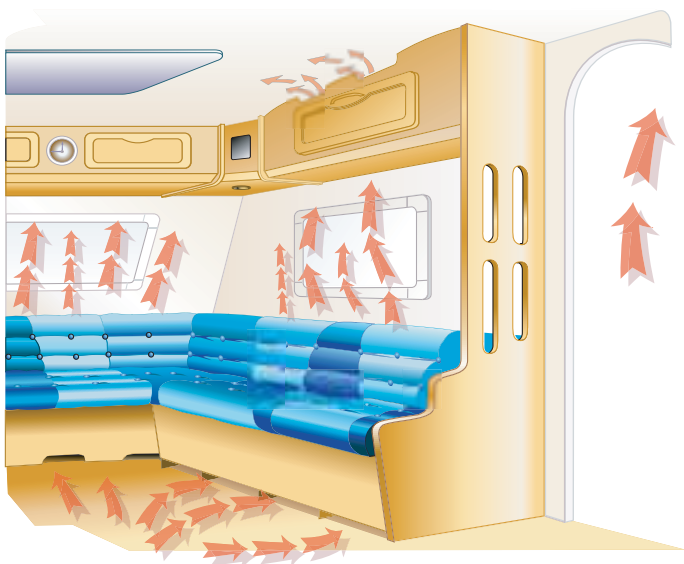
Aksler

Chassiset består av varmgalvaniserte stålprofiler med mellomliggende bjelker for at stabiliteten skal bli best mulig. Akslene er av typen ståltorsjon som gir behagelig og stabil kjøring. Ståltorsjonsakselen er bygd for å tåle campingvognens maksimale last. Fjæringsegenskapene er også uavhengig av campingvognens vekt eller yttertemperaturen.



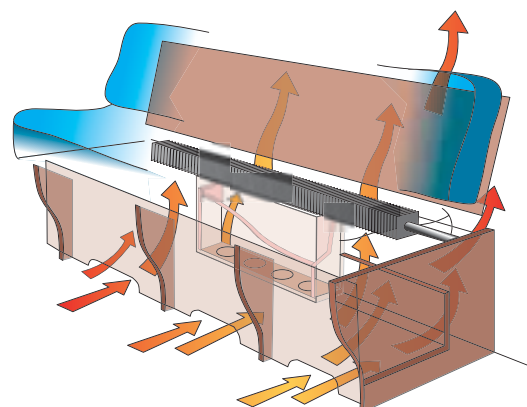
Dekkene og koplingen

Dekkene på enkeltakslede vogner er av typen 8-lags dekk. På boggivogner monteres det 14" lavprofildekk for at kjøringen skal bli sikrere. Alle vogner er utstyrt med friksjonskoplingen WS 3000.



Frie luftstrømmer fra gulv til tak

KABEs konstruksjon sørger for at luftstrømmene har fri passasje fra gulv, under senger og sofaer, opp mot taket og gjennom de ventilerte overskapene. Konstruksjonen gjør at KABE er campingvognen som har den beste og jevneste varmefordelingen både når det gjelder bodelen og i andre rom som garderobe, toalett, overskap o.l. Den gode isolasjonen i vegger og vinduer bidrar også til at vognen holder seg sval om sommeren, noe som er viktig for at bruken av vognen sommerstid skal bli behagelig.

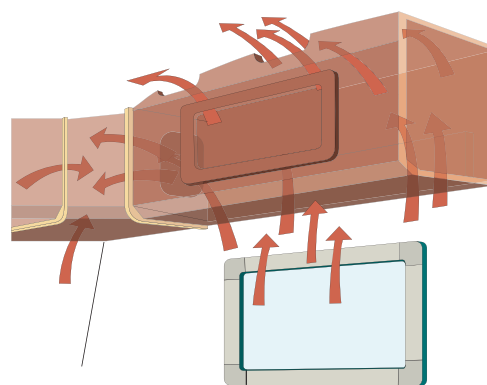


Ventilerte sofaer og senger

Sofaer og senger står på avstandsstykker, slik at bunnen ikke kommer i kontakt med gulvet. Dermed dannes det en luftspalte som gir mulighet for full luftsirkulasjon under alle sengeskuffer og senger. Sofaryggene og KABEs unike kabelrenner, som ligger over konvektorene (radiatorene), er vinklet for å akselerere luftstrømmen forbi vinduene. En annen fordel med konstruksjonen er at sofaryggene og luftspaltene ved sengene blir oppvarmet når den varme luften passerer langs veggen. Ekstra brede konvektorer er plassert under alle vinduer for å oppnå maksimal varme i luftstrømmen slik at eventuell kondens ventileres bort fra vinduene.

Isolerte friskluftinntak

For å utnytte konvektorsystemet maksimalt må hele tiden frisk luft tilføres campingvognen. KABE har isolerte friskluftinntak og ekstra tett pakkede varmekonvektorer ved friskluftinntakene. Dette gjør at varmevekslingen fra konvektorene i vognen blir optimal. Isoleringen ved friskluftinntakene sørger også for at kaldras i vognen elimineres.




Ventilerte overskap

Ventilasjon og luftsirkulasjon er alfa og omega for å få maksimal bokomfort i en campingvogn. Dette gjelder uavhengig av om vognen brukes om vinteren eller sommeren. I overskapene er det innebygde luftkanaler som sørger for at varmluften kommer inn nedenfra i skapet og at luften sirkulerer forbi alle skjøter mellom tak og vegg og deretter videre til midten av vognen. I skapene er det en mellomvegg som beskytter slik at klær ikke hindrer luftsirkulasjonen i bakkant av skapet. Mellomveggen bidrar også til at klærne er varme selv om det er minusgrader utendørs.

Ventilation och luftcirkulation för bästa boendekomfort

KABE har optimerat ventilationssystemet genom patentsökta KABE VarioVent. KABE VarioVent gör att man kan reglera mängden friskluft efter behov. KABE VarioVent består av en extra, lätt justerbar, ventilationsöppning.






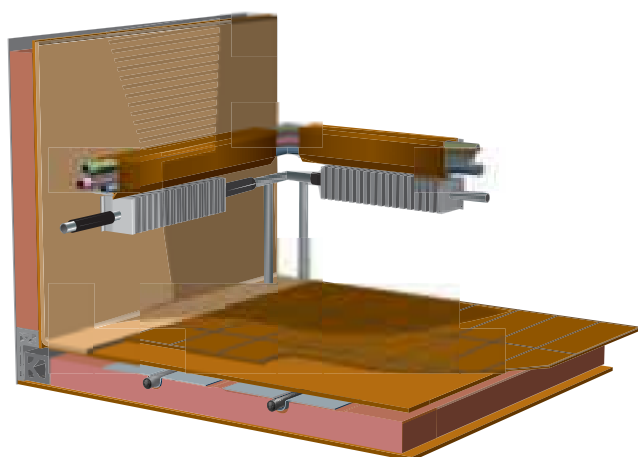
Varmer ALDE Compact 3010

Sentralvarmeren med digitalt display har innebygd elpatron på hele 3 kW samt en mantel rundt gassenheten for å få ut mest mulig effekt til varmtvannet. En uavhengig test i kuldekammer viser at vognen kan brukes ved en temperaturforskjell på 45 grader mellom ute- og inne-temperaturen når man bare benytter elpatronen. Varmeren er lett å plassere takket være størrelsen og alle varmere er utstyrt med takskorstein for maksimal driftssikkerhet. KABE-vognen er også utstyrt med en vinterkopling, som sørger for at elpatronen og sirkulasjonspumpen kan startes ved bare å kople 220 volt til det utvendige uttaket. Dette er svært praktisk for oppstilte vintervogner! (Du kan komme fram til en allerede oppvarmet vogn sent på fredagskvelden, før helgens skiaktiviteter.)

For å gi den beste og sikreste varmekomforten er også varmesystemet utstyrt med både 220 og 12 volts sirkulasjonspumpe.



Varmeren prioriterer selv når det trengs gass for å øke effekten. Radiatorsystemet er utstyrt med både 12 og 230 volts sirkulasjonspumper.



Integrert varmesystem

KABEs vannbårne gulvarmesystem er koplet sammen med det vanlige radiatorvannsystemet, slik at gulvarmen fungerer både med gass og elpatron. Dette gjør at gulvarmen kan brukes selv når man fricamper. Siden gulvarmesystemet er integrert med det vanlige konvektorsystemet, sirkulerer luften rundt i hele vognen når varmen slås på. Hvis bare man benytter gulvarmen, skapes det ingen luftsirkulasjon langs ytterveggene og dermed dannes kondens.

Komforten




Senger

Sengene er av svært høy standard. De har leddede lameller som gjør at de følger kroppen når du hviler. På den måten har man eliminert all sengeknirk. Spiralfjærmadrassene har en kjerne med stålfjærer som gir deilig hvile. Sengene har i tillegg stillbar hodeende slik at de kan brukes til bekvem boklesing og hvile også på dagtid (ikke etasjesenger+B8). Sengene er oppfellbare og utstyrt med innebygde gassdempere samt 6 cm tykke overmadrasser (ikke etasjesenger). De fleste planløsninger gir rom for en overseng, som også kan brukes som overskap.



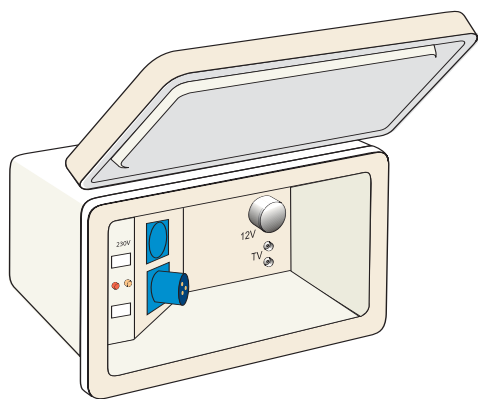
Puter

Sittekomforten i en KABE er markedets i særklasse beste med sin anatomiske design og utforming. Som stoppmateriale i putene benyttes Bulltex, som har høyest kvalitet av alle polyetermaterialer. Bulltex er aldri bestendig og gjenvinnbart.



Oppfellbare sofaer

Vi har tidligere beskrevet de oppfellbare sengeskuffenes funksjon når det gjelder å få til ventilasjon i hele vognen. De oppfellbare sengeskuffene gjør det også ekstra lett å holde det rent helt inn i hjørnene av vognen.

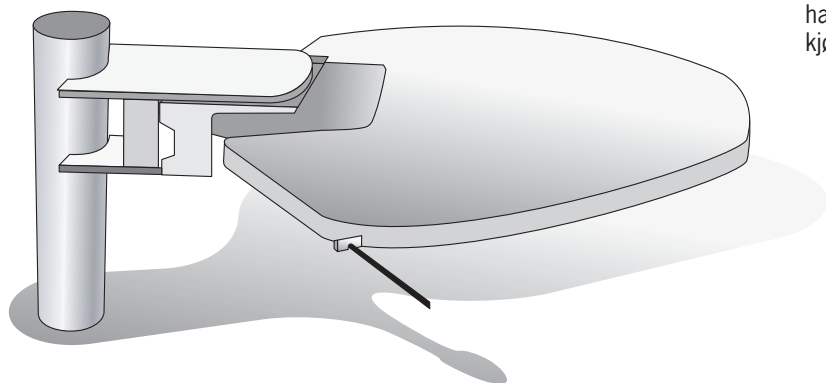


Elboks

Vognen er utstyrt med en utvendig plassert elboks med 230 V inntak og 16 A automatsikring med jordfeilbryter. Elboksen har også to kontrollamper, den ene indikerer at vognen tilføres 230 V og den andre at det går strøm inn i vognen etter jordfeilbryteren. I boksen finnes det også et 230 V uttak samt et 12 V uttak. Som en ekstra finesse er elboksen utstyrt med et TV-uttak for tilkopling av kabel-TV, samt et separat uttak for å kople til en TV i forteltet.


Lader

Batteriladeren er på hele 25 A. En moderne campingvogn har et stort strømforbruk, derfor må laderen ha høy kapasitet for at batteriet skal være i best mulig stand.



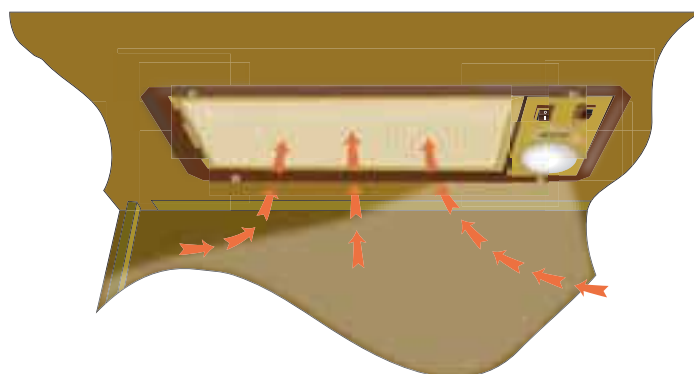
Elektronisk TV-antenne

Elektronisk TV-antenne for digital mottaking med en 12 V forsterker for å gjøre mottakingen best mulig. Antenne- og 12 volts uttak finnes på tre steder i vognen (TV-benk, i soverom og utvendig i elboks).



Gassuttak og lekkasjeindikator

Som standard har alle våre campingvogner utvendig gassuttak samt belysning i gasskassen. Vognen er utstyrt med lekkasjeindikator for manuell kontroll av gassystemet.



Kjøkkenvifte

Kjøkkenviften fra Dometic har uttakbart fettfilter for enkel rengjøring. Viften har belysning og to hastigheter og er innebygd i kjøkkenskapet over kjøkkenbenken.



Ventilasjonsluke

I soveromdelen er det montert en ventilasjonsluke som gir mulighet for ekstra lufting uten at noen kan komme inn i vognen.



Vekt

		TILATT	EGENVEKT
		TOTALVEKT	
Brljant XL	Standard-bredde	1350	1160
	King Size	1350	1210
Smaragd XL	Standard-bredde	1500	1270
	King Size	1500	1300
Smaragd GLE	Standard-bredde	1500	1310
	King Size	1600	1360
Ametist VGLE	Standard-bredde	1500	1320
	King Size	1600	1370
Ametist XL	Standard-bredde	1500	1310
	King Size	1600	1360
Ametist VXL	Standard-bredde	1500	1310
	King Size	1600	1360
Ametist GLE	Standard-bredde	1500	1320
	King Size	1600	1370
Safir GLE	Standard-bredde	1600	1350
	King Size	1600	1400
Safir XL	Standard-bredde	1600	1350
	King Size	1600	1400
Safir TDL	Standard-bredde	1600	1350
	King Size	1600	1400
Onyx GLE	Standard-bredde	1600	1380
	King Size	1600	1450
Onyx GXL	Standard-bredde	1600	1390
	King Size	1600	1450
Onyx GDL	Standard-bredde		
	King Size	1600	1440
Diamant GLE	Standard-bredde		
	King Size	1900	1640
Royal 560 XL	Standard-bredde	1500	1360
	King Size	1600	1410
Royal 590 XL	Standard-bredde	1600	1400
	King Size	1600	1450
Royal 610 DXL	Standard-bredde	1600	1420
	King Size	1600	1480
Royal 720 TDL	Standard-bredde		
	King Size	1900	1660
Royal 720 GXL	Standard-bredde		
	King Size	1900	1650
Royal 780 GLE	Standard-bredde		
	King Size	2000	1790
Royal 780 TDL	Standard-bredde		
	King Size	2000	1800
Royal 780B GXL	Standard-bredde		
	King Size	2000	1800
Royal Hacienda 880B TDL	Standard-bredde		
	King Size	2550	2040
Royal Hacienda 880 TDL	Standard-bredde		
	King Size	2550	2040
Royal Hacienda 1000 TDL	Standard-bredde		
	King Size	2650	2260

Utstyr

	Hacienda 1000 TDL	Hacienda 880 TDL	Hacienda 880B TDL	Royal 780 BGXL	Royal 780 GLE	Royal 780 TDL	Royal 720 GXL	Royal 720 TDL
KAROSS								
Flexline planløsningsalternativer	12	2	1	1	10	1	2	2
Vognbredde (King Size 2500 mm / Standard 2300 mm)	KS	KS	KS	KS	KS	KS	KS	KS
Ecoprím-isolasjon (gulv / tak og vegger) i mm	36/36	36/36	36/36	36/36	36/36	36/36	36/36	36/36
Plastlister	●	●	●	●	●	●	●	●
Vognsbredt integrert gasskasse i ABS med lys	●	●	●	●	●	●	●	●
Helgalvanisert stålprofilchassis	●	●	●	●	●	●	●	●
Enkelaksel med ståtorsjonsfjæring								
Boggiaksel med ståtorsjonsfjæring	●	●	●	●	●	●	●	●
Stabilisator-kobling	●	●	●	●	●	●	●	●
Påløpsbremse med ryggeautomatikk	●	●	●	●	●	●	●	●
Lettmetallfelger	●	●	●	●	●	●	●	●
LUKER								
Sotede dobbeltvinduer med rullegardin	●	●	●	●	●	●	●	●
Myggnetting i alle vinduer	●	●	●	●	●	●	●	●
Kjøkkenvindu	●	●	●	●	●	●	●	●
Ventilerende takluker med myggnetting og mørkleggingsgardiner	●	●	●	●	●	●	●	●
Takvindu Heki 2 med myggnetting og rullgardin	●	●	●	●	●	●	●	●
Lufteluker (ikke B3, B6)	●	●	●	●	●	●	●	●
Skirom med uttrekkelig bunn, utvendig låsbar luke og belysning	●	●	●	●	●	●	●	●
EL								
Kjøkkenvifte	●	●	●	●	●	●	●	●
12V-tilkobling med 13-polet kontakt, system Jäger	●	●	●	●	●	●	●	●
Høytalere fram standard / klargjort for radio og høytalere bak	●	●	●	●	●	●	●	●
TV-benk	●	●	●	●	●	●	●	●
TV-antenne med forsterker	●	●	●	●	●	●	●	●
Servicesentral med kontrollpanel	●	●	●	●	●	●	●	●
Sikkringgasskap 230V, 16A med automatsikringer	●	●	●	●	●	●	●	●
Jordfeilsbryter	●	●	●	●	●	●	●	●
Strømskap med utvendig 230V/12V uttak, sentralantennetilkobling, indik.lampe 230V	●	●	●	●	●	●	●	●
Fritidsbatteri 75Ah / Batteriladder 25A (B=Booster)				B	B	B	B	B
Fritidsbatteri 115Ah / Batteriladder 45A (B=Booster)	B	B	B					
Dimmer fremre taklampe, 12 V/230 V/antenneuttak bak + 12 V i vinduskarm foran	●	●	●	●	●	●	●	●
Garderobebelysning	●	●	●	●	●	●	●	●
Kjøleskap 230V/12V/gass (volum liter)(F=inkl. fryser 30 liter)	175F	175F	175F	175F	175F	175F	175F	175F
VVS								
Toalettrom med vaskeservant, dusjgulv og skap (D=dusjkabinett)	D	D	D	●	●	D	●	D
Thetford drejbart spyletoalett, fast installert med utvendig tømning	●	●	●	●	●	●	●	●
Forberedt for VA-tilkopling (vann og avløp)	●	●	●	●	●	●	●	●
Automatisk vannsystem	●	●	●	●	●	●	●	●
Spillvannstank innebygd og utvendig spillvannsekk	●	●	●	●	●	●	●	●
Ettgreps kranarmatur i kjøkken og toalettrom	●	●	●	●	●	●	●	●
Hånddusj i toalettrom				●	●		●	
Vanntank 40 liter med utvendig påfylling	●	●	●	●	●	●	●	●
Tilkobling for utvendig dusj	●	●	●	●	●	●	●	●
Alde Compact 3010 sentralvarme med digitalt display, inne- og utetemperatur	●	●	●	●	●	●	●	●
12V/230V sirkulasjonspumpe	●	●	●	●	●	●	●	●
Elkolbe 230V, 3 kW	●	●	●	●	●	●	●	●
Varmtvannsbereder	●	●	●	●	●	●	●	●
Automatisk gulvvarmesystem (AGS)	●	●	●	●	●	●	●	●
Tørkeskap med dryppefat og avstengbar ventilasjon	●	●	●	●	●	●	●	●
Avfallsbøtte for kildesortering	●	●	●	●	●	●	●	●
Foldedør (F=forheng)	●/F	F	●	●	●	F	F	F
ØVRIG								
Brannslukingsapparat	●	●	●	●	●	●	●	●
Kjøkkenbenk med kokeapparat: 3-bluss = 3 (G=grillovn), 4-bluss med grillovn = 4	4	4	4	4	4	4	4	3G/4
Utvendig gasstilkobling for grill i gasskassen	●	●	●	●	●	●	●	●
Gasslekasje-tester	●	●	●	●	●	●	●	●
Sentralstøvsuger	●	●	●	●	●	●	●	●
Enhetlig låssystem, en nøkkel til alle låser	●	●	●	●	●	●	●	●
Bord med avlastningsplate	●	●	●	●	●	●	●	●
Spiral madrass + overmadrasser 6 cm (gjelder ikke etasjesenger/overkøyer)	●	●	●	●	●	●	●	●
VarioVent - unikt ventilasjonssystem	●	●	●	●	●	●	●	●

KABE forbeholder seg retten til å forendre konstruksjon og opplysninger uten varsel på forhånd. Bilderne kan vise vogner med tilleggsutstyr.

Din KABE-forhandler

KABE

KABE Husvagnar AB, Box 14, SE-560 27 Tenhult
www.kabe.se/no