

# 2005



# KABE

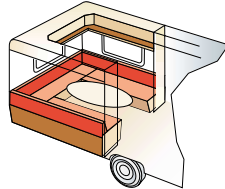






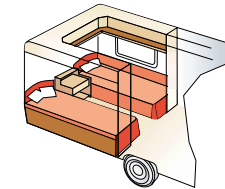
# Flexline bietet maximale Freiheit!

Dank des vielfältigsten Modellsortimentes auf dem Markt gibt es immer einen KABE, der genau zu Ihnen und Ihrer Familie passt. KABE war als erster Hersteller mit dem einzigartigen Flexline-System auf dem Markt. Flexline bietet Ihnen ein vielfältiges Angebot an verschiedenen Einrichtungskombinationen, mit denen Sie sich Ihren individuellen Wohnwagen zusammenstellen. Dabei stehen Ihnen über 80 Lösungsvorschläge zur Auswahl, die sich auf 19 Modelle, 1 - 13 Flexline-Alternativen, 2 Breiten (Standard oder King Size), 4 Textil- und 3 Lederkollektionen sowie Hunderte von Zubehörprodukten verteilen.



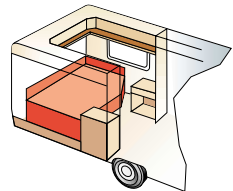
## B1

Standard:  
205 x 196  
King Size:  
225 x 196



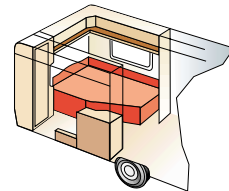
## B2

Standard:  
2 x 196 x 78  
King Size:  
2 x 196 x 88



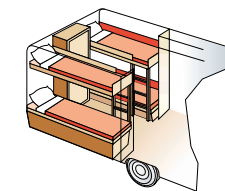
## B4

Standard:  
200 x 140 / 118  
King Size:  
200 x 140 / 118



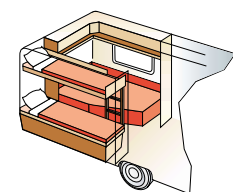
## B5

Standard:  
196 x 140 / 118  
King Size:  
196 x 160 / 138



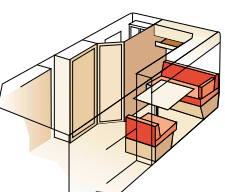
## B6

Standard:  
4 x 196 x 77  
King Size:  
4 x 196 x 87



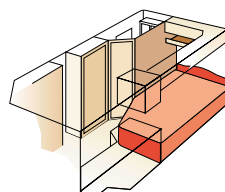
## B9

King Size:  
196 x 140 / 118  
+ 2 x 196 x 68



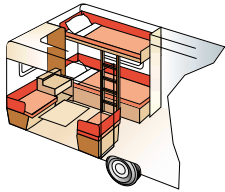
## XV1

Standard:  
196 x 128 / 89  
King Size:  
196 x 148 / 109



## XV2

Standard:  
196 x 124 / 102  
King Size:  
196 x 140 / 118



**B3**

Standard:  
2 x 196 x 77 + 196 x 86  
King Size:  
2 x 196 x 87 + 196 x 96



COBOLT



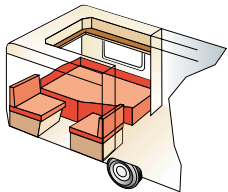
AMBER



AGATE

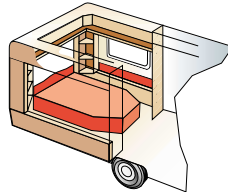


JADE



**B7**

Standard:  
196 x 124 / 102 + 196 x 77  
King Size:  
196 x 140 / 118 + 196 x 77




**B8**

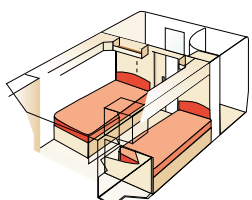

King Size:  
196 x 156



SERENGETI

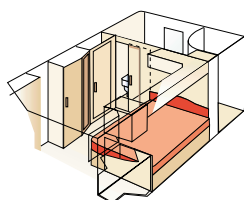


OCEAN



**TDL E**

Standard:  
2 x 196 x 78  
King Size:  
2 x 196 x 88



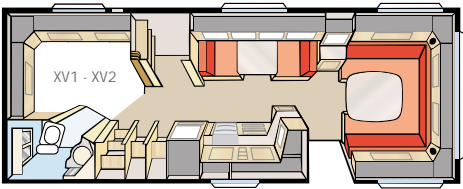
**TDL U**

Standard:  
196 x 120  
King Size:  
196 x 140

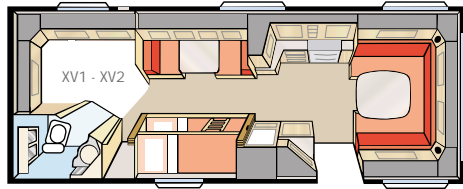


CHESTERFIELD

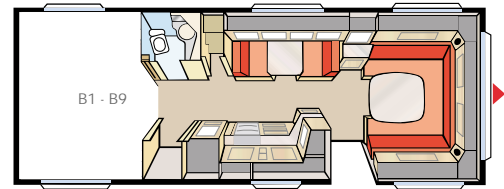
Bei der Bestellung von Lederbezügen zu beachten: Leder ist in zahlreichen unterschiedlichen Güteklassen erhältlich und fordert sorgfältige Pflege. Wir haben die klassischen Qualitäten Chesterfield und Ocean gewählt, deren dünne, schützende Schicht die Reinigung erleichtert. Daher sind sowohl Chesterfield als auch Ocean bei Familien mit Kindern besonders beliebt. Serengeti ist eine Lederqualität für den Anspruchsvollen, der Wert auf das echte Leder-Erlebnis legt. Das atmungsaktive Leder absorbiert Feuchtigkeit und fühlt sich weich und geschmeidig an.



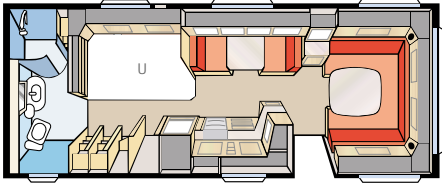
**Royal 780 GXL**  
XV1 - XV2



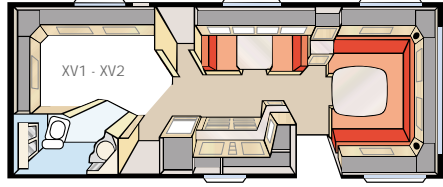
**Royal 780B GXL**  
XV1 - XV2



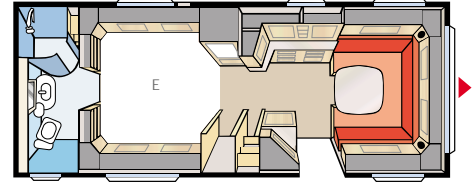
**Royal 780 GLE**  
B1 - B9



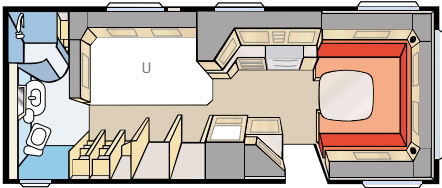
**Royal 780 TDL**  
U



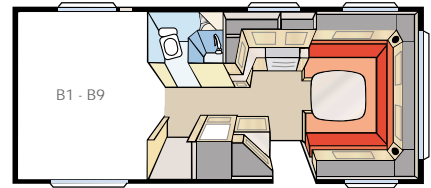
**Royal 720 GXL**  
XV1 - XV2



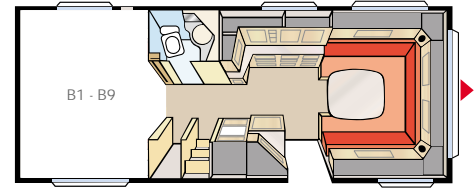
**Royal 720 TDL**  
E



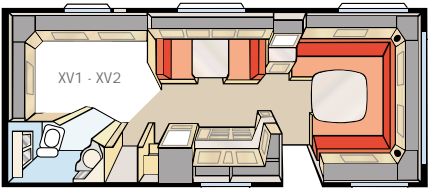
**Royal 720 TDL**  
U



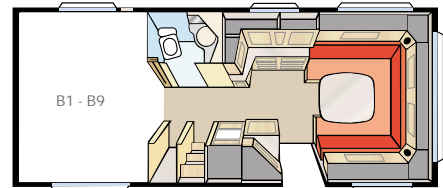
**Royal 640 GLE**  
B1 - B9



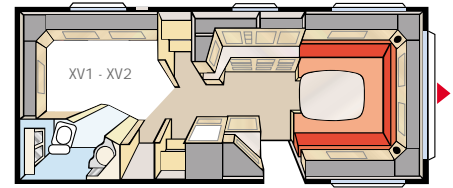
**Diamant GLE**  
B1 - B9



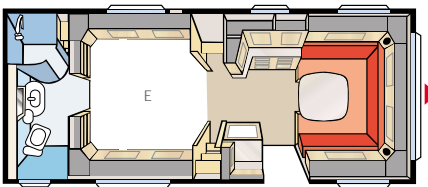
**Onyx GXL**  
XV1 - XV2



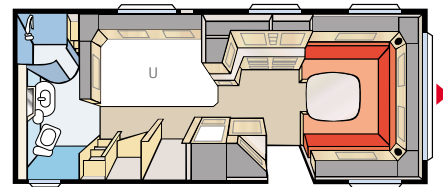
**Onyx GLE**  
B1 - B9



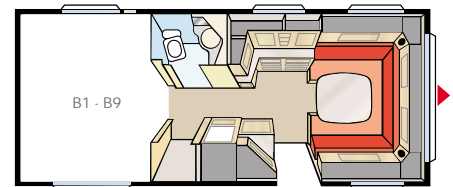
**Safir XL**  
XV1 - XV2



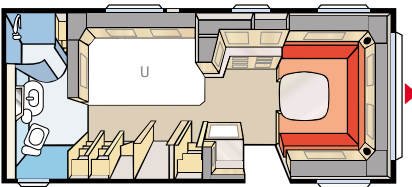
**Safir TDL**  
E



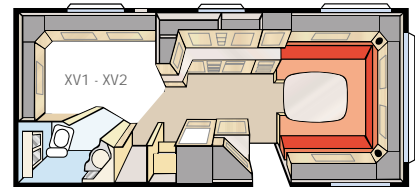
**Safir TDL**  
U



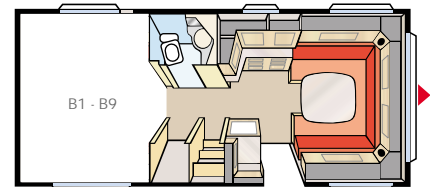
**Safir GLE**  
B1 - B9



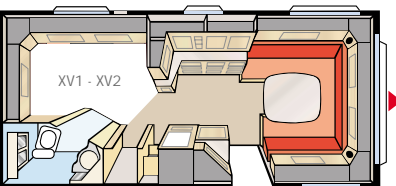
**Ametist TDL**  
U



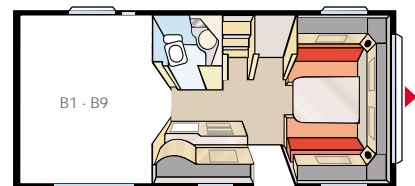
**Ametist XL**  
XV1 - XV2



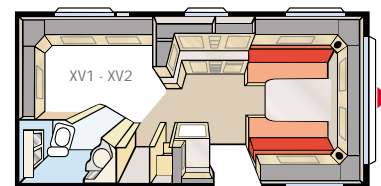
**Ametist GLE**  
B1 - B9



**Smaragd XL**  
XV1 - XV2



**Smaragd GLE**  
B1 - B9



**Brilljant XL**  
XV1 - XV2





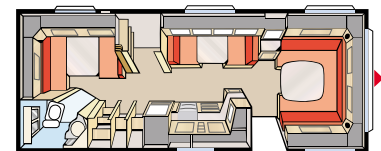
XV2



## Royal 780 GXL

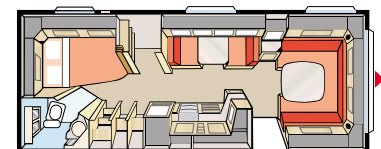


<b>895 cm</b>	Totalängd / Totallengde / Totallængde / Kokonaispituus / Gesamtlänge / Totale lengte
<b>720 cm</b>	Karosslängd inv. / Karosseril. innv / Indv. karosseril / Sisäpituus / Kaross.länge inv / Lengte carr. inv.
<b>196 cm</b>	Höjd inv. / Høyde innv. / Indv. højde / Sisäkorkeus / Höhe innen / Inw. hoogte
<b>215 cm</b>	Bredd inv. / Brekke innv. / Indv. bredde / Sisäleveys / Breite innen / Inw. breedte
<b>235 cm</b>	Bredd inv. KS / Brekke innv. KS / Indv. bredde KS / Sisäleveys KS / Breite innen KS / Inw. breedte KS
<b>15,5 m<sup>2</sup></b>	Bostadsyta / Boflate / Beboelsesareal / Asuinpinta-ala / Wohnfläche / Woonoppervl.
<b>16,9 m<sup>2</sup></b>	Bostadsyta KS / Boflate KS / Beboelsesareal KS / Asuinpinta-ala KS / Wohnfläche KS / Woonoppervl. KS
<b>185/65R14</b>	Hjul typ / Hjultype / Dæktype / Renkaat / Riefengröße / Bandenmaat
<b>205x192/187 cm</b>	Sovpl. fram / Sovepl. fremme / Sengemål for / Makuutila ed. / Bettpl. vorne / Afrm. bed voorz
<b>225x192/187 cm</b>	Sovpl. fram KS / Sovepl. fremme KS / Sengemål for KS / Makuutila ed. KS / Bettpl. vorne KS / Afrm. bed voorz KS
<b>191x89 cm</b>	Sovpl. dinette / Sovepl. dinette / Sengemål dinette / Makuutila keskellä / Bettpl. dinette / Bedm. dinette
<b>1175</b>	A-mått förtält / A-mål fortelt / A-mitta / A-maß Vorzelt / Omlooptlengte Voortent



Standard: 196 x 128 / 89  
King Size: 196 x 148 / 109

**XV1**



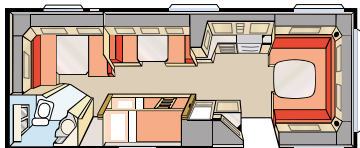
Standard: 196 x 124 / 102  
King Size: 196 x 140 / 118

**XV2**

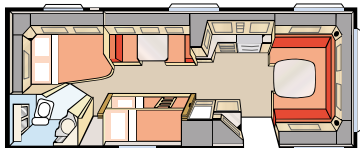


# Royal 780B GXL

<b>895 cm</b>	Totallängd / Totallengde / Totallængde / Kokonaispituus / Gesamtlänge / Totale lengte
<b>720 cm</b>	Karosslängd inv. / Karosseril. innv / Indv. karosseril / Sisäpituus / Kaross.länge inw / Lengte carr. inw.
<b>196 cm</b>	Höjd inv. / Høyde innv. / Indv. højde / Sisäkorkeus / Höhe innen / Inw. hoogte
<b>215 cm</b>	Bredd inv. / Brekke innv. / Indv. bredde / Sisäleveys / Breite innen / Inw. breedte
<b>235 cm</b>	Bredd inv. KS / Brekke innv. KS / Indv. bredde KS / Sisäleveys KS / Breite innen KS / Inw. breedte KS
<b>15,5 m<sup>2</sup></b>	Bostadsyta / Boflate / Beboelsesareal / Asuinpinta-ala / Wohnfläche / Woonoppervl.
<b>16,9 m<sup>2</sup></b>	Bostadsyta KS / Boflate KS / Beboelsesareal KS / Asuinpinta-ala KS / Wohnfläche KS / Woonoppervl. KS
<b>185/65R14</b>	Hjul typ / Hjultype / Dæktype / Renkaat / Riefengröße / Bandenmaat
<b>205x165/145 cm</b>	Sovpl. fram / Sovepl. fremme / Sengemål for / Makuutila ed. / Bettpl. vorne / Afm. bed voorz
<b>225x165/145 cm</b>	Sovpl. fram KS / Sovepl. fremme KS / Sengemål for KS / Makuutila ed. KS / Bettpl. vorne KS / Afm. bed voorz KS
<b>191x89 cm</b>	Sovpl. dinette / Sovepl. dinette / Sengemål dinette / Makuutila keskellä / Bettpl. dinette / Bedm. dinette
<b>1175</b>	A-mått förtält / A-mål fortelt / A-mitta / A-maß Vorzelt / Omlooplengte Voortent



Standard: 196 x 128 / 89 + 2 x 196 x 68 **XV1**  
King Size: 196 x 148 / 109 + 2 x 196 x 68



Standard: 196 x 124 / 102 + 2 x 196 x 68 **XV2**  
King Size: 196 x 140 / 118 + 2 x 196 x 68

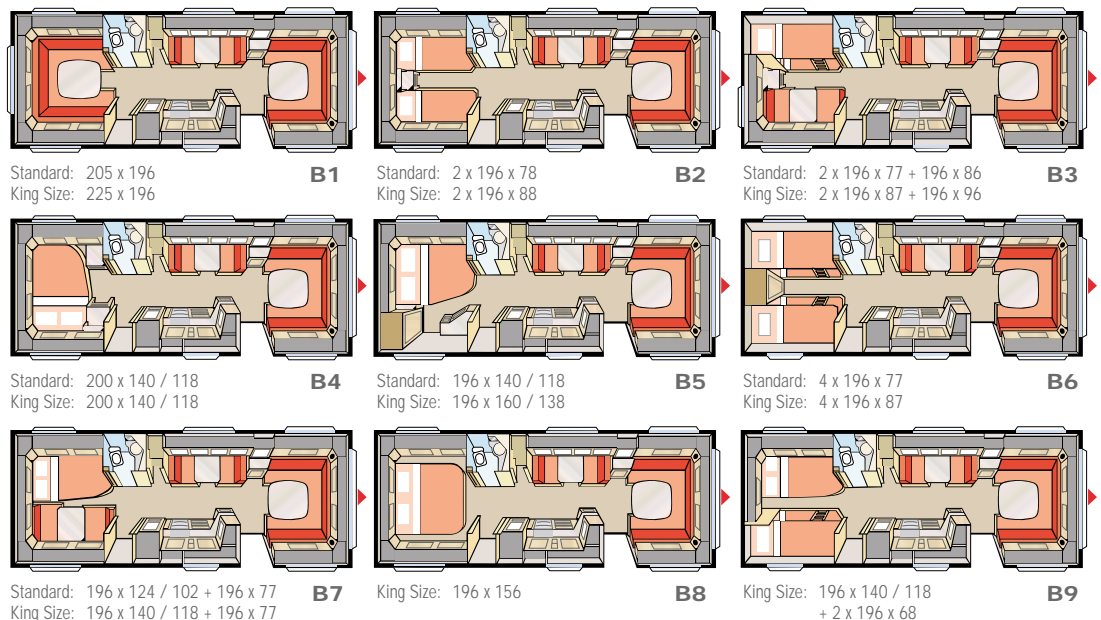






# Royal 780 GLE

- 895 cm** Totallängd / Totallänge / Totallänge / Kokonaispituus / Gesamtlänge / Totale lengte
- 720 cm** Karosslängd inv. / Karosseril. innv. / Indv. karosseril / Sisäpituus / Kaross.länge innw / Lengte carr. innw.
- 196 cm** Höjd inv. / Høyde innv. / Indv. højde / Sisäkorkeus / Höhe innen / Inw. hoogte
- 215 cm** Bredd inv. / Bredd innv. / Indv. bredde / Sisäleveys / Breite innen / Inw. breedte
- 235 cm** Bredd inv. KS / Bredd innv. KS / Indv. bredde KS / Sisäleveys KS / Breite innen KS / Inw. breedte KS
- 15,5 m<sup>2</sup>** Bostadsyta / Boflate / Beboelsesareal / Asuinpinta-ala / Wohnfläche / Woonoppervl.
- 16,9 m<sup>2</sup>** Bostadsyta KS / Boflate KS / Beboelsesareal KS / Asuinpinta-ala KS / Wohnfläche KS / Woonoppervl. KS
- 185/65R14** Hjul typ / Hjultype / Dækttype / Renkaat / Riefengröße / Bandenmaat
- 205x176 cm** Sovpl. fram / Sovepl. fremme / Sengemål for / Makuutila ed. / Bettpl. vorne / Afrm. bed voorz
- 225x176 cm** Sovpl. fram KS / Sovepl. fremme KS / Sengemål for KS / Makuutila ed. KS / Bettpl. vorne KS / Afrm. bed voorz KS
- 171x 88 cm** Sovpl. dinette / Sovepl. dinette / Sengemål dinette / Makuutila keskellä / Bettpl. dinette / Bedm. dinette
- 1175** A-mått förtält / A-mål fortelt / A-mitta / A-maß Vorzelt / Omlooplengte Voortent

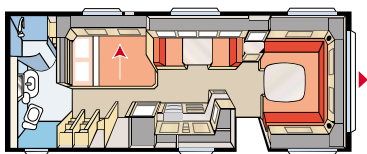






# Royal 780 TDL

- 895 cm** Totallängd / Totallengde / Totallængde / Kokonaispituus / Gesamtlänge / Totale lengte
- 720 cm** Karosslängd inv. / Karosseril. innv / Indv. karosseril / Sisäpituus / Kaross.länge inw / Lengte carr. innw.
- 196 cm** Höjd inv. / Høyde innv. / Indv. højde / Sisäkorkeus / Höhe innen / Inw. hoogte
- 215 cm** Bredd inv. / Bredd innv. / Indv. bredde / Sisäleveys / Breite innen / Inw. breedte
- 235 cm** Bredd inv. KS / Bredd innv. KS / Indv. bredde KS / Sisäleveys KS / Breite innen KS / Inw. breedte KS
- 15,5 m<sup>2</sup>** Bostadsyta / Boflate / Beboelsesareal / Asuinpinta-ala / Wohnfläche / Woonoppervl.
- 16,9 m<sup>2</sup>** Bostadsyta KS / Boflate KS / Beboelsesareal KS / Asuinpinta-ala KS / Wohnfläche KS / Woonoppervl. KS
- 185/65R14** Hjul typ / Hjultype / Dæktype / Renkaat / Riefengröße / Bandenmaat
- 205x184/178 cm** Sovpl. fram / Sovepl. fremme / Sengemål for / Makuutilla ed. / Bettpl. vorne / Afrm. bed voorz
- 225x184/178 cm** Sovpl. fram KS / Sovepl. fremme KS / Sengemål for KS / Makuutilla ed. KS / Bettpl. vorne KS / Afrm. bed voorz KS
- 191x 88 cm** Sovpl. dinette / Sovepl. dinette / Sengemål dinette / Makuutilla keskellä / Bettpl. dinette / Bedm. dinette
- 1175** A-mått förtält / A-mål fortelt / A-mitta / A-maß Vorzelt / Omlooptlengte Voortent



Standard: 196 x 120  
King Size: 196 x 140

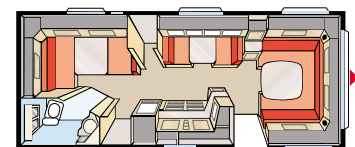
**TDL U**



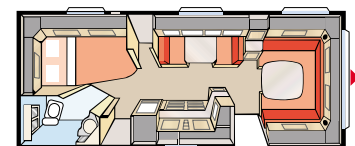


# Royal 720 GXL

<b>820 cm</b>	Totallängd / Totallengde / Totallængde / Kokonaispituus / Gesamtlänge / Totale lengte
<b>645 cm</b>	Karosslängd inv. / Karosseril. innv / Indv. karosseril / Sisäpituus / Kaross.länge innv / Lengte carr. innv.
<b>196 cm</b>	Höjd inv. / Høyde innv. / Indv. højde / Sisäkorkeus / Höhe innen / Inw. hoogte
<b>215 cm</b>	Bredd inv. / Brekke innv. / Indv. bredde / Sisäleveys / Breite innen / Inw. breedte
<b>235 cm</b>	Bredd inv. KS / Brekke innv. KS / Indv. bredde KS / Sisäleveys KS / Breite innen KS / Inw. breedte KS
<b>13,9 m<sup>2</sup></b>	Bostadsyta / Bofflate / Beboelsesareal / Asuinpinta-ala / Wohnfläche / Woonoppervl.
<b>15,2 m<sup>2</sup></b>	Bostadsyta KS / Bofflate KS / Beboelsesareal KS / Asuinpinta-ala KS / Wohnfläche KS / Woonoppervl. KS
<b>185/65R14</b>	Hjul typ / Hjultype / Dæktype / Renkaat / Riefengröße / Bandenmaat
<b>205x181/176 cm</b>	Sovpl. fram / Sovepl. fremme / Sengemål for / Makuutila ed. / Bettpl. vorne / Afm. bed voor
<b>225x181/176 cm</b>	Sovpl. fram KS / Sovepl. fremme KS / Sengemål for KS / Makuutila ed. KS / Bettpl. vorne KS / Afm. bed voor KS
<b>191x 88 cm</b>	Sovpl. dinette / Sovepl. dinette / Sengemål dinette / Makuutila keskellä / Bettpl. dinette / Bedm. dinette
<b>1100</b>	A-mått förtält / A-mål fortelt / A-mitta / A-maß Vorzelt / Omlooptlengte Voortent



Standard: 196 x 128 / 89 **XV1**  
King Size: 196 x 148 / 109



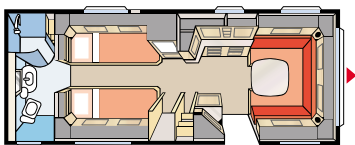
Standard: 196 x 124 / 102 **XV2**  
King Size: 196 x 140 / 118





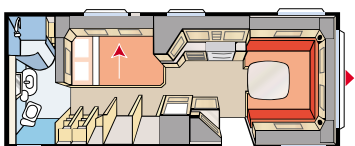
# Royal 720 TDL

<b>820 cm</b>	Totallängd / Totallengde / Totallængde / Kokonaispituus / Gesamtlänge / Totale lengte
<b>645 cm</b>	Karosslängd inv. / Karosseril. innv / Indv. karosseril / Sisäpituus / Kaross.länge inw / Lengte carr. inw.
<b>196 cm</b>	Höjd inv. / Høyde innv. / Indv. højde / Sisäkorkeus / Höhe innen / Inw. hoogte
<b>215 cm</b>	Bredd inv. / Brekke innv. / Indv. bredde / Sisäleveys / Breite innen / Inw. breedte
<b>235 cm</b>	Bredd inv. KS / Brekke innv. KS / Indv. bredde KS / Sisäleveys KS / Breite innen KS / Inw. breedte KS
<b>13,9 m<sup>2</sup></b>	Bostadsyta / Boflate / Beboelsesareal / Asuinpinta-ala / Wohnfläche / Woonoppervl.
<b>15,2 m<sup>2</sup></b>	Bostadsyta KS / Boflate KS / Beboelsesareal KS / Asuinpinta-ala KS / Wohnfläche KS / Woonoppervl. KS
<b>185/65R14</b>	Hjul typ / Hjultype / Dæktype / Renkaat / Riefengröße / Bandenmaat
<b>U 205x181 cm</b>	Sovpl. fram / Sovepl. fremme / Sengemål for / Makuutila ed. / Bettpl. vorne / Afrm. bed voorz
<b>U 225x181 cm</b>	Sovpl. fram KS / Sovepl. fremme KS / Sengemål for KS / Makuutila ed. KS / Bettpl. vorne KS / Afrm. bed voorz KS
<b>E 205x164/145 cm</b>	Sovpl. fram / Sovepl. fremme / Sengemål for / Makuutila ed. / Bettpl. vorne / Afrm. bed voorz
<b>E 225x164/145 cm</b>	Sovpl. fram KS / Sovepl. fremme KS / Sengemål for KS / Makuutila ed. KS / Bettpl. vorne KS / Afrm. bed voorz KS
<b>1100</b>	A-mått förält / A-mål fortelt / A-mitta / A-maß Vorzelt / Omlooplengte Voortent



Standard: 2 x 196 x 78  
King Size: 2 x 196 x 88

**TDL E**



Standard: 196 x 120  
King Size: 196 x 140

**TDL U**







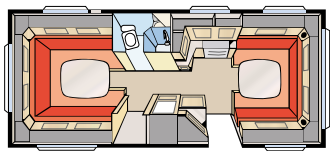




B8

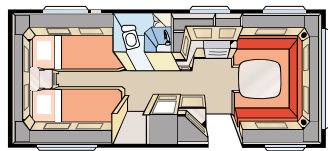
# Royal 640 GLE

**765 cm** Totallängd / Totallengde / Totallængde / Kokonaispituus / Gesamtlänge / Totale lengte  
**587 cm** Karosslängd inv. / Karosseril. innv / Indv. karosseril / Sisäpituus / Kaross.länge inv / Lengte carr. innw.  
**196 cm** Höjd inv. / Høyde innv. / Indv. højde / Sisäkorkeus / Höhe innen / Inw. hoogte  
**235 cm** Bredd inv. KS / Bredd innv. KS / Indv. bredde KS / Sisäleveys KS / Breite innen KS / Inw. breedte KS  
**13,8 m<sup>2</sup>** Bostadsyta KS / Boflate KS / Beboelsesareal KS / Asuinpinta-ala KS / Wohnfläche KS / Woonoppervl. KS  
**185R14C** Hjul typ / Hjultype / Dæktype / Renkaat / Riefengröße / Bandenmaat  
**225x166/156 cm** Sovpl. fram KS / Sovepl. fremme KS / Sengemål for KS / Makuutilla ed. KS / Bettpl. vorne KS / Afm. bed voorz KS  
**1050** A-mått förtält / A-mål fortelt / A-mitta / A-maß Vorzelt / Omlooplegte Voortent



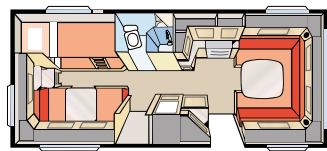
King Size: 225 x 196

**B1**




King Size: 2 x 196 x 88

**B2**



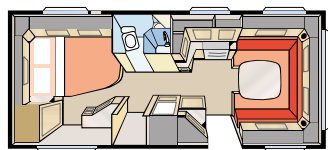
King Size: 2 x 196 x 87 + 196 x 96

**B3**



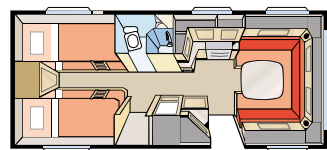
King Size: 200 x 140 / 118

**B4**



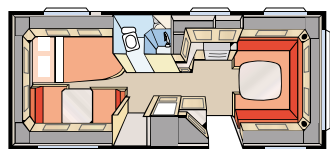
King Size: 196 x 160 / 138

**B5**



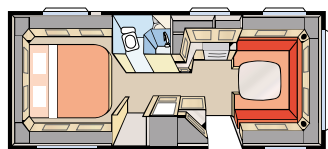
King Size: 4 x 196 x 87

**B6**



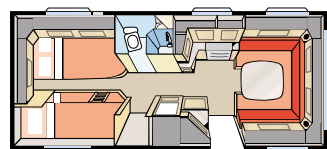
King Size: 196 x 140 / 118 + 196 x 77

**B7**



King Size: 196 x 156

**B8**



King Size: 196 x 140 / 118 + 2 x 196 x 68

**B9**







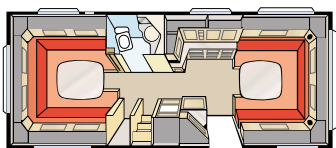


# Diamant GLE

<b>820 cm</b>	Totallängd / Totallengde / Totallængde / Kokonaispituus / Gesamtlänge / Totale lengte
<b>645 cm</b>	Karosslängd inv. / Karosseril. innv. / Indv. karosseril. / Sisäpituus / Kaross.länge inw. / Lengte carr. inw.
<b>196 cm</b>	Höjd inv. / Høyde innv. / Indv. højde / Sisäkorkeus / Höhe innen / Inw. hoogte
<b>215 cm</b>	Bredd inv. / Bredde innv. / Indv. bredde / Sisäleveys / Breite innen / Inw. breedte
<b>235 cm</b>	Bredd inv. KS / Bredde innv. KS / Indv. bredde KS / Sisäleveys KS / Breite innen KS / Inw. breedte KS
<b>13,9 m<sup>2</sup></b>	Bostadsyta / Boflate / Beboelsesareal / Asuinpinta-ala / Wohnfläche / Woonoppervl.
<b>15,2 m<sup>2</sup></b>	Bostadsyta KS / Boflate KS / Beboelsesareal KS / Asuinpinta-ala KS / Wohnfläche KS / Woonoppervl. KS
<b>185/65R14</b>	Hjul typ / Hjultype / Dæktype / Renkaat / Riefengröße / Bandenmaat
<b>205x177 cm</b>	Sovpl. fram / Sovepl. fremme / Sengemål for / Makuutila ed. / Bettpl. vorne / Afrm. bed voorz
<b>225x177 cm</b>	Sovpl. fram KS / Sovepl. fremme KS / Sengemål for KS / Makuutila ed. KS / Bettpl. vorne KS / Afrm. bed voorz KS
<b>1100</b>	A-mått förtält / A-mål fortelt / A-mitta / A-maß Vorzelt / Omlooplegte Voor tent

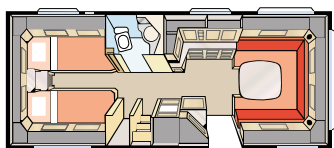


B7



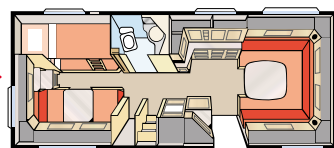
Standard: 205 x 196  
King Size: 225 x 196

B1



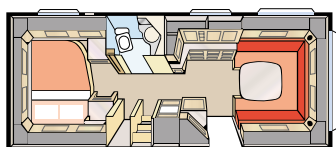
Standard: 2 x 196 x 78  
King Size: 2 x 196 x 88

B2



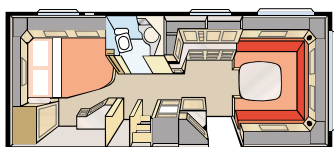
Standard: 2 x 196 x 77 + 196 x 86  
King Size: 2 x 196 x 87 + 196 x 96

B3



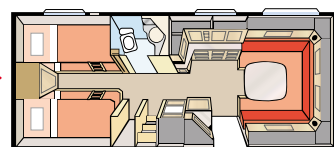
Standard: 200 x 140 / 118  
King Size: 200 x 140 / 118

B4



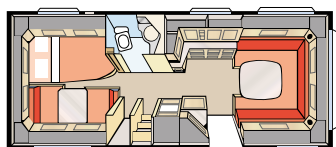
Standard: 196 x 140 / 118  
King Size: 196 x 160 / 138

B5



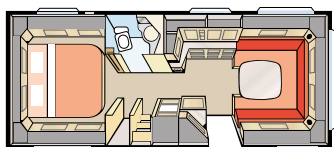
Standard: 4 x 196 x 77  
King Size: 4 x 196 x 87

B6



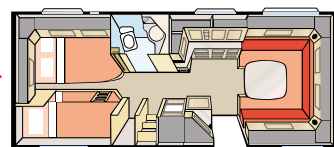
Standard: 196 x 124 / 102 + 196 x 77  
King Size: 196 x 140 / 118 + 196 x 77

B7



King Size: 196 x 156

B8



King Size: 196 x 140 / 118  
+ 2 x 196 x 68

B9



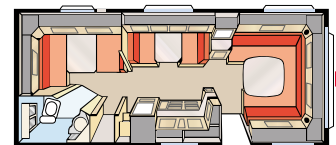




## Onyx GXL

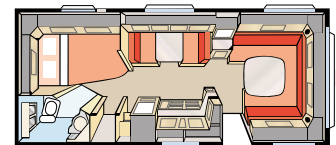


<b>790 cm</b>	Totallängd / Totallengde / Totallængde / Kokonaispituus / Gesamtlänge / Totale lengte
<b>610 cm</b>	Karosslängd inv. / Karosseril. innv / Indv. karosseril / Sisäpituus / Kaross.länge inw / Lengte carr. inw.
<b>196 cm</b>	Höjd inv. / Høyde innv. / Indv. højde / Sisäkorkeus / Höhe innen / Inw. hoogte
<b>215 cm</b>	Bredd inv. / Brekke innv. / Indv. bredde / Sisäleveys / Breite innen / Inw. breedte
<b>235 cm</b>	Bredd inv. KS / Brekke innv. KS / Indv. bredde KS / Sisäleveys KS / Breite innen KS / Inw. breedte KS
<b>13,1 m<sup>2</sup></b>	Bostadsyta / Boflate / Beboelsesareal / Asuinpinta-ala / Wohnfläche / Woonoppervl.
<b>14,3 m<sup>2</sup></b>	Bostadsyta KS / Boflate KS / Beboelsesareal KS / Asuinpinta-ala KS / Wohnfläche KS / Woonoppervl. KS
<b>185R14C</b>	Hjul typ / Hjultype / Dæktype / Renkaat / Riefengröße / Bandenmaat
<b>205x164/145 cm</b>	Sovpl. fram / Sovepl. fremme / Sengemål for / Makuutila ed. / Bettpl. vorne / Afrm. bed voorz
<b>225x164/145 cm</b>	Sovpl. fram KS / Sovepl. fremme KS / Sengemål for KS / Makuutila ed. KS / Bettpl. vorne KS / Afrm. bed voorz KS
<b>191x 88 cm</b>	Sovpl. dinette / Sovepl. dinette / Sengemål dinette / Makuutila keskellä / Bettpl. dinette / Bedm. dinette
<b>1050</b>	A-mått förtält / A-mål fortelt / A-mitta / A-maß Vorzelt / Omlooplengte Voortent



Standard: 196 x 128 / 89  
King Size: 196 x 148 / 109

**XV1**



Standard: 196 x 124 / 102  
King Size: 196 x 140 / 118

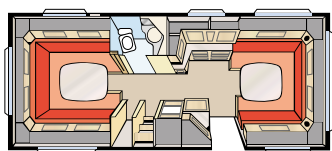
**XV2**





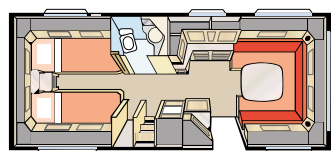
# Onyx GLE

**790 cm** Totallängd / Totallengde / Totallængde / Kokonaispituus / Gesamtlänge / Totale lengte  
**610 cm** Karosslängd inv. / Karosseril. innv. / Indv. karosseril. / Sisäpituus / Kaross.länge inw / Lengte carr. inw.  
**196 cm** Höjd inv. / Høyde innv. / Indv. højde / Sisäkorkeus / Höhe innen / Inw. hoogte  
**215 cm** Bredd inv. / Breddre innv. / Indv. bredde / Sisäleveys / Breite innen / Inw. breedte  
**235 cm** Bredd inv. KS / Breddre innv. KS / Indv. bredde KS / Sisäleveys KS / Breite innen KS / Inw. breedte KS  
**13,1 m<sup>2</sup>** Bostadsyta / Boflate / Beboelsesareal / Asuinpinta-ala / Wohnfläche / Woonoppervl.  
**14,3 m<sup>2</sup>** Bostadsyta KS / Boflate KS / Beboelsesareal KS / Asuinpinta-ala KS / Wohnfläche KS / Woonoppervl. KS  
**185R14C** Hjul typ / Hjultype / Dækttype / Renkaat / Riefengröße / Bandenmaat  
**205x177/158 cm** Sovpl. fram / Sovepl. fremme / Sengemål for / Makuutila ed. / Bettpl. vorne / Afm. bed voorz  
**225x177/158 cm** Sovpl. fram KS / Sovepl. fremme KS / Sengemål for KS / Makuutila ed. KS / Bettpl. vorne KS / Afm. bed voorz KS  
**1050** A-mått förtält / A-mål fortelt / A-mitta / A-maß Vortzelt / Omlooppengte Voortent



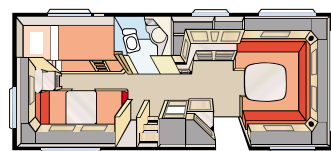
Standard: 205 x 196  
King Size: 225 x 196

**B1**



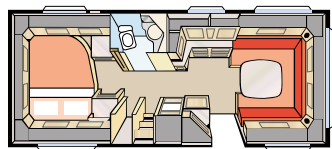
Standard: 2 x 196 x 78  
King Size: 2 x 196 x 88

**B2**



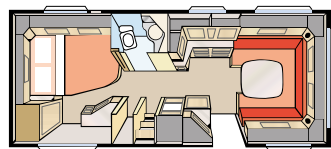
Standard: 2 x 196 x 77 + 196 x 86  
King Size: 2 x 196 x 87 + 196 x 96

**B3**



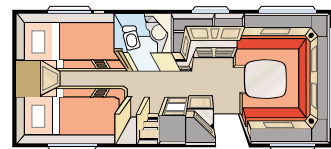
Standard: 200 x 140 / 118  
King Size: 200 x 140 / 118

**B4**



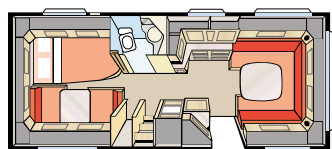
Standard: 196 x 140 / 118  
King Size: 196 x 160 / 138

**B5**



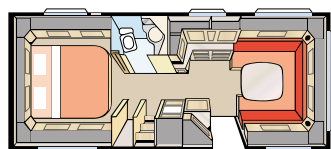
Standard: 4 x 196 x 77  
King Size: 4 x 196 x 87

**B6**



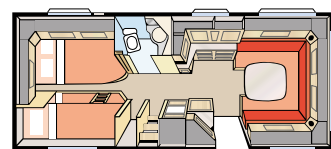
Standard: 196 x 124 / 102 + 196 x 77  
King Size: 196 x 140 / 118 + 196 x 77

**B7**



King Size: 196 x 156

**B8**



King Size: 196 x 140 / 118  
+ 2 x 196 x 68

**B9**

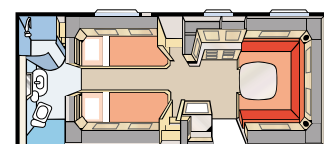






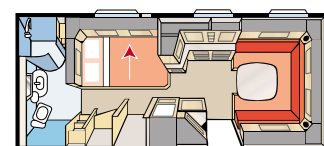
## Safir TDL

<b>765 cm</b>	Totalängd / Totallengde / Totallængde / Kokonaispituus / Gesamtlänge / Totale lengte
<b>587 cm</b>	Karosslängd inv. / Karosseril. innv / Indv. karosseril / Sisäpituus / Kaross.länge inw / Lengte carr. inw.
<b>196 cm</b>	Höjd inv. / Høyde innv. / Indv. højde / Sisäkorkeus / Höhe innen / Inw. hoogte
<b>215 cm</b>	Bredd inv. / Breddre innv. / Indv. bredde / Sisäleveys / Breite innen / Inw. breedte
<b>235 cm</b>	Bredd inv. KS / Breddre innv. KS / Indv. bredde KS / Sisäleveys KS / Breite innen KS / Inw. breedte KS
<b>12,6 m<sup>2</sup></b>	Bostadsyta / Boflate / Beboelsesareal / Asuinpinta-ala / Wohnfläche / Woonoppervl.
<b>13,8 m<sup>2</sup></b>	Bostadsyta KS / Boflate KS / Beboelsesareal KS / Asuinpinta-ala KS / Wohnfläche KS / Woonoppervl. KS
<b>185R14C</b>	Hjul typ / Hjultype / Dæktype / Renkaat / Riefengröße / Bandenmaat
<b>205x137 cm (E)</b>	Sovpl. fram / Sovepl. fremme / Sengemål for / Makuutila ed. / Bettpl. vorne / Afrm. bed voorz
<b>225x137 cm (E)</b>	Sovpl. fram KS / Sovepl. fremme KS / Sengemål for KS / Makuutila ed. KS / Bettpl. vorne KS / Afrm. bed voorz KS
<b>205x168/164 cm</b>	Sovpl. fram / Sovepl. fremme / Sengemål for / Makuutila ed. / Bettpl. vorne / Afrm. bed voorz
<b>225x168/164 cm</b>	Sovpl. fram KS / Sovepl. fremme KS / Sengemål for KS / Makuutila ed. KS / Bettpl. vorne KS / Afrm. bed voorz KS
<b>1050</b>	A-mått förtält / A-mål fortelt / A-mitta / A-maß Vortzelt / Omlooplengte Voortent



Standard: 2 x 196 x 78  
King Size: 2 x 196 x 88

**TDL E**



Standard: 196 x 120  
King Size: 196 x 140

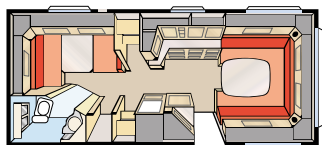
**TDL U**





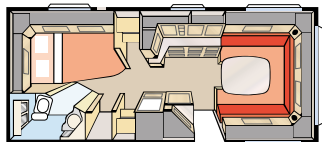
# Safir XL

<b>765 cm</b>	Totallängd / Totallengde / Totallængde / Kokonaispituus / Gesamtlänge / Totale lengte
<b>587 cm</b>	Karosslängd inv. / Karosseril. innv / Indv. karosseril / Sisäpituus / Kaross.länge innv / Lengte carr. innv.
<b>196 cm</b>	Höjd inv. / Høyde innv. / Indv. højde / Sisäkorkeus / Höhe innen / Inw. hoogte
<b>215 cm</b>	Bredd inv. / Bredde innv. / Indv. bredde / Sisäleveys / Breite innen / Inw. breedte
<b>235 cm</b>	Bredd inv. KS / Bredde innv. KS / Indv. bredde KS / Sisäleveys KS / Breite innen KS / Inw. breedte KS
<b>12,6 m<sup>2</sup></b>	Bostadsyta / Boflate / Beboelsesareal / Asuinpinta-ala / Wohnfläche / Woonoppervl.
<b>13,8 m<sup>2</sup></b>	Bostadsyta KS / Boflate KS / Beboelsesareal KS / Asuinpinta-ala KS / Wohnfläche KS / Woonoppervl. KS
<b>185R14C</b>	Hjul typ / Hjultype / Dæktype / Renkaat / Riefengröße / Bandenmaat
<b>205x177 cm</b>	Sovpl. fram / Sovepl. fremme / Sengemål for / Makuutila ed. / Bettpl. vorne / Afrm. bed voorz
<b>225x177 cm</b>	Sovpl. fram KS / Sovepl. fremme KS / Sengemål for KS / Makuutila ed. KS / Bettpl. vorne KS / Afrm. bed voorz KS
<b>1050</b>	A-mått förtält / A-mål fortelt / A-mitta / A-maß Vorzelt / Omloopenlengte Voortent



Standard: 196 x 128 / 89  
King Size: 196 x 148 / 109

**XV1**



Standard: 196 x 124 / 102  
King Size: 196 x 140 / 118

**XV2**

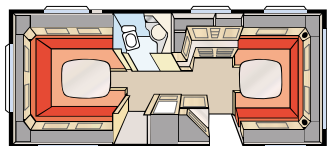






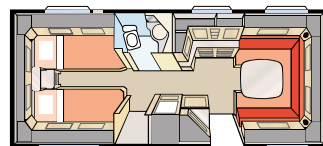
## Safir GLE

<b>765 cm</b>	Totalängd / Totallengde / Totallængde / Kokonaispituus / Gesamtlänge / Totale lengte
<b>587 cm</b>	Karosslängd inv. / Karosseril. innv. / Indv. karosseril / Sisäpituus / Kaross.länge inv / Lengte carr. innv.
<b>196 cm</b>	Höjd inv. / Høyde innv. / Indv. højde / Sisäkorkeus / Höhe innen / Inw. hoogte
<b>215 cm</b>	Bredd inv. / Brekke innv. / Indv. bredde / Sisäleveys / Breite innen / Inw. breedte
<b>235 cm</b>	Bredd inv. KS / Brekke innv. KS / Indv. bredde KS / Sisäleveys KS / Breite innen KS / Inw. breedte KS
<b>12,6 m<sup>2</sup></b>	Bostadsyta / Boflate / Beboelsesareal / Asuinpinta-ala / Wohnfläche / Woonoppervl.
<b>13,8 m<sup>2</sup></b>	Bostadsyta KS / Boflate KS / Beboelsesareal KS / Asuinpinta-ala KS / Wohnfläche KS / Woonoppervl. KS
<b>185R14C</b>	Hjul typ / Hjultype / Dæktype / Renkaat / Riefengröße / Bandenmaat
<b>205x166/156 cm</b>	Sovpl. fram / Sovepl. fremme / Sengemål for / Makuutila ed. / Bettpl. vorne / Afm. bed voorz
<b>225x166/156 cm</b>	Sovpl. fram KS / Sovepl. fremme KS / Sengemål for KS / Makuutila ed. KS / Bettpl. vorne KS / Afm. bed voorz KS
<b>1050</b>	A-mått förtält / A-mål fortelt / A-mitta / A-maß Vorzelt / Omlooplengte Voortent



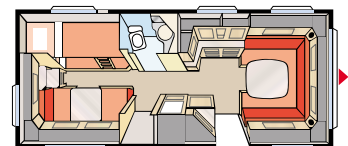
Standard: 205 x 196  
King Size: 225 x 196

**B1**



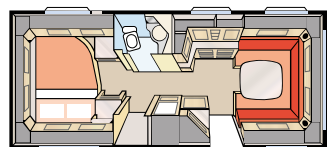
Standard: 2 x 196 x 78  
King Size: 2 x 196 x 88

**B2**



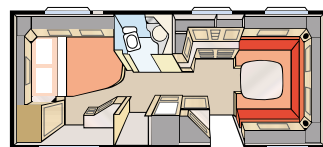
Standard: 2 x 196 x 77 + 196 x 86  
King Size: 2 x 196 x 87 + 196 x 96

**B3**



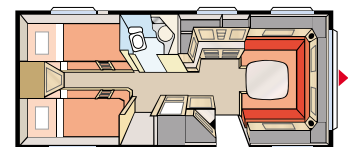
Standard: 200 x 140 / 118  
King Size: 200 x 140 / 118

**B4**



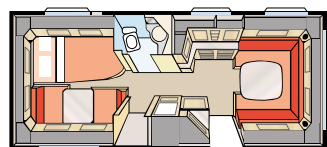
Standard: 196 x 140 / 118  
King Size: 196 x 160 / 138

**B5**



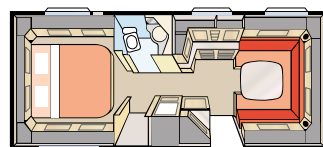
Standard: 4 x 196 x 77  
King Size: 4 x 196 x 87

**B6**



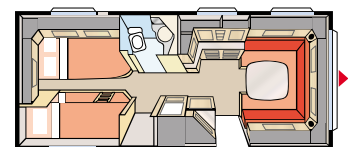
Standard: 196 x 124 / 102 + 196 x 77  
King Size: 196 x 140 / 118 + 196 x 77

**B7**



King Size: 196 x 156


**B8**



King Size: 196 x 140 / 118  
+ 2 x 196 x 68

**B9**



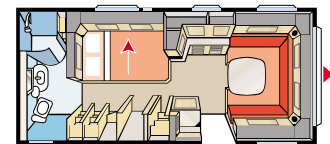






## Ametist TDL

<b>730 cm</b>	Totallängd / Totallengde / Totallængde / Kokonaispituus / Gesamtlänge / Totale lengte
<b>550 cm</b>	Karosslängd inv. / Karosseril. innv. / Indv. karosseril. / Sisäpituus / Kaross.länge inw / Lengte carr. innv.
<b>196 cm</b>	Höjd inv. / Høyde innv. / Indv. højde / Sisäkorkeus / Höhe innen / Inw. hoogte
<b>215 cm</b>	Bredd inv. / Breddre innv. / Indv. bredde / Sisäleveys / Breite innen / Inw. breedte
<b>235 cm</b>	Bredd inv. KS / Breddre innv. KS / Indv. bredde KS / Sisäleveys KS / Breite innen KS / Inw. breedte KS
<b>11,8 m<sup>2</sup></b>	Bostadsyta / Boflate / Beboelsesareal / Asuinpinta-ala / Wohnfläche / Woonoppervl.
<b>12,9 m<sup>2</sup></b>	Bostadsyta KS / Boflate KS / Beboelsesareal KS / Asuinpinta-ala KS / Wohnfläche KS / Woonoppervl. KS
<b>185R14C</b>	Hjul typ / Hjultype / Dæctype / Renkaat / Riefengröße / Bandenmaat
<b>205x144/136 cm</b>	Sovpl. fram / Sovepl. fremme / Sengemål for / Makuutila ed. / Bettpl. vorne / Afrm. bed voorz
<b>225x144/136 cm</b>	Sovpl. fram KS / Sovepl. fremme KS / Sengemål for KS / Makuutila ed. KS / Bettpl. vorne KS / Afrm. bed voorz KS
<b>1000</b>	A-mått förtält / A-mål fortelt / A-mitta / A-maß Vorzelt / Omlooptent



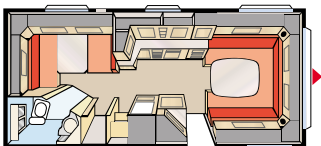
Standard: 196 x 120  
King Size: 196 x 140

**TDL U**



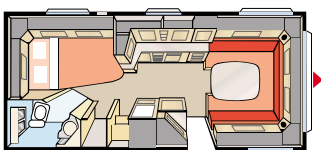
# Ametist XL

- 730 cm** Totallängd / Totallänge / Totallængde / Kokonaispituus / Gesamtlänge / Totale lengte
- 550 cm** Karosslängd inv. / Karosseril. innv / Indv. karosseril / Sisäpituus / Kaross.länge inw / Lengte carr. inw.
- 196 cm** Höjd inv. / Høyde innv. / Indv. højde / Sisäkorkeus / Höhe innen / Inw. hoogte
- 215 cm** Bredd inv. / Bredde innv. / Indv. bredde / Sisäleveys / Breite innen / Inw. breedte
- 235 cm** Bredd inv. KS / Bredde innv. KS / Indv. bredde KS / Sisäleveys KS / Breite innen KS / Inw. breedte KS
- 11,8 m<sup>2</sup>** Bostadsyta / Boflate / Beboelsesareal / Asuinpinta-ala / Wohnfläche / Woonoppervl.
- 12,9 m<sup>2</sup>** Bostadsyta KS / Boflate KS / Beboelsesareal KS / Asuinpinta-ala KS / Wohnfläche KS / Woonoppervl. KS
- 185R14C** Hjul typ / Hjultype / Dækttype / Renkaat / Riefengröße / Bandenmaat
- 205x177/168 cm** Sovpl. fram / Sovepl. fremme / Sengemål for / Makuutila ed. / Bettpl. vorne / Afm. bed voorz
- 225x177/168 cm** Sovpl. fram KS / Sovepl. fremme KS / Sengemål for KS / Makuutila ed. KS / Bettpl. vorne KS / Afm. bed voorz KS
- 1000** A-mått förtält / A-mål fortelt / A-mitta / A-maß Vortzelt / Omlooppengte Voortent



Standard: 196 x 128 / 89  
King Size: 196 x 148 / 109

**XV1**



Standard: 196 x 124 / 102  
King Size: 196 x 140 / 118

**XV2**





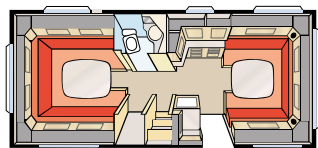


B9



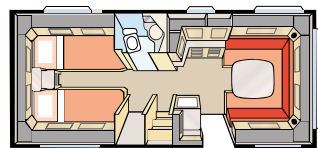
# Ametist GLE

<b>730 cm</b>	Totalängd / Totalengde / Totallængde / Kokonaispituus / Gesamtlänge / Totale lengte
<b>550 cm</b>	Karosslängd inv. / Karosseril. innv. / Indv. karosseril. / Sisäpituus / Kaross.länge inw / Lengte carr. inw.
<b>196 cm</b>	Höjd inv. / Høyde innv. / Indv. højde / Sisäkorkeus / Höhe innen / Inw. hoogte
<b>215 cm</b>	Bredd inv. / Bredde innv. / Indv. bredde / Sisäleveys / Breite innen / Inw. breedte
<b>235 cm</b>	Bredd inv. KS / Bredde innv. KS / Indv. bredde KS / Sisäleveys KS / Breite innen KS / Inw. breedte KS
<b>11,8 m<sup>2</sup></b>	Bostadsyta / Boflate / Beboelsesareal / Asuinpinta-ala / Wohnfläche / Woonoppervl.
<b>12,9 m<sup>2</sup></b>	Bostadsyta KS / Boflate KS / Beboelsesareal KS / Asuinpinta-ala KS / Wohnfläche KS / Woonoppervl. KS
<b>185R14C</b>	Hjul typ / Hjultype / Dæktype / Renkaat / Riefengröße / Bandenmaat
<b>205x146/136 cm</b>	Sovpl. fram / Sovepl. fremme / Sengemål for / Makuutila ed. / Bettpl. vorne / Afm. bed voorz
<b>225x146/136 cm</b>	Sovpl. fram KS / Sovepl. fremme KS / Sengemål for KS / Makuutila ed. KS / Bettpl. vorne KS / Afm. bed voorz KS
<b>1000</b>	A-mått förtält / A-mål fortelt / A-mitta / A-maß Vorzelt / Omlooplengte Voortent



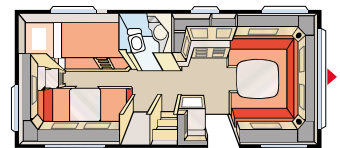
Standard: 205 x 196  
King Size: 225 x 196

**B1**



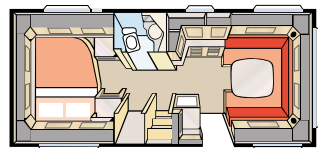
Standard: 2 x 196 x 78  
King Size: 2 x 196 x 88

**B2**



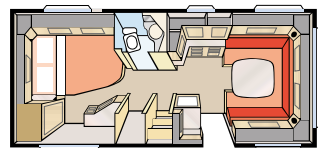
Standard: 2 x 196 x 77 + 196 x 86  
King Size: 2 x 196 x 87 + 196 x 96

**B3**



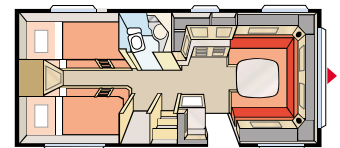
Standard: 200 x 140 / 118  
King Size: 200 x 140 / 118

**B4**




Standard: 196 x 140 / 118  
King Size: 196 x 160 / 138

**B5**



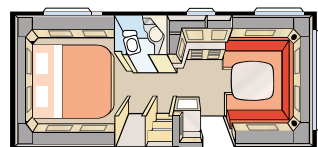
Standard: 4 x 196 x 77  
King Size: 4 x 196 x 87

**B6**



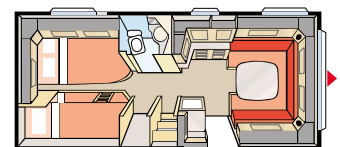
Standard: 196 x 124/102 + 196 x 77  
King Size: 196 x 140/118 + 196 x 77

**B7**



King Size: 196 x 156

**B8**



King Size: 196 x 140 / 118  
+ 2 x 196 x 68

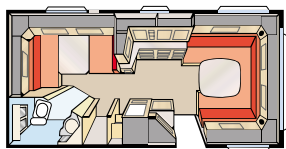
**B9**



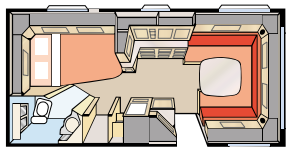


# Smaragd XL

<b>700 cm</b>	Totalängd / Totallengde / Totallængde / Kokonaispituus / Gesamtlänge / Totale lengte
<b>522 cm</b>	Karosslängd inv. / Karosseril. innv / Indv. karosseril / Sisäpituus / Kaross.länge inw / Lengte carr. innv.
<b>196 cm</b>	Höjd inv. / Høyde innv. / Indv. højde / Sisäkorkeus / Höhe innen / Inw. hoogte
<b>215 cm</b>	Bredd inv. / Bredde innv. / Indv. bredde / Sisäleveys / Breite innen / Inw. breedte
<b>235 cm</b>	Bredd inv. KS / Bredde innv. KS / Indv. bredde KS / Sisäleveys KS / Breite innen KS / Inw. breedte KS
<b>11,2 m<sup>2</sup></b>	Bostadsyta / Boflate / Beboelsesareal / Asuinpinta-ala / Wohnfläche / Woonoppervl.
<b>12,3 m<sup>2</sup></b>	Bostadsyta KS / Boflate KS / Beboelsesareal KS / Asuinpinta-ala KS / Wohnfläche KS / Woonoppervl. KS
<b>185R14C</b>	Hjul typ / Hjultype / Dækttype / Renkaat / Riefengröße / Bandenmaat
<b>205x166/136 cm</b>	Sovpl. fram / Sovepl. fremme / Sengemål for / Makuutila ed. / Bettpl. vorne / Afrm. bed voorz
<b>225x166/136 cm</b>	Sovpl. fram KS / Sovepl. fremme KS / Sengemål for KS / Makuutila ed. KS / Bettpl. vorne KS / Afrm. bed voorz KS
<b>975</b>	A-mått förtält / A-mål fortelt / A-mitta / A-maß Vorzelt / Omlooptengte Voortent



Standard: 196 x 128 / 89 **XV1**  
King Size: 196 x 148 / 109



Standard: 196 x 124 / 102 **XV2**  
King Size: 196 x 140 / 118

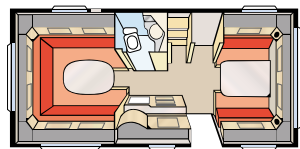






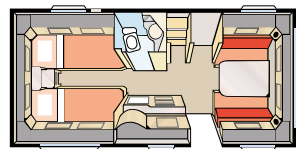
# Smaragd GLE

<b>700 cm</b>	Totallängd / Totallengde / Totallængde / Kokonaispituus / Gesamtlänge / Totale lengte
<b>522 cm</b>	Karosslängd inv. / Karosseril. innv / Indv. karosseril / Sisäpituus / Kaross.länge inw / Lengte carr. inw.
<b>196 cm</b>	Höjd inv. / Høyde innv. / Indv. højde / Sisäkorkeus / Höhe innen / Inw. hoogte
<b>215 cm</b>	Bredd inv. / Bredd innv. / Indv. bredde / Sisäleveys / Breite innen / Inw. breedte
<b>235 cm</b>	Bredd inv. KS / Bredd innv. KS / Indv. bredde KS / Sisäleveys KS / Breite innen KS / Inw. breedte KS
<b>11,2 m<sup>2</sup></b>	Bostadsyta / Boflate / Beboelsesareal / Asuinpinta-ala / Wohnfläche / Woonoppervl.
<b>12,3 m<sup>2</sup></b>	Bostadsyta KS / Boflate KS / Beboelsesareal KS / Asuinpinta-ala KS / Wohnfläche KS / Woonoppervl. KS
<b>185R14C</b>	Hjul typ / Hjultype / Dæktype / Renkaat / Riefengröße / Bandenmaat
<b>205x137/130 cm</b>	Sovpl. fram / Sovepl. fremme / Sengemål for / Makuutila ed. / Bettpl. vorne / Afm. bed voorz
<b>225x137/130 cm</b>	Sovpl. fram KS / Sovepl. fremme KS / Sengemål for KS / Makuutila ed. KS / Bettpl. vorne KS / Afm. bed voorz KS
<b>975</b>	A-mått förtält / A-mål fortelt / A-mitta / A-maß Vorzelt / Omlooppengte Voortent



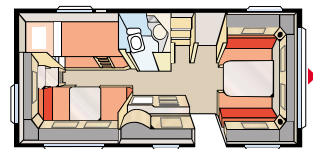
Standard: 205 x 196  
King Size: 225 x 196

**B1**



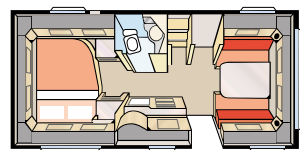
Standard: 2 x 196 x 78  
King Size: 2 x 196 x 88

**B2**



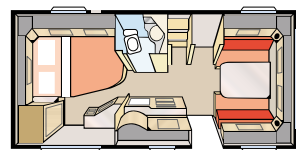
Standard: 2 x 196 x 77 + 196 x 86  
King Size: 2 x 196 x 87 + 196 x 96

**B3**



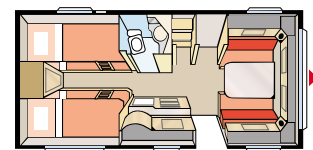
Standard: 200 x 140 / 118  
King Size: 200 x 140 / 118

**B4**



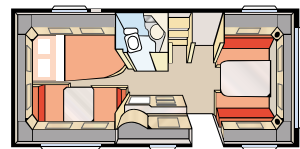
Standard: 196 x 140 / 118  
King Size: 196 x 160 / 138

**B5**



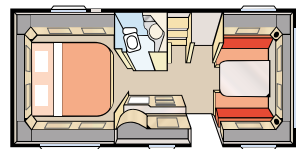
Standard: 4 x 196 x 77  
King Size: 4 x 196 x 87

**B6**



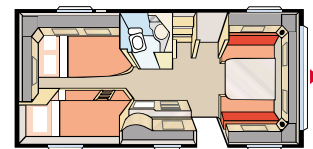
Standard: 196 x 124/102 + 196 x 77  
King Size: 196 x 140/118 + 196 x 77

**B7**



King Size: 196 x 156

**B8**



King Size: 196 x 140 / 118  
+ 2 x 196 x 68

**B9**



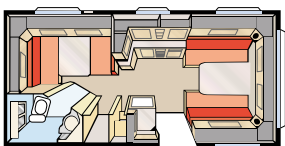


XV2

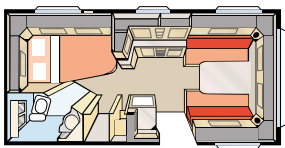


# Briljant XL

<b>650 cm</b>	Totallängd / Totallengde / Totallængde / Kokonaispituus / Gesamtlänge / Totale lengte
<b>473 cm</b>	Karosslängd inv. / Karosseril. innv / Indv. karosseril / Sisäpituus / Kaross.länge inv / Lengte carr. innw.
<b>196 cm</b>	Höjd inv. / Høyde innv. / Indv. højde / Sisäkorkeus / Höhe innen / Inw. hoogte
<b>215 cm</b>	Bredd inv. / Brekke innv. / Indv. bredde / Sisäleveys / Breite innen / Inw. breedte
<b>235 cm</b>	Bredd inv. KS / Brekke innv. KS / Indv. bredde KS / Sisäleveys KS / Breite innen KS / Inw. breedte KS
<b>10,2 m<sup>2</sup></b>	Bostadsyta / Boflate / Beboelsesareal / Asuinpinta-ala / Wohnfläche / Woonoppervl.
<b>11,1 m<sup>2</sup></b>	Bostadsyta KS / Boflate KS / Beboelsesareal KS / Asuinpinta-ala KS / Wohnfläche KS / Woonoppervl. KS
<b>185R14C</b>	Hjul typ / Hjultype / Dæktype / Renkaat / Riefengröße / Bandenmaat
<b>205x153/145 cm</b>	Sovpl. fram / Sovepl. fremme / Sengemål for / Makuutila ed. / Bettpl. vorne / Afrm. bed voorz
<b>225x153/145 cm</b>	Sovpl. fram KS / Sovepl. fremme KS / Sengemål for KS / Makuutila ed. KS / Bettpl. vorne KS / Afrm. bed voorz KS
<b>925</b>	A-mått förtält / A-mål fortelt / A-mitta / A-maß Vorzelt / Omlooplengte Voortent



Standard: 196 x 128 / 89 **XV1**  
King Size: 196 x 148 / 109



Standard: 196 x 124 / 102 **XV2**  
King Size: 196 x 140 / 118











## Bei KABE entscheiden Sie sich für Qualität!

KABE ist der älteste Wohnwagenhersteller Schwedens, der immer noch produziert!

Der erste Wohnwagen wurde bereits 1958 gebaut. Seitdem ist KABE führend in den Bereichen Produktentwicklung und Produktionstechnik. So wurde KABE zum meistgekauften Wohnwagen in Schweden! Im modernen Wohnwagenwerk im schwedischen Tenhult bei Jönköping arbeiten professionelle Handwerker in einem hochmodernen, rechnergestützten Maschinenpark.

Die Entwicklungsabteilung von KABE ist ständig um optimale Konstruktionslösungen bemüht und stellt sicher, dass die hohen Anforderungen der Kunden an Qualität und Funktion erfüllt werden. Daher ist die Entscheidung für einen KABE immer richtig, und deshalb hat KABE so zufriedene Kunden!



1958



2005

**KABE** 

- Einen Schritt voraus

# Ausstattung & Gewichte

	Royal 780 GXL	Royal 780B GXL	Royal 780 GLE	Royal 780 TDL	Royal 720 GXL	Royal 720 TDL	Royal 640 GLE	Diamant GLE	Onyx GXL	Onyx GLE	Safir TDL	Safir XL	Safir GLE	Ametist TDL	Ametist XL	Ametist GLE	Smaragd XL	Smaragd GLE	Briljant XL									
Grundrißalternativen (KABE Flexlinesystem)	2	2	9	1	2	2	9	9	2	9	2	2	9	1	2	9	2	9	2									
Breite (King Size 2500 mm / Standard 2300 mm)	Std.+KS	Std.+KS	Std.+KS	Std.+KS	Std.+KS	Std.+KS	KS	Std.+KS	Std.+KS	Std.+KS	Std.+KS	Std.+KS	Std.+KS	Std.+KS	Std.+KS	Std.+KS	Std.+KS	Std.+KS	Std.+KS									
Ecoprím-Isolierung (Boden/Decke und Wände)	36/36	36/36	36/36	36/36	36/36	36/36	36/36	36/36	36/36	36/36	36/36	36/36	36/36	36/36	36/36	36/36	36/36	36/36	36/36									
Kunststoffriegel	●	●	●	●	●	●	●	●	●	●	●	●	●	●	●	●	●	●	●									
Wagenbreiter Gasflaschenkasten in ABS	●	●	●	●	●	●	●	●	●	●	●	●	●	●	●	●	●	●	●									
Voll verzinktes Stahlprofilchassis	●	●	●	●	●	●	●	●	●	●	●	●	●	●	●	●	●	●	●									
Einzelachse mit Stahltorsionsfederung							●		●	●	●	●	●	●	●	●	●	●	●									
Tandemachse mit Stahltorsionsfederung	●	●	●	●	●	●		●																				
Querneigungshemmende Friktionskupplung	●	●	●	●	●	●	●	●	●	●	●	●	●	●	●	●	●	●	●									
Auflaufbremse mit Rückautomatik	●	●	●	●	●	●	●	●	●	●	●	●	●	●	●	●	●	●	●									
Aluminiumfelgen	●	●	●	●	●	●	●	●	●	●	●	●	●	●	●	●	●	●	●									
Getönte Doppelfenster mit Mückennetz und Verdunkelungsgardinen	●	●	●	●	●	●	●	●	●	●	●	●	●	●	●	●	●	●	●									
Mückennetz in allen Ausstellfenstern	●	●	●	●	●	●	●	●	●	●	●	●	●	●	●	●	●	●	●									
Küchenfenster	●	●	●	●	●	●	●	●	●	●	●	●	●	●	●	●	●	●	●									
Belüftete Dachluken mit Mückennetz und Verdunkelungsgardinen	●	●	●	●	●	●	●	●	●	●	●	●	●	●	●	●	●	●	●									
Dachfenster Heki 2 mit Mückennetz und Verdunkelungsgardinen	●	●	●	●	●	●	●	●	●	●	●	●	●	●	●	●	●	●	●									
Belüftungsluke (nicht in B6)	●	●	●	●	●	●	●	●	●	●	●	●	●	●	●	●	●	●	●									
Skifach mit von außen verschließbarer Luke	2 st	2 st	2 st	2 st	2 st	2 st	2 st	1 st	1 st	1 st	1 st	1 st	1 st	1 st	1 st	1 st	1 st	1 st	1 st									
Dunstabzug mit Motorventilator	●	●	●	●	●	●	●	●	●	●	●	●	●	●	●	●	●	●	●									
12V-Anschluß mit 13-poligem Stecker, System Jäger	●	●	●	●	●	●	●	●	●	●	●	●	●	●	●	●	●	●	●									
Vorbereitung für Einbau von Radio u. Lautsprechern (V=Vorn, H=Hinten)	V+H	V+H	V+H	V+H	V+H	V+H	V+H	V	V	V	F	V	V	F	V	V	V	V	V									
TV-Bank/-Schrank	●	●	●	●	●	●	●	●	●	●	●	●	●	●	●	●	●	●	Schrank									
TV-Antenne (nicht standard für Deutschland)																												
Uhr und Barometer	●	●	●	●	●	●	●	●	●	●	●	●	●	●	●	●	●	●	●									
Servicecenter mit Kontrollkonsole	●	●	●	●	●	●	●	●	●	●	●	●	●	●	●	●	●	●	●									
Verteilerkasten 230V (16A/10A), alle mit Sicherungsautomaten	●	●	●	●	●	●	●	●	●	●	●	●	●	●	●	●	●	●	●									
Erdschlußschalter	●	●	●	●	●	●	●	●	●	●	●	●	●	●	●	●	●	●	●									
Schaltkasten m. äußerer 230V/12V Steckd., Centralantennenanschluß, Ind.-Lampe 230V	●	●	●	●	●	●	●	●	●	●	●	●	●	●	●	●	●	●	●									
Batterie 75Ah	●	●	●	●	●	●	●	●	●	●	●	●	●	●	●	●	●	●	●									
Batterieladegerät 20A (B=Dan Power booster)	B	B	B	B	B	B	B	●	●	●	●	●	●	●	●	●	●	●	●									
Dimmer vordere Deckenbeleuchtung + 12-V-Anschluss hinten und in der Fensterbank vorn	●	●	●	●	●	●	●	●	●	●	●	●	●	●	●	●	●	●	●									
Kühlschrank 230V/12V/Gas (Volumen l.) (F=Gefrier Fach 25 l)	135F	135F	135F	135F	135F	135F	135F	103	103	103	103	103	103	103	103	103	103	90	103									
Toilettenraum mit Waschbecken, Duschwanne und Schrank (D= separate Duschkabine)	●	●	●	D	●	D	●	●	●	●	D	●	●	D	●	●	●	●	●									
Thetford drehbares WC mit Außenentleerung	●	●	●	●	●	●	●	●	●	●	●	●	●	●	●	●	●	●	●									
Automatisches Wassersystem	●	●	●	●	●	●	●	●	●	●	●	●	●	●	●	●	●	●	●									
Eingebauter Abwassertank und äußerer Abwassersack	●	●	●	●	●	●	●	●	●	●	●	●	●	●	●	●	●	●	●									
Einhebel-Mischer in Küche und Toilette	●	●	●	●	●	●	●	●	●	●	●	●	●	●	●	●	●	●	●									
Handdusche in der Toilette	●	●	●	●	●	●	●	●	●	●	●	●	●	●	●	●	●	●	●									
Wassertank 40 l mit äußerem Einfüllstutzen	●	●	●	●	●	●	●	●	●	●	●	●	●	●	●	●	●	●	●									
Anschluss für äußere Dusche	●	●	●	●	●	●	●	●	●	●	●	●	●	●	●	●	●	●	●									
Alde Compact 3000 Zentralheizung 12V/230V Pumpe	●	●	●	●	●	●	●	●	●	●	●	●	●	●	●	●	●	●	●									
Elektroheizpatrone 230V, 3 kW	●	●	●	●	●	●	●	●	●	●	●	●	●	●	●	●	●	●	●									
Warmwasserbereiter	●	●	●	●	●	●	●	●	●	●	●	●	●	●	●	●	●	●	●									
Automatische Bodenheizung (AGS)	●	●	●	●	●	●	●	●	●	●	●	●	●	●	●	●	●	●	●									
Trockenschrank mit Auffangschale und Ventilation	●	●	●	●	●	●	●	●	●	●	●	●	●	●	●	●	●	●	●									
Mülleimer für Abfallsortierung	●	●	●	●	●	●	●	●	●	●	●	●	●	●	●	●	●	●	●									
Falttür (V=Vorhang)	●	●	●	V	V	V	V	●	V	●	V	V	V	V	V	V	V	V	V									
Feuerlöscher	●	●	●	●	●	●	●	●	●	●	●	●	●	●	●	●	●	●	●									
Spüle/Arbeitsplatte: 2 Flammen = 2, 3 Flammen = 3, 4 Flammen mit Grill = 4	4	4	4	4	3	U4 / E3	3	3	3	3	U3 / E2	3	3	2	3	2	3	2	3									
Abfallschale und Geschirrkorb für das Spülbecken	●	●	●	●																								
Äußerer Gasgrill-Anschluss am Gaskasten	●	●	●	●	●	●	●	●	●	●	●	●	●	●	●	●	●	●	●									
Dichtheitsindikator	●	●	●	●	●	●	●	●	●	●	●	●	●	●	●	●	●	●	●									
Zentralstaubsauger	●	●	●	●	●	●	●	●	●	●	●	●	●	●	●	●	●	●	●									
Einheitliches Schloss-System mit einem Universalschlüssel	●	●	●	●	●	●	●	●	●	●	●	●	●	●	●	●	●	●	●									
Totalgewicht Standardbreite (2300 mm)											1600	1600	1600	1500	1500	1500	1500	1500	1350									
Eigengewicht Standardbreite											1350	1340	1340	1320	1300	1300	1300	1250	1240	1150								
Standardlast gm. 97/27/EEG (im Eigengewicht enthalten)											80	80	80	80	80	80	80	80	80	80								
Persönl. und Extraausrüstung (Standardbreite)											250	260	260	180	200	200	200	250	260	200								
Totalgewicht King Size (2500 mm)											2000		2000	2000	1900/2000		1900	1600	1600	1600	1600	1600	1600	1500	1500	1350		
Eigengewicht King Size											1780		1770	1780	1640		1610	1450	1440	1410	1400	1390	1370	1350	1350	1290	1280	1210
Standardlast gm. 97/27/EEG (im Eigengewicht enthalten)											80		80	80	80		80	80	80	80	80	80	80	80	80	80	80	80
Persönl. und Extraausrüstung (King Size)											220		230	220	260/360		290	150	160	190	200	2100	230	250	250	210	220	140

Recht auf Konstruktions- und Layoutänderungen vorbehalten.



Ihr KABE-Händler

**KABE**

KABE Husvagnar Produktion AB, Box 14, SE-560 27 Tenhult  
[www.kabe.se](http://www.kabe.se)