

2006



KABE

Travel Master

Made for Finland



Ruotsin johtava valmistaja

Rakensimme ensimmäiset Travel Masterit kahdeksankymmentäluvun alussa. Tavoitteenamme oli tehdä siitä yksi markkinoiden yleisimmistä matkailuautoista. Lisäksi sen tuli kestää Pohjolan vaihtelevia sääoloja ja tarjota samalla laatua ja mukavuutta, jota KABElta on totuttu odottamaan. Nyt kaksikymmentä vuotta myöhemmin olemme Ruotsin johtava ympärivuotiseen käyttöön tarkoitettujen matkailuautojen valmistaja! Tunnusomaisinta KABE Travel Masterille on mahdollisuus käyttää matkailuautoa rajoituksitta ympäri vuoden. Hyvä eristys ja erinomainen lämmitysjärjestelmä - johon sisältyy myös vesikiertoinen lattialämmitys - tekevät käytöstä mahdollisimman mukavaa säällä kuin säällä. Travel Masterissa on lisäksi runsas varustelu perusmallista lähtien. Mutta toki asennamme siihen mielellämme useita käytännöllisiä lisävarusteita. Tekniikalle, laadulle ja toimivuudelle asettamamme tiukat vaatimukset ovat tehneet KABE Travel Masterista markkinoiden suosikin!

Turvallisuusajattelumme ja luotettavan laadunvarmistuksemme ansiosta voit tuntea olosi turvalliseksi, kun valitset KABE-matkailuauton. Meille kaikki osat, niin suuret kuin pienetkin, ovat yhtä tärkeitä! Tarjoamme asiakkaillemme joustavuutta ja valinnanvapautta laajan mallistomme välityksellä. Ainutlaatuinen flexline-järjestelmämme tarjoaa sinulle entistä enemmän mahdollisuuksia valita pohjaratkaisu ja sisustus omien tarpeittesi ja toiveittesi mukaisesti. KABE antaa enemmän!





INTRODUCES

KABE

Travel Motor

KABE Travel Master W



KABE Travel Master W är fullutrustad för maximal komfort såväl sommar som vinter. KABE Travel Master W är byggd på Fiat AL-KO 18" chassi, med en motor på 146 Hk. Förutom Nordenspecifikation och vattenburen golvvärme ingår bl.a. extra värmeelement under förarsätet och Webasto med tidsstyrning. Dessutom AC, ASR, Airbags och ABS. Farthållare, elfönsterhissar och centrallås är standard.

KABE Travel Master W er fuldtudrustet til maksimal komfort såvel sommer som vinter. KABE Travel Master W er bygget på Fiat AL-KO 18" chassis, med en motor på 146 Hk. Foruden nordiske specifikationer og vandbaserede gulvvarme indgår bl.a. et ekstra værmeelement under forsædet og Webasto med tidsstyrning. Desuden AC, ASR, Airbags og ABS. Fartkontrol, elrudrer og centrallås er standard.

KABE Travel Master W er fullt utstyrt for maksimal komfort så vel sommer som vinter. KABE Travel Master W er bygd på et Fiat AL-KO 18" chassis, med en motor på 146 hk. I tillegg til Norden-spesifikasjoner og vannbåren gulvvarme inngår bl.a. ekstra varmepakke under førerasetet og Webasto med tidsstyrning i utstyret. Dessuten automatisk klimaanlegg (AC), antisluresystem (ASR), airbags og blokkeringsfrie bremses (ABS). Fartsholder, elektriske vindusheiser og sentrallås er standard.

KABE Travel Master W:ssä on täydellinen mukavuusvarustelu niin kesään kuin talveenkin. KABE Travel Master W on rakennettu Fiat AL-KO 18" alustalle ja siinä on 146 hv moottori. Pohjoismaisen varustelun ja vesikiertoisen lattialämmityksen lisäksi siinä on mm. lisälämmitin kuljettajanistuimen alla, ajastimella ohjattava Webasto, ilmastointi, luistonesto, turvatyyny ja ABS. Vakionopeussäädin, sähkökäyttöiset lasinnoistimet ja keskuslukitus ovat vakiona.

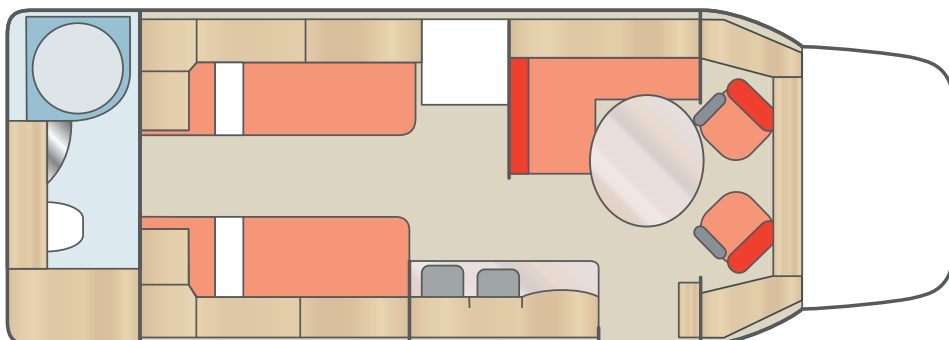
Der KABE Travel Master W ist reichlich ausgerüstet, um im Sommer wie im Winter höchsten Komfort zu bieten. Er basiert auf dem Fiat Duc 18 mit AL-KO Chassis mit einem 146-PS-Motor. Neben der Anpassung an nordische Klimaverhältnisse und einer Zentral-Fußbodenheizung umfasst der Leistungskatalog auch einen zusätzlichen Heizkörper unter dem Fahrersitz sowie eine timergesteuerte Webasto-Standheizung. Darüber hinaus verfügt das Fahrzeug über Klimaanlage, ASR, Airbags und ABS. Tempomat, elektrische Fensterheber und Zentralverriegelung sind serienmäßig eingebaut.

De KABE Travel Master W is volledig uitgerust voor maximaal comfort in zowel zomer als winter. De KABE Travel Master W is gebouwd op het Fiat AL-KO 18" chassis, met een motor van 146 pk. Naast de Scandinavië-specificatie en vloerverwarming d.m.v. water is hij o.a. voorzien van een extra verwarmingselement onder de bestuurdersstoel en Webasto met tijdregeling. Verder AC, ASR, Airbags en ABS. Cruise control, elektrisch bediende ramen en centrale vergrendeling zijn standaard.



Travel Master WT

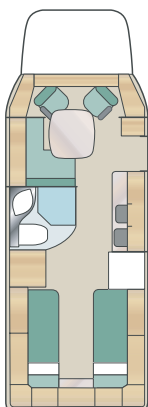
4880 mm	Inv. längd, bodel / Indv. længde, beboelsesdel / Innv. lengde, bodel / Asunto-osan sisäpituus / Innenlänge, Wohnbereich / Lengte inw. woongedeelte
2270 mm	Inv. bredd / Indv. bredde / Innv. bredde / Sisäleveys / Innenbreite / Breedte inw.
1960 mm	Inv. höjd / Innv. høyde / Indv. højde / Sisäkorkeus / Innenhöhe / Hoogte inw.
3500 kg	Totalvikt / Totalvægt / Totalvekt / Kokonaispaino / Zul. Gesamtgewicht / Totaal gewicht
450 kg	Lastvikt / Lastvægt / Lastevækt / Kantavuus / Zuladung / Laadvermogen
7130 mm	Totallängd / Totallængde / Totallänge / Kokonaispituus / Gesamtlänge / Totale lengte
2800 mm	Totalhöjd / Totalhøjde / Totalhøyde / Kokonaiskorkeus / Gesamthöhe / Totale hoogte
2400 mm	Totalbredd / Totalbredde / Totalbreidde / Kokonaisleveys / Gesamtbreite / Totale breedte
2-4	Sovpl. inkl. dinette / Sovepl. inkl. dinette / Sovepl. inkl. spisekrok / Vuodepaikkoja, sis. dinette-parivuoteet / Schlafplätze inkl. Dinette / Slaapplaats incl. dinette
2 x 1930 / 1955 x 780 mm	Sovutrymme bak / Soveområde, bagtil / Soveplass bak / Makuutila takana / Schlafraum hinten / Slaapruimte achterin
1350 / 770 x 1900 mm	Sovutrymme dinette / Soveområde, dinette / Soveplass spisekrok / Makuutila dinette-ryhmässä / Schlafraum Dinette / Slaapruimte dinette
3	Passagerare / Passagere / Passasjerer / Matkustajamäärä / Passagiere / Passagiers



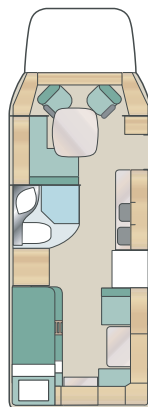


Travel Master WB

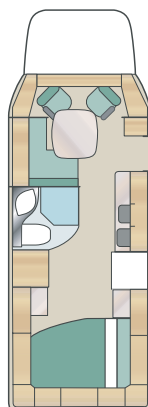
4880 mm	Inv. längd, bodel / Indv. længde, beboelsesdel / Innv. lengde, bodel / Asunto-osan sisäpituus Innenlänge, Wohnbereich / Lengte inw. woongedeelte
2270 mm	Inv. bredd / Indv. bredde / Innv. bredde / Sisäleveys / Innenbreite / Breedte inw.
1960 mm	Inv. höjd / Indv. høyde / Indv. højde / Sisäkorkeus / Innenhöhe / Hoogte inw.
3500 kg	Totalvikt / Totalvægt / Totalvekt / Kokonaispaino / Zul. Gesamtgewicht / Totaal gewicht
450 kg	Lastvikt / Lastvægt / Lastevkt / Kantavuus / Zuladung / Laadvermogen
7130 mm	Totallängd / Totallængde / Totalengde / Kokonaispituus / Gesamtlänge / Totale lengte
2800 mm	Totalhöjd / Totalhøjde / Totalhøyde / Kokonaiskorkeus / Gesamthöhe / Totale hoogte
2400 mm	Totalbredd / Totalbredde / Totalbredde / Kokonaisleveys / Gesamtbreite / Totale breedte
2-4	Sovpl. inkl. dinette / Sovepl. inkl. dinette / Sovepl. inkl. spisekrok / Vuodepaikkoja, sis. dinette-parivuoteet / Schlafplätze inkl. Dinette / Slaapplaats incl. dinette
Flexline B2 - B7, B9	Sovutrymme bak / Soveområde, bagtil / Soveplass bak / Makuutila takana / Schlafraum hinten / Slaapruimte achterin
1200 / 980 x 1900 mm	Sovutrymme dinette / Soveområde, dinette / Soveplass spisekrok / Makuutila dinette-ryhmässä / Schlafraum Dinette / Slaapruimte dinette
3	Passagerare / Passagere / Passasjerer / Matkustajamäärä / Passagiere / Passagiers



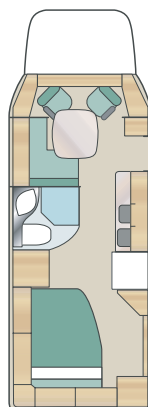
B2
2 x 1960 x 770



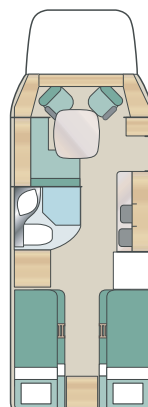
B3
2 x 1960 x 770
+ 1960 x 860



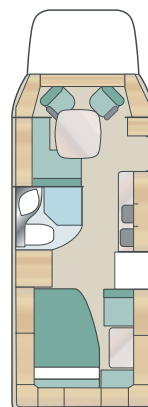
B4
1960 x 1290 / 1080
+ 1960 x 770



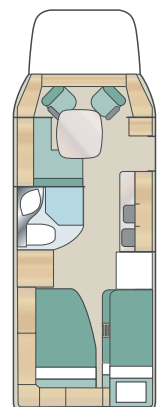
B5
1960 x 1400 /
1180



B6
4 x 1960 x 700



B7
1960 x 1290 / 1080
+ 1960 x 770



B9
2000 x 1380 / 1100
+ 2 x 1960 x 700



Travel Master WL

4880 mm

Inv. längd, bodel / Indv. længde, beboelsesdel / Innv. lengde, bodel / Asunto-osan sisäpituus / Innenlänge, Wohnbereich / Lengte inw. woongedeelte

2270 mm

Inv. bredd / Indv. bredde / Innv. bredde / Sisäleveys / Innenbreite / Breedte inw.

1960 mm

Inv. höjd / Innv. høyde / Indv. højde / Sisäkorkeus / Innenhöhe / Hoogte inw.

3500 kg

Totalvikt / Totalvægt / Totalvekt / Kokonaispaino / Zul. Gesamtgewicht / Totaal gewicht

450 kg

Lastvikt / Lastvægt / Lastevikt / Kantavuus / Zuladung / Laadvermogen

7130 mm

Totallängd / Totallængde / Totallengde / Kokonaispituus / Gesamtlänge / Totale lengte

2800 mm

Totalhöjd / Totalhøjde / Totalhøyde / Kokonaiskorkeus / Gesamthöhe / Totale hoogte

2400 mm

Totalbredd / Totalbredde / Totalbreite / Kokonaisleveys / Gesamtbreite / Totale breedte

2-4

Sovpl. inkl. dinette / Sovepl. inkl. dinette / Sovepl. inkl. spisekrok / Vuodepaikkoja, sis. dinette-parivuoteet / Schlafplätze inkl. Dinette / Slaapplaats incl. dinette

1400 x 1960 mm

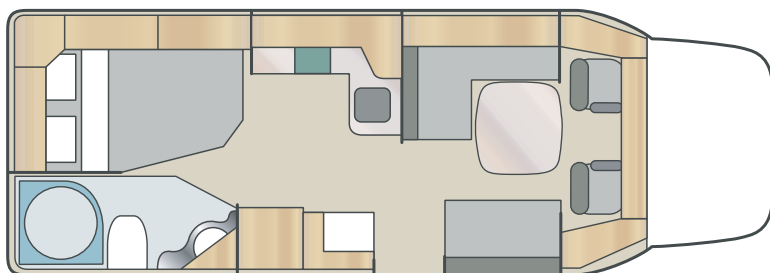
Sovutrymme bak / Soveområde, bagtil / Soveplass bak / Makuutila takana / Schlafrum hinten / Slaapruimte achterin

1350 / 1000 x 2000 mm

Sovutrymme dinette / Soveområde, dinette / Soveplass spisekrok / Makuutila dinette-ryhmässä / Schlafrum Dinette / Slaapruimte dinette

3

Passagerare / Passagere / Passasjerer / Matkustajamäärä / Passagiere / Passagiers



KABE Travel Master E



KABE Travel Master E är byggd på 15" Fiat AL-KO chassi med Nordenspecifikation, vilket bl.a. innebär förstärkt elsystem, större batteri och starkare startmotor. Vattenburen golvvärme är standard.

KABE Travel Master E er bygget på 15" Fiat AL-KO-ramme med nordiske specifikationer, hvilket bl.a. indebærer et forstærket elsystem, større batteri og en stærkere startmotor. Vandbasert gulvvarme er standard.

KABE Travel Master E er bygd på et 15" Fiat AL-KO-chassis med Norden-spesifikasjoner, noe som bl.a. innebærer et oppgradert elsystem, større batteri og kraftigere startmotor. Vannbåren gulvvarme er standard.

KABE Travel Master E on rakennettu 15" Fiat AL-KO -alustalle ja varusteltu pohjoismaisiin olosuhteisiin, mikä tarkoittaa mm. tehokkaampaa sähköjärjestelmää, suurempaa akkua ja tehokkaampaa käynnistysmoottoria. Vesikiertoinen lattialämmitys on vakiona.

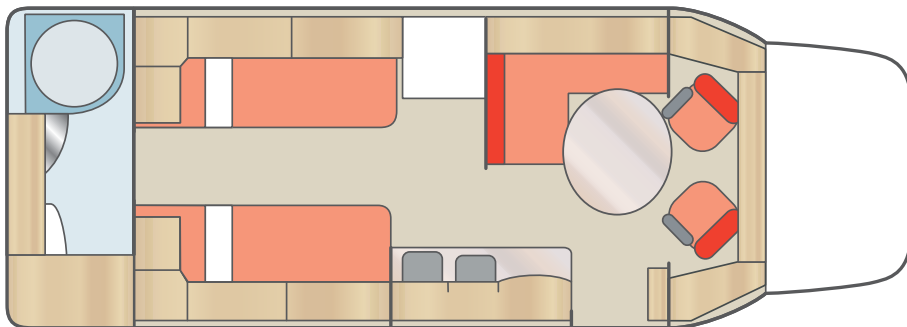
Der KABE Travel Master E ist auf dem Fiat Duc 15 mit AL-KO Chassis aufgebaut und nordischen Verhältnissen angepasst. Das bedeutet u.a. leistungsstärkere elektrische Anlage, eine größere Batterie so wie ein stärkerer Anlasser. Die Wohnmobile sind serienmäßig, mit einer Zentral-Fußbodenheizung ausgerüstet.

De KABE Travel Master E is gebouwd op het 15" Fiat AL-KO chassis met Scandinavië-specificatie, wat o.a. inhoudt een extra robuust elektrisch systeem, een grotere accu en een extra sterke startmotor. Vloerverwarming d.m.v. water is standaard.



Travel Master ET

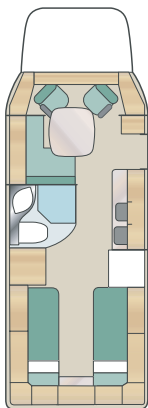
4880 mm	Inv. längd, bodel / Indv. længde, beboelsesdel / Innv. lengde, bodel / Asunto-osan sisäpituus / Innenlänge, Wohnbereich / Lengte inw. woongedeelte
2270 mm	Inv. bredd / Indv. bredde / Innv. bredde / Sisäleveys / Innenbreite / Breedte inw.
1960 mm	Inv. höjd / Innv. høyde / Indv. højde / Sisäkorkeus / Innenhöhe / Hoogte inw.
3500 kg	Totalvikt / Totalvægt / Totalvekt / Kokonaispaino / Zul. Gesamtgewicht / Totaal gewicht
450 kg	Lastvikt / Lastvægt / Lastvekt / Kantavuus / Zuladung / Laadvermogen
7150 mm	Totallängd / Totallængde / Totalhengde / Kokonaispituus / Gesamtlänge / Totale lengte
2775 mm	Totalhöjd / Totalhøjde / Totalhøyde / Kokonaiskorkeus / Gesamthöhe / Totale hoogte
2400 mm	Totalbredd / Totalbredde / Totalbredde / Kokonaisleveys / Gesamtbreite / Totale breedte
2-4	Sovpl. inkl. dinette / Sovepl. inkl. dinette / Sovepl. inkl. spisekrok / Vuodepaikkoja, sis. dinette-parivuoteet / Schlafplätze inkl. Dinette / Slaapplaats incl. dinette
2 x 1930 / 1955 x 780 mm	Sovutrymme bak / Soveområde, bagtil / Soveplass bak / Makuutila takana / Schlafraum hinten / Slaapruimte achterin
1350 / 770 x 1900 mm	Sovutrymme dinette / Soveområde, dinette / Soveplass spisekrok / Makuutila dinette-ryhmässä / Schlafraum Dinette / Slaapruimte dinette
3	Passagerare / Passagere / Passasjerer / Matkustajamäärä / Passagiere / Passagiers



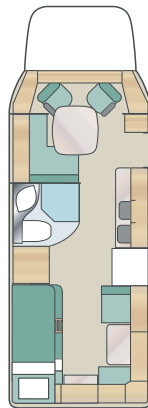


Travel Master EB

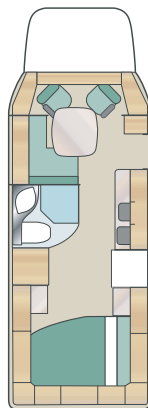
4880 mm	Inv. längd, bodel / Indv. længde, beboelsesdel / Innv. lengde, bodel / Asunto-osan sisäpituus / Innenlänge, Wohnbereich / Lengte inw. woongedeelte
2270 mm	Inv. bredd / Indv. bredde / Innv. bredde / Sisäleveys / Innenbreite / Breedte inw.
1960 mm	Inv. höjd / Innv. høyde / Indv. højde / Sisäkorkeus / Innenhöhe / Hoogte inw.
3500 kg	Totalvikt / Totalvægt / Totalvekt / Kokonaispaino / Zul. Gesamtgewicht / Totaal gewicht
450 kg	Lastvikt / Lastvægt / Lastevekt / Kantavuus / Zuladung / Laadvermogen
7150 mm	Totallängd / Totallængde / Totallänge / Kokonaispituus / Gesamtlänge / Totale lengte
2775 mm	Totalhöjd / Totalhøjde / Totalhöhe / Kokonaiskorkeus / Gesamthöhe / Totale hoogte
2400 mm	Totalbredd / Totalbredde / Totalbreite / Kokonaisleveys / Gesamtbreite / Totale breedte
2-4	Sovpl. inkl. dinette / Sovepl. inkl. dinette / Sovepl. inkl. spisekrok / Vuodepaikkoja, sis. dinette-parivuoteet / Schlafplätze inkl. Dinette / Slaapplaats incl. dinette
Flexline B2 - B7, B9	Sovutrymme bak / Soveområde, bagtil / Soveplass bak / Makuutila takana / Schlafrum hinten / Slaapruimte achterin
1200 / 980 x 1900 mm	Sovutrymme dinette / Soveområde, dinette / Soveplass spisekrok / Makuutila dinette-ryhmässä / Schlafrum Dinette / Slaapruimte dinette
3	Passagerare / Passagere / Passasjerer / Matkustajamäärä / Passagiere / Passagiers



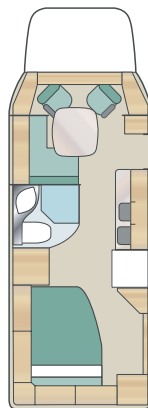
B2
2 x 1960 x 770



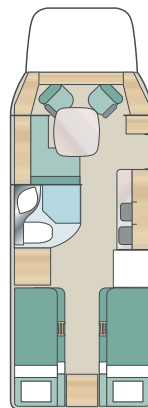
B3
2 x 1960 x 770
+ 1960 x 860



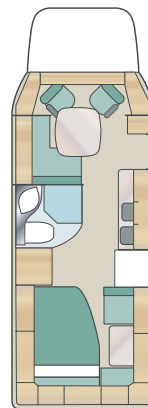
B4
1960 x 1290 / 1080
+ 1960 x 770



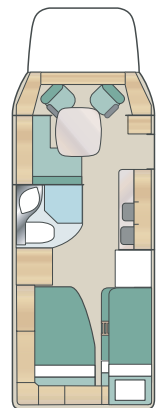
B5
1960 x 1400 /
1180



B6
4 x 1960 x 700



B7
1960 x 1290 / 1080
+ 1960 x 770



B9
2000 x 1380 / 1100
+ 2 x 1960 x 700



Travel Master EL

4880 mm

Inv. längd, bodel / Indv. længde, beboelsesdel / Innv. lengde, bodel / Asunto-osan sisäpituus / Innenlänge, Wohnbereich / Lengte inw. woongedeelte

2270 mm

Inv. bredd / Indv. bredde / Innv. bredde / Sisäleveys / Innenbreite / Breedte inw.

1960 mm

Inv. höjd / Innv. høyde / Indv. højde / Sisäkorkeus / Innenhöhe / Hoogte inw.

3500 kg

Totalvikt / Totalvægt / Totalvekt / Kokonaispaino / Zul. Gesamtgewicht / Totaal gewicht

450 kg

Lastvikt / Lastvægt / Lastevikt / Kantavuus / Zuladung / Laadvermogen

7150 mm

Totallängd / Totallængde / Totallengde / Kokonaispituus / Gesamtlänge / Totale lengte

2775 mm

Totalhöjd / Totalhøjde / Totalhøyde / Kokonaiskorkeus / Gesamthöhe / Totale hoogte

2400 mm

Totalbredd / Totalbredde / Totalbreite / Kokonaisleveys / Gesamtbreite / Totale breedte

2-4

Sovpl. inkl. dinette / Sovepl. inkl. dinette / Sovepl. inkl. spisekrok / Vuodepaikkoja, sis. dinette-parivuoteet / Schlafplätze inkl. Dinette / Slaapplaats incl. dinette

1400 x 1960 mm

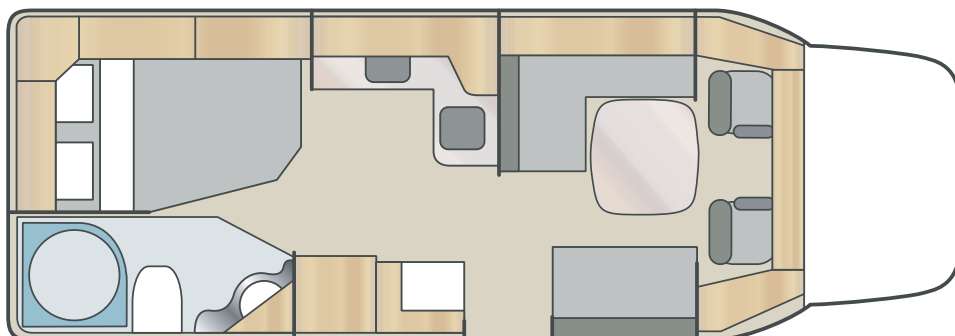
Sovutrymme bak / Soveområde, bagtil / Soveplass bak / Makuutila takana / Schlafraum hinten / Slaapruimte achterin

1350 / 1000 x 2000 mm

Sovutrymme dinette / Soveområde, dinette / Soveplass spisekrok / Makuutila dinette-ryhmässä / Schlafraum Dinette / Slaapruimte dinette

3

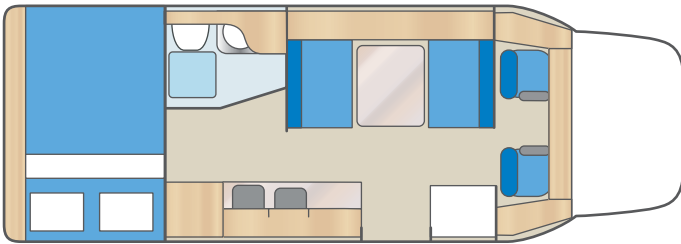
Passagerare / Passagere / Passasjerer / Matkustajamäärä / Passagiere / Passagiers





Travel Master MG

4680 mm	Inv. längd, bodel / Indv. længde, beboelsesdel / Innv. lengde, bodel / Asunto-osan sisäpituus / Innenlänge, Wohnbereich / Lengte inw. woongedeelte
2150 mm	Inv. bredd / Indv. bredde / Innv. bredde / Sisäleveys / Innenbreite / Breedte inw.
1960 mm	Inv. höjd / Innv. høyde / Indv. højde / Sisäkorkeus / Innenhöhe / Hoogte inw.
3500 kg	Totalvikt / Totalvægt / Totalvekt / Kokonaispaino / Zul. Gesamtgewicht / Totaal gewicht
550 kg	Lastvikt / Lastvægt / Lastevkt / Kantavuus / Zuladung / Laadvermogen
6970 mm	Totallängd / Totallængde / Totallänge / Kokonaispituus / Gesamtlänge / Totale lengte
2775 mm	Totalhöjd / Totalhøjde / Totalhøyde / Kokonaiskorkeus / Gesamthöhe / Totale hoogte
2280 mm	Totalbredd / Totalbredde / Totalbredde / Kokonaisleveys / Gesamtbreite / Totale breedte
4 / 3	Sovpl. inkl. dinette / Sovepl. inkl. dinette / Sovepl. inkl. spisekrok / Vuodepaikkoja, sis. dinette-parivuoteet / Schlafplätze inkl. Dinette / Slaapplaats incl. dinette
3	Passagerare / Passagere / Passasjerer / Matkustajamäärä / Passagiere / Passagiers

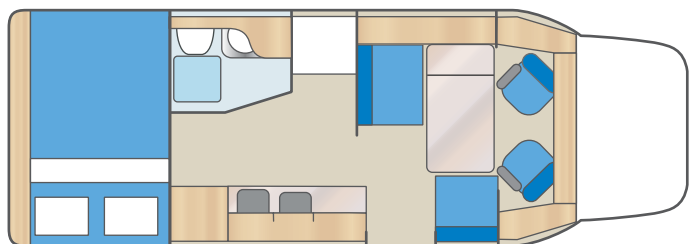


2000 x 1400 mm

Sovutrymme bak / Soveområde, bagtil / Soveplass bak / Makuutila takana / Schlafraum hinten / Slaapruimte achterin

1900 x 1340 mm

Sovutrymme dinette / Soveområde, dinette / Soveplass spisekrok / Makuutila dinette-ryhmässä / Schlafraum Dinette / Slaapruimte dinette



2000 x 1400 mm

Sovutrymme bak / Soveområde, bagtil / Soveplass bak / Makuutila takana / Schlafraum hinten / Slaapruimte achterin

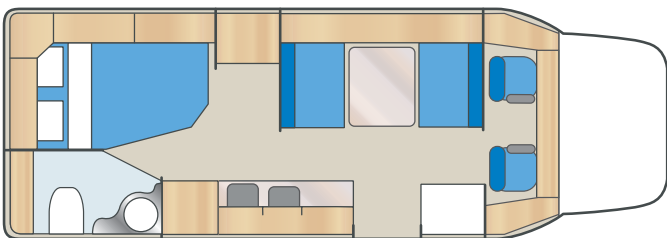
2090 x 1300 / 580 mm

Sovutrymme dinette / Soveområde, dinette / Soveplass spisekrok / Makuutila dinette-ryhmässä / Schlafraum Dinette / Slaapruimte dinette



Travel Master MI

4680 mm	Inv. längd, bodel / Indv. længde, beboelsesdel / Innv. lengde, bodel / Asunto-osan sisäpituus / Innenlänge, Wohnbereich / Lengte inw. woongedeelte
2150 mm	Inv. bredd / Indv. bredde / Innv. bredde / Sisäleveys / Innenbreite / Breedte inw.
1960 mm	Inv. höjd / Innv. høyde / Indv. højde / Sisäkorkeus / Innenhöhe / Hoogte inw.
3500 kg	Totalvikt / Totalvægt / Totalvekt / Kokonaispaino / Zul. Gesamtgewicht / Totaal gewicht
550 kg	Lastvikt / Lastvægt / Lastevkt / Kantavuus / Zuladung / Laadvermogen
6970 mm	Totallängd / Totallængde / Totallänge / Kokonaispituus / Gesamtlänge / Totale lengte
2775 mm	Totalhöjd / Totalhøjde / Totalhøyde / Kokonaiskorkeus / Gesamthöhe / Totale hoogte
2280 mm	Totalbredd / Totalbredde / Totalbredde / Kokonaisleveys / Gesamtbreite / Totale breedte
4 / 3	Sovpl. inkl. dinette / Sovepl. inkl. dinette / Sovepl. inkl. spisekrok / Vuodepaikkoja, sis. dinette-parivuoteet / Schlafplätze inkl. Dinette / Slaapplaats incl. dinette
3	Passagerare / Passagere / Passasjerer / Matkustajamäärä / Passagiere / Passagiers

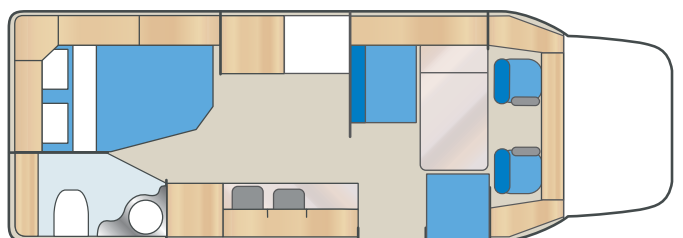


1960 / 1290 x 1080 mm

Sovutrymme bak / Soveområde, bagtil / Soveplass bak /
Makuutila takana / Schlafraum hinten / Slaapruimte achterin

1900 x 1340 mm

Sovutrymme dinette / Soveområde, dinette / Soveplass spisekrok /
Makuutila dinette-ryhmässä / Schlafraum Dinette / Slaapruimte dinette



1960 / 1290 x 1080 mm

Sovutrymme bak / Soveområde, bagtil / Soveplass bak /
Makuutila takana / Schlafraum hinten / Slaapruimte achterin

2090 x 1300 / 580 mm

Sovutrymme dinette / Soveområde, dinette / Soveplass spisekrok /
Makuutila dinette-ryhmässä / Schlafraum Dinette / Slaapruimte dinette





Sisäänrakennettua KABE-laatua!

KABE Travel Master merkitsee elämänlaatua ja valinnanvapautta. Mutta saadaksesi matkailuautostasi iloa ja voidaksesi käyttää sitä vuoden ympäri, sen täytyy olla yhtä lämmin ja kestävä kylminä talvipäivinä tunturilla kuin viileä ja miellyttävä lämpiminä kesäpäivinä rannikolla. Travel Master on rakennettu kaikkiin vuodenaikoihin!

Mahdollisuus käyttää matkailuautoa rajoituksetta ympäri vuoden on tunnusomaista KABE Travel Masterille. Hyvä eristys ja erinomainen lämmitysjärjestelmä - johon sisältyy myös vesikiertoinen lattialämmitys - tekevät käytöstä mahdollisimman mukavaa säällä kuin säällä. Travel Masterissa on lisäksi runsas varustelu - perusmallista lähtien. Mutta toki asennamme siihen mielellämme useita käytännöllisiä lisävarusteita. Tekniikalle, laadulle ja toimivuudelle asettamamme tiukat vaatimukset ovat tehneet KABE Travel Masterista markkinoiden suosikin!



	Travel Master EB	Travel Master ET	Travel Master EL	Travel Master EA
AUTO-OSA				
Alusta	Fiat AL-KO 15"	Fiat AL-KO 15"	Fiat AL-KO 15"	Fiat AL-KO 15"
Akseliväli	4223 mm	4223 mm	4223 mm	4223 mm
Suurin akselikuorma	1750 edessä/2000 takana	1750 edessä/2000 takana	1750 edessä/2000 takana	1850 edessä/2000 takana
Moottoryyppi	Suora 4 - 2,8 JTD (yhteispainuiskutus common rail)	Suora 4 - 2,8 JTD (yhteispainuiskutus common rail)	Suora 4 - 2,8 JTD (yhteispainuiskutus common rail)	Suora 4 - 2,8 JTD (yhteispainuiskutus common rail)
Sylinteritilavuus (cc)	2800	2800	2800	2800
Puristussuhde	18	18	18	18
Moottoriteho (EEC-normi)	127 hv (93kW) / 3600 kierr/min	127 hv (93kW) / 3600 kierr/min	127 hv (93kW) / 3600 kierr/min	146 hv (107kW) / 3600 kierr/min
Vääntömomentti Nm	245 Nm/1500 kierr/min	245 Nm/1500 kierr/min	245 Nm/1500 kierr/min	310 Nm/1500 kierr/min
Vääntömomentti Kpm	300 Nm/1800 kierr/min	300 Nm/1800 kierr/min	300 Nm/1800 kierr/min	310 Nm/1800 kierr/min
Vetävät pyörät	Etuveto	Etuveto	Etuveto	Etuveto
Ohjaus	Hammastanko tehostimella	Hammastanko tehostimella	Hammastanko tehostimella	Hammastanko tehostimella
Tehostettu kaksipiirinen jarrujärjestelmä	●	●	●	●
Renkaat	215/70R15C	215/70R15C	215/70R15C	215/70R15C
Vanteet	6J-15"-H2	6J-15"-H2	6J-15"-H2	6J-16"-H2
Kierroslukumittari	●	●	●	●
Akkukapasiteetti	100 Ah	100 Ah	100 Ah	100 Ah
Polttoainetankki	80 litraa	80 litraa	80 litraa	80 litraa
Polttoainetyyppi	Diesel	Diesel	Diesel	Diesel
Ilmastointi	- / ●	- / ●	- / ●	●
Vakionopeussäädin	-	-	-	●
Sumuvalot	-	-	-	●
Ylös sijoitettu lisäjarruvalo	●	●	●	●
Fiatcode, elektroninen käynnistyksen esto	●	●	●	●
Korkeussäädettävä kuljettajanistuim	●	●	●	●
Matkustajanistuimessa käsinoja ja niskatuki	●	●	●	●
Mukinpidin	●	●	●	●
Sähkökäyttöiset lasinostimet	-	-	-	●
Sävylasit	●	●	●	●
Kauko-ohjattu keskuslukitus	-	-	-	●
Varapyörä	●	●	●	●
Tukijalat takana	-	-	-	●
Valkoiseksi maalattu etupuskuri	●	●	●	●
Lisäsuojalevy moottorin alla	-	-	-	●
TURVALLISUUS				
Kaksi turvatyynyä	-	-	-	●
ABS-jarrut	-	-	-	●
ASR-luistonestojärjestelmä	-	-	-	●
Valonpesimet	-	-	-	●
Sähkötoimiset ja sähkölämmitteiset pitkäkartaiset sivupeilit	●	●	●	●
Vuodonilmaisoin nestekaasulle	●	●	●	●
Maadoitettu pistoke	●	●	●	●
SÄHKÖ				
Erittäin tehokas sähköjärjestelmä	●	●	●	●
Sähkökeskus 230 V (16A)	●	●	●	●
Sähkötaulu	●	●	●	●
Sähköpatruuna	●	●	●	●
LÄMMITYS				
Alde 3010 keskuslämmitys	●	●	●	●
Automaattinen lattialämmitysjärjestelmä (AGS)	●	●	●	●
Kiertovesipumpulla varustettu lämmönvaihdin	-	-	-	●
Webasto moottori- ja sisätalälämmitin	-	-	-	●
Lisälämpöpaketti kuljettajanistuimen alla	-	-	-	●
Huohotinputken lämmitys	●	●	●	●
ASUNTO-OSA				
Ecoprim-eristys lattiassa 65 mm / seinässä 35 mm	●	●	●	●
Kattoikkuna, Heki 3	●	●	●	●
Hyönteisverkolla ja pimennysverholla varustettu kasetti-ikkuna	●	●	●	●
Kaasuliedellä varustettu työtaso	3-liekkinen	3-liekkinen	3-liekkinen	3-liekkinen
Jääkaappi 103 litraa	●	●	●	●
Automaattinen vesijärjestelmä	●	●	●	●
Lämminvesivaraaja	●	●	●	●
Tuorevesisäiliö	93 litraa	93 litraa	93 litraa	93 litraa
Harmaavesisäiliö	100 litraa	100 litraa	100 litraa	100 litraa
WC	Vesi	Vesi	Vesi	Vesi
Ympärisäteilevä TV-antenni	●	●	●	●

Saatavana myös muita tehdasasenteisia varusteita. KABE pidättää oikeuden rakenteen ja tietojen muuttamiseen ilman ennakkoilmoitusta. Tämän esitteen kuviin voi sisältyä lisävarusteita.

Master WB	Travel Master WT	Travel Master WL	Travel Master MG	Travel Master MI
AL-KO 18"	Fiat AL-KO 18"	Fiat AL-KO 18"	Fiat AL-KO 15"	Fiat AL-KO 15"
m	4223 mm	4223 mm	3815 mm	3815 mm
edessä/2120 takana	1850 edessä/2120 takana	1850 edessä/2120 takana	1750 edessä/2000 takana	1750 edessä/2000 takana
- 2,8 JTD (yhteispai- naruiskutus common rail)	Suora 4 - 2,8 JTD (yhteispai- naruiskutus common rail)	Suora 4 - 2,8 JTD (yhteispai- naruiskutus common rail)	Suora 4 - 2,8 JTD (yhteispai- naruiskutus common rail)	Suora 4 - 2,8 JTD (yhteispai- naruiskutus common rail)
	2800	2800	2800	2800
	18	18	18	18
(107kW) / kierr/min	146 hv (107kW) / 3600 kierr/min	146 hv (107kW) / 3600 kierr/min	127 hv (93kW) / 3600 kierr/min	127 hv (93kW) / 3600 kierr/min
/1500 kierr/min	310 Nm/1500 kierr/min	310 Nm/1500 kierr/min	245 Nm/1500 kierr/min	245 Nm/1500 kierr/min
/1800 kierr/min	310 Nm/1800 kierr/min	310 Nm/1800 kierr/min	300 Nm/1800 kierr/min	300 Nm/1800 kierr/min
	Etuvento	Etuvento	Etuvento	Etuvento
stanko tehostimella	Hammastanko tehostimella	Hammastanko tehostimella	Hammastanko tehostimella	Hammastanko tehostimella
	●	●	●	●
5R16C	215/75R16C	215/75R16C	215/70R15C	215/70R15C
H2	6J-16"-H2	6J-16"-H2	6J-15"-H2	6J-15"-H2
	●	●	●	●
	100 Ah	100 Ah	100 Ah	100 Ah
	80 litraa	80 litraa	80 litraa	80 litraa
	Diesel	Diesel	Diesel	Diesel
	●	●	- / ●	- / ●
	●	●	-	-
	●	●	-	-
	●	●	●	●
	●	●	●	●
	●	●	●	●
	●	●	●	●
	●	●	●	●
	●	●	●	●
	●	●	●	●
	●	●	●	●
	●	●	●	●
	●	●	●	●
	●	●	●	●
	●	●	●	●
	●	●	●	●
	●	●	●	●
	●	●	●	●
	●	●	●	●
	●	●	●	●
	●	●	●	●
nen	3-liekkinen	4-liekkinen	3-liekkinen	3-liekkinen
	●	●	●	●
	●	●	●	●
	●	●	●	●
na	93 litraa	93 litraa	85 litraa	85 litraa
raa	100 litraa	100 litraa	100 litraa	100 litraa
	Alipaine	Vesi	Vesi	Vesi
	●	●	-	-



Hera



Athena



Poseidon



Apollon



Zeus



Afrodite



KABE-jälleenmyyjäsi

KABE

KABE Suomi / Finland, Sibeliuksenkatu 15 B, 04400 Järvenpää

www.kabe.se/fi