

2009

# KABE



*Alltid steget före* 

**Husvagnen som alltid bjuder på  
det lilla extra**





## INNEHÅLL

När du vill bo och resa i första klass.....	5-6
En unik husvagn .....	6-7
Husvagnar som andas.....	8-9
Våra husvagnar älskar alla årstider .....	10-11
KABE interiör .....	12-13
KABE exteriör.....	14-15
Modellprogram Ädelsten .....	16
Modellprogram Royal.....	17
Dynfärger och Flexline.....	18-19
Ädelstensvagnar .....	20-49
Royalvagnar .....	50-71
Tillval .....	72-79
Utrustning .....	80-81
Vikter .....	82

### **Visioner, idérikedom och en förmåga att omsätta**

**goda idéer** i praktiken är vad som präglat KABEs utveckling. Våra ambitioner för ett bekvämare och trivsammare campingliv har resulterat i ett antal unika lösningar – inte minst när det gäller viktiga funktioner som värme och ventilation. Vi överdriver inte när vi påstår att KABE under ett halvsekel gått i spetsen för utvecklingen av husvagnar och det är i den andan vi jobbar vidare. Vårt unika golvvärmesystem och våra egenutvecklade plastreglar med ingjutna luftkanaler är ett par av våra patentsökta uppfinningar. Vårt optimerade ventilationssystem VarioVent är en patenterad lösning som du inte hittar i någon annan husvagn.

När du vill bo och resa i första klass



Med skickliga hantverkare och tekniker, största noggrannhet vid val av material, väl utprovade tekniska lösningar och de modernaste tillverkningsmetoderna har vi stadigt kunnat utveckla och förfinna våra modeller. Helt i linje med vår ambition sedan starten – att erbjuda husvagnar som i alla delar representerar det bästa som finns.

Och efter mer än 50 år som tillverkare av husvagnar vet vi att kvalitet lönar sig! Detaljerna tål att granskas – ta gärna fram luppen! Titta på isolering, ventilation, värmesystem, fönster, möbelkonstruktion och inredning.

Kvalitet i förening med generositet har visat sig vara ett vinnande koncept och vi är självklart stolta över att vara Sveriges mest köpta skandinaviska husvagn.




# Unika lösningar ger din husvagn mervärde

**Vårt kvalitetstänkande går igen i alla detaljer** – isolering, ventilation, värmesystem, fönster, möbelkonstruktion. För att din husvagn ska fungera lika bra i alla väder och i alla lägen har vi inte bara valt de bästa material som finns att få på marknaden. När vi inte hittat något som motsvarat våra krav, då har vi helt enkelt själva uppfunnit det vi sökt.

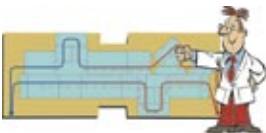
## Säkra skarvar

KABE monterar en unik, egendesignad, extra bred aluminiumprofil i skarven mellan tak och vägg. Konstruktionen är väl genomtänkt med en luftspalt som ventilerar skarven. Profilen har dessutom inbyggd förtältsskena.



## Bästa värmekomfort

Golvvärmesystemet är KABEs egna, patent-sökta uppfinning, som hamnat på topp i flera oberoende tester. Värmeledningarna i golvet löper ända fram till arbetsbänken, ytterdörren och in i toalettutrymmet – allt för skön värme i hela vagnen.



## Effektiv fuktisolering

Plastreglar isolerar bättre än träreglar och ger säkrare förband mellan karossens olika delar. KABE har konstruerat och sökt patent på plastreglar med ingjutna luftkanaler, som vi monterar på speciellt fuktutsatta delar av karossen.



## Bekvämt att sitta och skönt att sova

I en husvagn av märket KABE sitter du på anatomiskt utformade soffor med Bulltex-stoppping. Och sängarna är rena drömmen med marknadens bästa spiralmadrasser och extra tjocka bäddmadrasser.



## Friskluft efter behov

KABEs husvagnar är ensamma om ett optimerat ventilationssystem – patenterade KABE Vario-Vent. Vårt system är försett med en justerbar ventilationsöppning, för att du ska kunna reglera mängden friskluft efter behov.



## Gasolkontroll och utdragbart skidfack

KABE var först att lansera gasolkoffert med utvändigt gasoluttag. Idag har kofferten både läckindikator för manuell kontroll av gasolsystemet och belysning. Utdragbart skidfack med belysning ingår som standard i alla KABEs husvagnar.



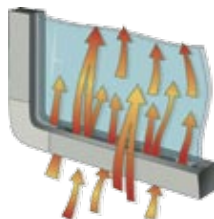


# Husvagnar som andas

**En husvagn för alla årstider kräver något alldeles extra** av luftcirkulation och ventilation. Med sedvanlig kreativitet har vi hittat flera eleganta lösningar som håller luften fräsch och innetemperaturen på skön nivå, oavsett årstid. Väggtapeter som andas är sedan länge standard i våra vagnar, precis som vårt patenterade ventilationssystem.

## Täta fönster med smarta detaljer

Fönsterkarmarna i polyuretan – ännu en av KABEs egna konstruktioner – tätar mot dubbelglas för bästa isolering. De utvändigt plana och tonade fönsterrutorna skyddar mot värmeinsläpp. Integraerat myggnät och rullgardin i karmen bidrar till trivselen.



## Ventilation i väggar och golv

KABEs ventilerande tapet släpper igenom den varma luften som cirkulerar upp utmed väggarna. Kondens nere vid golvet fångas upp av den ventilerande matta som vi lagt utmed ytterkanten och torkas ut när du slår på värmen.



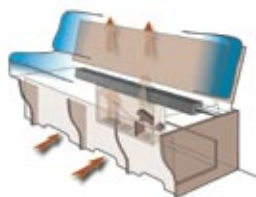
## God och jämn värmefördelning

KABEs husvagnar är konstruerade för bästa värmespridning. Vi har sett till att ge luftströmningarna fri passage från golv, under sängar och soffor, genom de ventilerade överskåpen och upp mot taket.



## Full luftcirkulation

Vår inredning anpassas för att ge optimal luftcirkulation. Avståndet mellan soffor och sängar och soffryggarnas vinkel är noga uträknade. Även KABEs unika kablagerännor, som döljer elkablage, vatten- och avloppsslangar, är vinklade för att accelerera luftströmmen förbi fönstren.



## Fri luftpassage i stängda skåp

Vi har försett överskåpen med inbyggda luftkanaler för att varmluften ska kunna passera fritt förbi skarven mellan tak/vägg och vidare in mot mitten av vagnen. En mellanvägg i skåpens bakre kant håller kanalerna öppna även när skåpen är fyllda.









## Fördelar KABE



### Centralvärme med automatisk effekthöjning

Centralvärmepannan ALDE Compact 3010 har inbyggd elpatron på hela 3kw och digital display. Pannan känner automatiskt av när gasol behövs för ökad effekt. Radiatorsystemet är dessutom utrustat med både 12- och 230-volts cirkulationspumpar.



### Effektiv värmecirkulation

KABEs unika golvvärmesystem är integrerat med konvektorsystemet och drivs med både gasol och elpatron. Tack vare integrationen får vi också en jämn värmefördelning – luften cirkulerar i hela vagnen när värmen slås på.



## Våra husvagnar älskar alla årstider

Varmt och gott inne när det är kallt ute; lagom svalt när det är varmt. Oberoende tester ger våra husvagnar högsta betyg för värmekomforten. Men viktigare är trots allt omdömet från våra kunder som sätter våra vagnar på prov året runt och som stortrivs med sin KABE – inte minst för vårt värmesystem, som alltid ger behaglig temperatur i hela vagnen.



### Maximal värmeväxling, minimalt kallras

För att undvika kallras är vi extra noga med isoleringen kring friskluftsintag och värmekonvektorer. Isoleringen bidrar till optimal värmeväxling och eliminerar kallras i vagnen.



### Praktisk vinterkoppling

Vi gör det lätt för dig att starta elpatron och cirkulationspump även när vagnen står parkerad vintertid. Du behöver bara ansluta vår vinterkoppling 230-volt till det utvändiga uttaget. Praktiskt och enkelt!



### Ingen risk för frusna rör

Elkablage, vatten- och avloppslangor ligger samlade i en kabelageränna som vi placerat ovanför värmekonvektorerna. En smart lösning som innebär att eventuellt restvatten i slangarna snabbt tinas upp när vagnen värms upp under vintern.





Mjukt svängda linjer i KABEs nya kök.

# KABEs interiör har en skön ombonad atmosfär, präglad av den eleganta känslan från skandinavisk design

Vi vill att våra kunder ska känna stolthet över sitt köp av en KABE husvagn. Och allt handlar inte bara om smarta tekniska lösningar. Det som möter ögat är lika viktigt och här lämnar vi heller inte något åt slumpen. Interiören ska harmoniera med den snygga karossen. Vi är lika noggranna när vi inreder våra vagnar som vid konstruktion och montage. Ingen detalj är för liten. Vi lägger lika stor vikt vid stort som smått. Grundinredningen – skåpstommar, luckor, dörrar i amerikansk valnöt – allt tillverkas i vårt eget snickeri av skickliga hantverkare

som har modern utrustning till sin hjälp men också det rätta handlaget och känslan för materialet. Vi väljer gardintyger och möbelklädsel enligt samma måttstock som våra kunder – mönster och färger som ger maximal trivsel och i kvalitet som ska hålla i många säsonger. Sängarna med ställbar huvudgärd och ventilationslucka strax intill, ett lättarbetat kök, rymligt badrum och soffor med stoppning av bästa sort – allt bidrar till helheten – KABE-kvalitet.



Centrallås hindrar lådorna från att öppna sig under färd.



Samtliga lådor är försedda med soft-close.

## Fördelar KABE

### Supersköna sängar

Härliga spiralmadrasser och 6 cm tjocka bäddmadrasser ger garanterat god nattsömn! Ställbar huvudgärd gör sängläsningen extra bekväm (ej DGD, U-TDL, B8 och våningssäng).



### Torkskåp med droppfat

Vi har försett torkskåpen i våra vagnar med en speciell konvektor, ett egendesignat droppfat för torkning av skor. En reglerbar Dometicventil ger maximal värmecirkulation i skåpet.



### Maximalt bekväma soffor

Våra sittriktiga soffor är stoppade med Bulltex, ett spänstigt och hållbart polyetermaterial som dessutom är helt återvinningsbart.



### Laddat för TV-mottagning

Vi har förberett för TV-mottagning med antenn för både digitalt och analogt nät, en 12V förstärkare och antenn- och 12V- uttag på hela tre ställen: vid TV-bänken, i sovdelen och i den utvändiga elboxen.



### Lättstädad

Våra uppfällbara soffor och sängar gör det lätt för dig att hålla rent in i minsta hörn och ökar utrymmet vid in- och utflyttning. Sängarna är dessutom försedda med inbyggda gasdämpare.



### Kraftpaket

På utsidan av vagnen finns elboxen med 230V intag, 16amp automatsäkring med jordfelsbrytare samt uttag för 230V, 12V, TV och kabel-TV. Kontrollampor indikerar eltillförseln.





## Utstrålningen är en av våra starka sidor

**Vi har valt att ha full kontroll** över hela tillverkningen för att försäkra oss om bästa kvalitet i alla detaljer. Vi konstruerar och provar nya lösningar på vår egen utvecklingsavdelning. Vi har egna elektriker och eget snickeri. Våra underleverantörer (av bl.a. chassi och ytterplåt) tillhör Europas ledande inom sina respektive områden. Och vi monterar alla delar i en av Europas modernaste och största husvagnsfabriker. Vi förvissas oss om att KABEs husvagnar är maximalt trygga och stabila på vägen. Samtidigt anstränger vi oss att ge våra vagnar ett attraktivt yttre. Designen är viktig, men ändå inte mycket värd om inte det som finns inunder också motsvarar



det första positiva intrycket. Här något av vad det snygga skalet döljer: ett lätt och starkt stålchassi – en stadig grund för karossen; golwärmeslingor; Ecoprimitisolering; noggrant tätade fogar; utvändigt elbox med jordfelsbrytare och uttag för 230V och 12V samt TV för anslutning till kabel-TV; utdragbar skidfackslucka och utvändigt gasolkoffert, båda med belysning. Vi förbättrar stadigt våra vagnar med nya detaljer och gör nödvändiga ändringar i designen. Det enda vi aldrig kommer att ändra på är vårt fokus på kvalitet, som löper som en röd tråd genom hela vår produktion.



## Fördelar KABE

### Stabilt och säkert chassi

Chassiet tillverkas av varmgalvaniserade stålprofiler med mellanbalkar för maximal styrka och stabilitet. För ökad säkerhet avlastar vi tyngden med utliggare från den längsgående sidobalken.



### Garanterat läckagefritt

Skarven mellan tak och vägg tätas först noggrant med elastisk butylmassa. I nästa steg viker vi takplåten över väggplåten – omlott, förstås, för att helt undvika läckage.



### Behaglig körning

Ståltorsionsaxlarna är gjorda för att klara maximal last med oförändrad fjädring. KABE-vagnen har 8-lagers däck (enkelaxel), 14" lågprofildäck (boggi) och friktionskoppling WS3000 som standard.



### Elastisk och hållbar tätning

Butylband behåller sin elasticitet under husvagnens hela livslängd. Vi har därför valt att använda detta material genomgående på alla plåtskarvar, överlappningar och skruvgenomföringar.



### Stadig och fuktsäker kaross

Karossen byggs enligt sandwich-principen: ytterplåt, 36 mm Ecoprimsolering med slutna celler, innervägg och väggtapet. Konstruktionen ger maximal stadga och en absolut fuktsäker kaross.



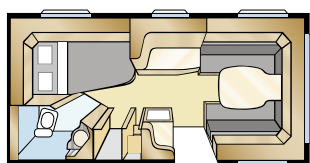
### Ljuddämpande innertak

Det mjuka innertaket ger extra isolering och dämpar samtidigt ljud utifrån. KABE har marknadens bästa kylskåpsventilation som går ut via taket.

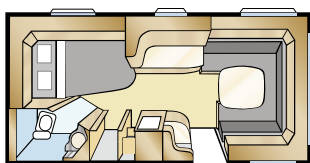


# ÄDELSTENSSERIEN toppar år efter år listan som en av Sveriges mest sålda husvagnar

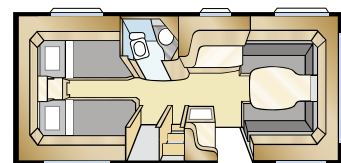
KABE introducerade den första "Ädelstenen" redan 1963 med husvagnen Brilljant, som sedan följdes av en hel serie. KABEs Ädelstenar blev svaret på egna och kunders önskemål om bekvämare husvagnssemester. Ädelstenarna har blivit många med åren, den ena mer glänsande än den andra! Och vagnarna i serien fortsätter att vara storsäljare. Bland Ädelstenarna finns både rymliga och kompakta vagnar med en mängd olika planlösningar – något för de flesta smaker och behov. Här finns rymliga Safir och Ametist, Sveriges mest köpta och inredningsflexibla husvagn. Här finns också lätta favoriten Smaragd och minstringen Brilljant. För att inte tala om lyxiga Diamant och Onyx och nya, mycket rymliga Amber – vagnar som överglänser de flesta.



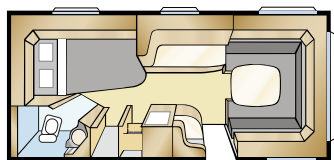
**BRILLJANT XL** – XV1, XV2



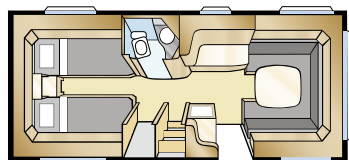
**SMARAGD XL** – XV1, XV2



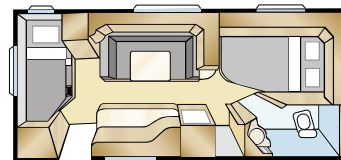
**SMARAGD GLE**



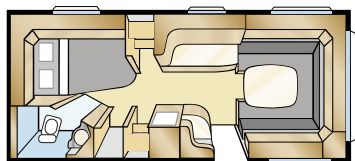
**AMETIST XL** – XV1, XV2



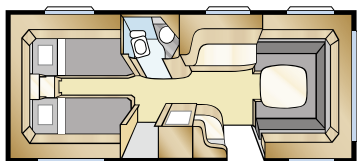
**AMETIST GLE** – B1-B9, B11



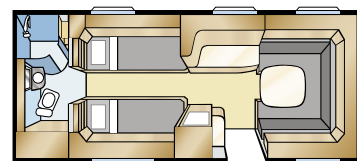
**AMETIST GDL**



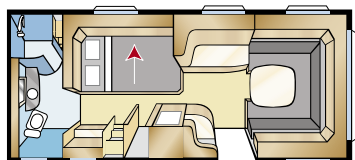
**SAFIR XL** – XV1, XV2



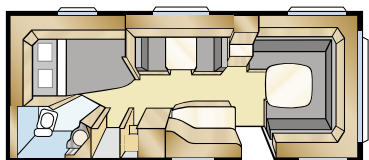
**SAFIR GLE** – B1-B9, B11



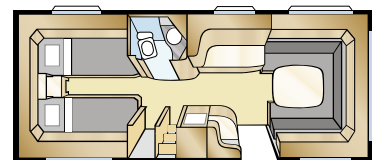
**SAFIR TDL E**



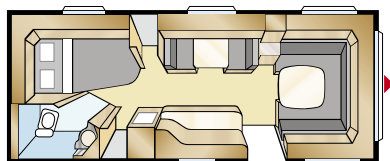
**SAFIR TDL U**



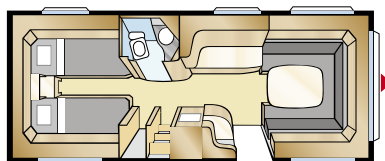
**ONYX GXL** – XV1, XV2



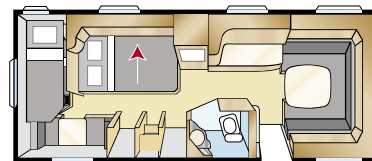
**ONYX GLE** – B1-B9, B11



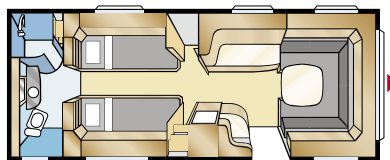
**DIAMANT GXL** – XV1, XV2



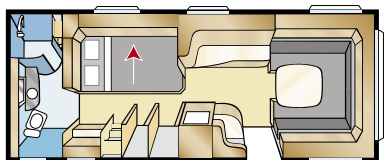
**DIAMANT GLE** – B1-B9, B11



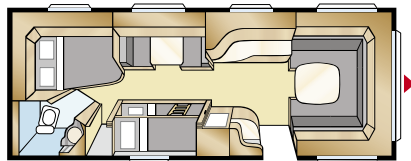
**DIAMANT GDL**



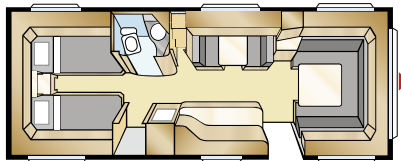
**DIAMANT TDL E**



**DIAMANT TDL U**



**AMBER BGXL** – XV1, XV2

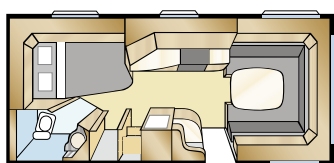


**AMBER GLE** – B1-B9, B11

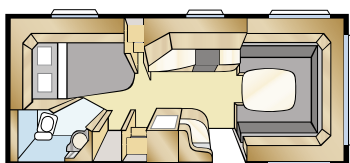


# ROYALSERIEN är det bästa vi någonsin byggt – och det säger inte lite

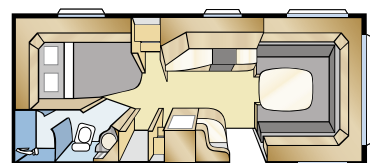
Vår serie KABE Royal har sedan introduktionen 1991 varit våra lyxigaste vagnar, "kronan på verket" där vi redan från början samlade det i särklass bästa av allt. Säljsuccén var given. Vi förbättrar serien löpande och höjer kvalitén ytterligare ett snäpp varje år. Royal är därför fortfarande vårt prestigemärke. Vagnar för våra mest kräsna kunder med en komfort som du kanske inte ens trodde fanns. Alla Royalvagnarna har extra finesser som ger ett ännu bekvämare mobilt boende vid snabba miljöombyten – från havsutsikt till blånande berg eller trollskog mot välansade golfbanor. Du har 11 modeller i olika storlekar och mängder av inredningsmöjligheter att välja mellan. Allt från de nättare Royal 560, 590 och 610 till den riktigt maffiga Royal Hacienda, hela 22 m<sup>2</sup> invändigt!



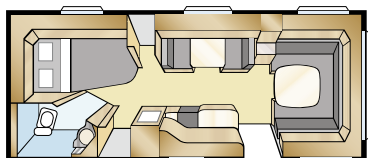
ROYAL 560 XL – XV1, XV2



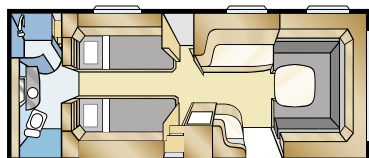
ROYAL 590 XL – XV1, XV2



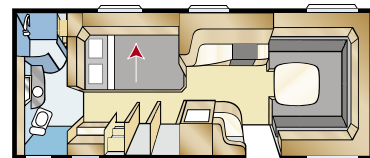
ROYAL 610 DXL – XV1, XV2



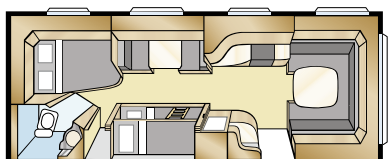
ROYAL 720 GXL – XV1, XV2



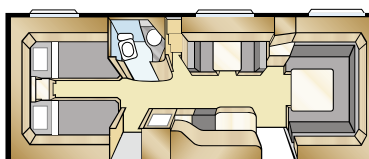
ROYAL 720 TDL E



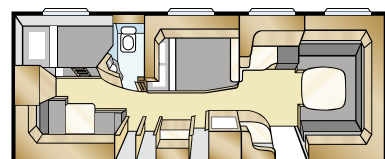
ROYAL 720 TDL U



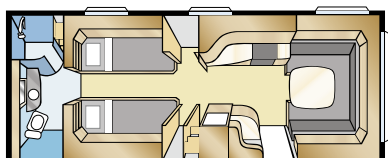
ROYAL 780 BGXL – XV1, XV2



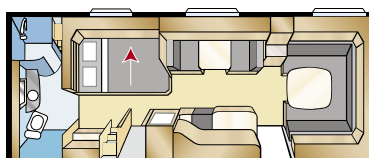
ROYAL 780 GLE – B1-B9, B11



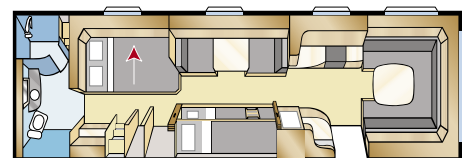
ROYAL 780 GDL



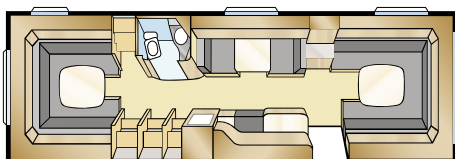
ROYAL 780 TDL E



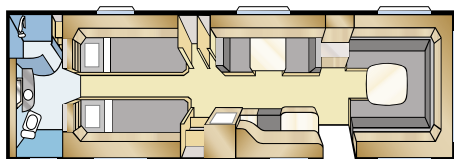
ROYAL 780 TDL U



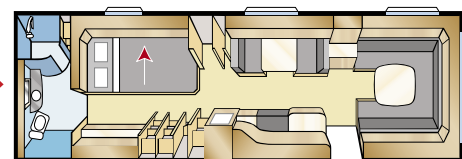
ROYAL HACIENDA 880 BTDL



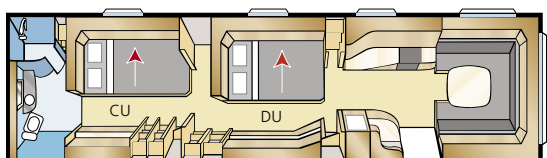
ROYAL HACIENDA 880 – B1-B11



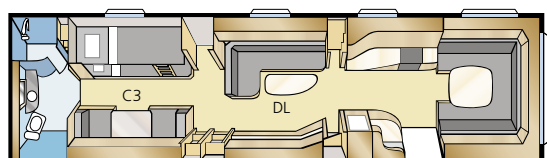
ROYAL HACIENDA 880 TDL E



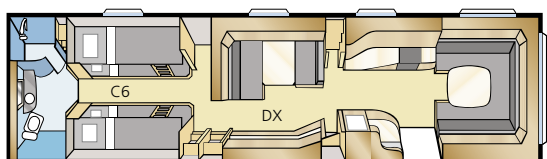
ROYAL HACIENDA 880 TDL U



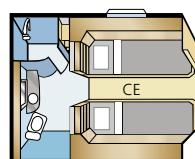
ROYAL HACIENDA 1000 – CU + DU



ROYAL HACIENDA 1000 – C3 + DL



ROYAL HACIENDA – C6 + DX




ROYAL HACIENDA – CE

KABE ROYAL HACIENDA 1000 kan erhållas i 12 olika Flexline-alternativ där grupperna C3, C6, CE, CU, DL, DU och DX kan kombineras efter kundens önskemål.

# Inred själv!

Standardlösningar i all ära men det är anpassade, personliga lösningar de flesta av oss vill ha. KABE var först med att öppna möjligheterna för egna val – med vårt unika Flexlinesystem får du det som du vill ha det.

Valet av textilier är avgörande för vilken känsla ett rum ger. Vi har valt ut fem textil- och två skinnkollektioner i färger och mönster som passar vår inredning. Känner du dig mest hemma i en litet mer klassisk miljö? Eller i en modernare? Valet är ditt!



DUBLIN



LONDON



TOKYO



MOSKVA



ROM

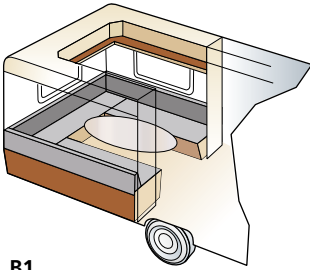


DETROIT

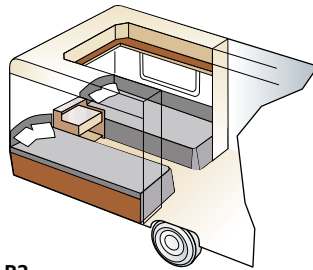


SYDNEY

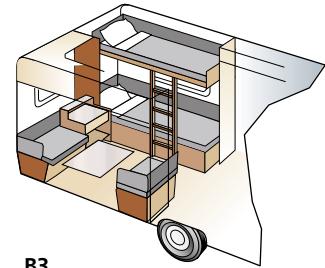
Att tänka på när du väljer skinnklädsel! Läder finns i en mängd olika kvaliteter som kräver olika mycket vård och underhåll. Till KABE-vagnen kan du välja mellan 2 olika skinnklädselar.



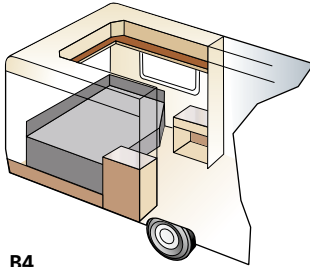
**B1**  
Std: 205 x 196  
KS: 225 x 196



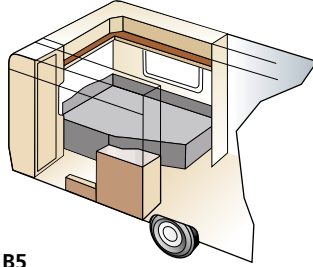
**B2**  
Std: 2 x 196 x 78  
KS: 2 x 196 x 88



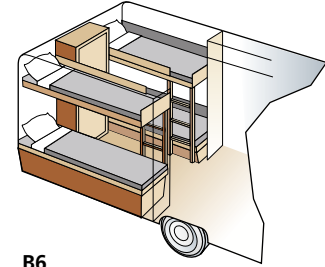
**B3**  
Std: 2 x 196 x 77 + 196 x 86  
KS: 2 x 196 x 87 + 196 x 96



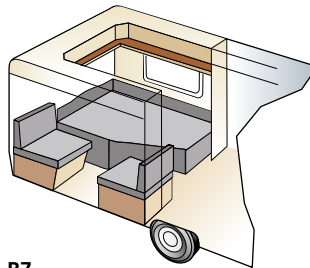
**B4**  
Std: 200 x 140/118  
KS: 200 x 140/118



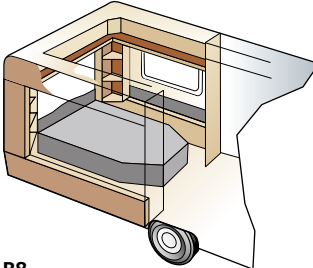
**B5**  
Std: 196 x 140/118  
KS: 196 x 160/138



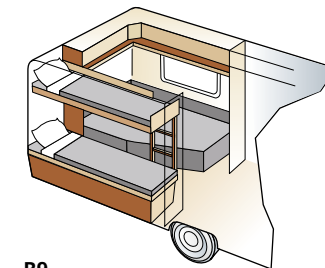
**B6**  
Std: 4 x 196 x 77  
KS: 4 x 196 x 87



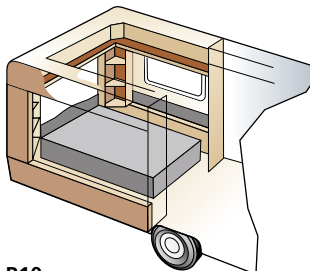
**B7**  
Std: 196 x 124/102 + 196 x 77  
KS: 196 x 140/118 + 196 x 77



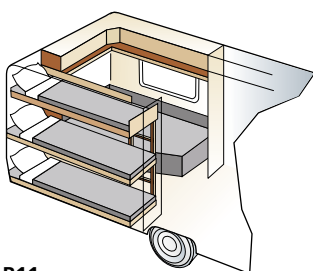
**B8**  
KS: 196 x 156



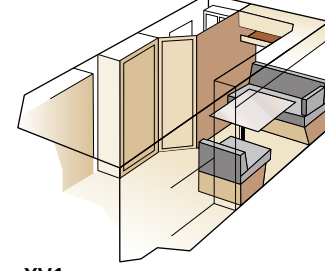
**B9**  
KS: 196 x 140/118  
+ 2 x 196 x 68



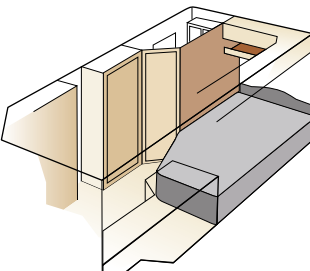
**B10**  
KS: 196 x 156  
(Royal Hacienda 880 GLE)



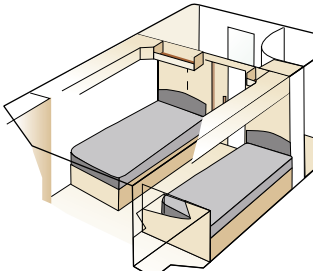
**B11**  
KS: 196 x 140/118  
+ 2 x 196 x 68  
+ 1 x 196 x 62



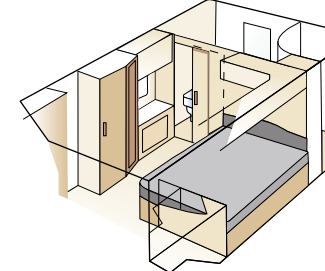
**XV1**  
Std: 196 x 133/89  
KS: 196 x 148/109



**XV2**  
Std: 196 x 129/102  
KS: 196 x 140/118



**TDL E**  
Std: 2 x 196 x 78  
KS: 2 x 196 x 88



**TDL U**  
Std: 196 x 120  
KS: 196 x 140

## Flexline för full frihet



# ÄDELSTEN

Husvagnarna med namn från ädelstenar har blivit många under åren. Med det allra senaste tillskottet har vi nu 17 olika basmodeller. Brilljant är fortfarande den minsta i serien, som toppas av nya, rymliga Amber. Storsäljaren Smaragd finns i två versioner och superflexibla Ametist – Sveriges genom tiderna mest sålda husvagn – i tre olika grundutföranden, liksom Onyx och Safir. Ta god tid på dig när du ska välja – med vårt flexlinesystem kan du i princip skraddarsy en KABE helt efter din och din familjs smak och behov.

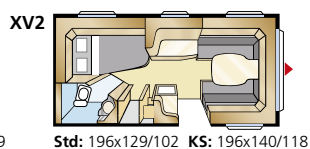
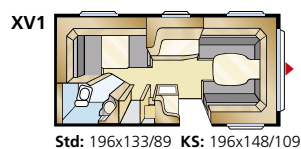


## Briljant XL

Den minsta modellen av KABEs ädelstenar – lillasyster till Smaragd XL och med samma funktionella planlösning. Kompakt, lätt och mycket populär bland våra resglada kunder.



### Modellprogram: BRILJANT XL



### Fakta: BRILJANT XL

Totallängd:	650 cm	Bostadsyta Std:	10,2 m <sup>2</sup>
Karosslängd:	551 cm	Bostadsyta KS:	11,1 m <sup>2</sup>
Karosslängd invändigt:	473 cm	Sovplats fram Std:	205x156/133 cm
Höjd invändigt:	196 cm	Sovplats fram KS:	225x156/133 cm
Bredd invändigt Std:	215 cm	Hjul typ:	185R14C
Bredd invändigt KS:	235 cm	A-mått förtält:	A925

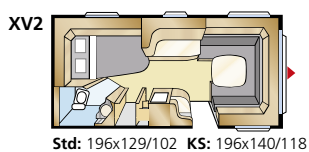
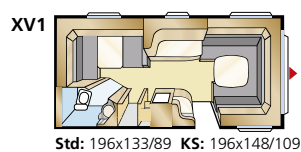


## Smaragd XL

Smaragdmodellen har alltsedan introduktionen 1967 tillhört våra storsäljare. Många av KABEs nyheter har också först införts på just Smaragd. I den här smidiga och lätta modellen har vi behållit grunden som ger både rymd och komfort!



### Modellprogram: SMARAGD XL



### Fakta: SMARAGD XL

Totallängd:	700 cm	Bostadsyta Std:	11,2 m <sup>2</sup>
Karosslängd:	600 cm	Bostadsyta KS:	12,3 m <sup>2</sup>
Karosslängd invändigt:	522 cm	Sovplats fram Std:	205x166/136 cm
Höjd invändigt:	196 cm	Sovplats fram KS:	225x166/136 cm
Bredd invändigt Std:	215 cm	Hjul typ:	185R14C
Bredd invändigt KS:	235 cm	A-mått förtält:	A975



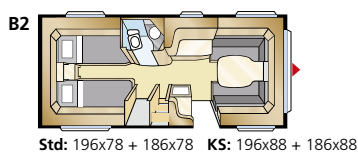


## Smaragd GLE

Smaragd GLE är en lite nättare, men fullt utrustad vagn. Med sina långbäddar och den bekväma sittgruppen är detta en perfekt vagn för dig som reser ensam eller i par!



### Modellprogram: SMARAGD GLE



### Fakta: SMARAGD GLE

Totallängd:	720 cm	Bostadsyta Std:	11,6 m <sup>2</sup>
Karosslängd:	618 cm	Bostadsyta KS:	12,7 m <sup>2</sup>
Karosslängd invändigt:	540 cm	Sovplats fram Std:	205x147/136 cm
Höjd invändigt:	196 cm	Sovplats fram KS:	225x147/136 cm
Bredd invändigt Std:	215 cm	Hjul typ:	185R14C
Bredd invändigt KS:	235 cm	A-mått förtält:	A1000

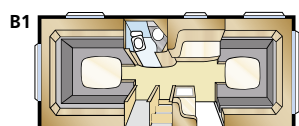


## Ametist GLE

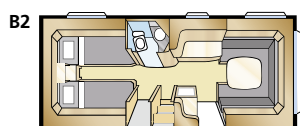
Dubbelsäng, våningssängar i två eller tre plan – säg oss bara vad du önskar, så hjälper vi dig att bygga vagnen som du vill ha den. Ametist GLE är som alla KABE-vagnar fullt utrustad. Dessutom superflexibel att inreda.



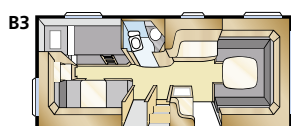
### Modellprogram: AMETIST GLE



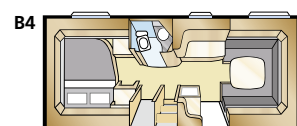
Std: 205x196 KS: 225x196



Std: 2 x 196x78 KS: 2 x 196x88



Std: 2 x 196x77 + 196x86  
KS: 2 x 196x87 + 196x96

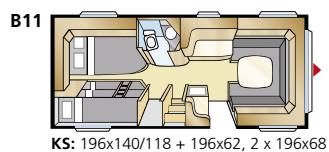
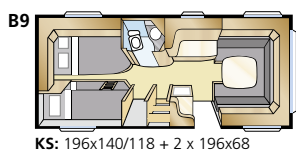
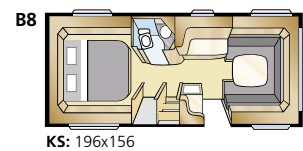
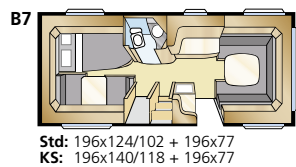
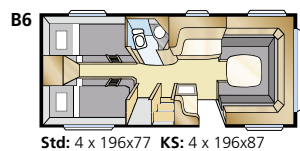
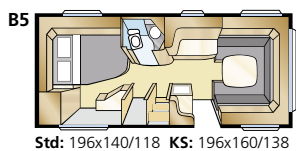


Std: 200x140/118 KS: 200x140/118

### Fakta: AMETIST GLE

Totallängd: 738 cm  
Karosslängd: 638 cm  
Karosslängd invändigt: 560 cm  
Höjd invändigt: 196 cm  
Bredd invändigt Std: 215 cm  
Bredd invändigt KS: 235 cm

Bostadsyta Std: 12,0 m<sup>2</sup>  
Bostadsyta KS: 13,2 m<sup>2</sup>  
Sovplats fram Std: 205x146 cm  
Sovplats fram KS: 225x146 cm  
Hjul typ: 185R14C  
A-mått förtält: A1000

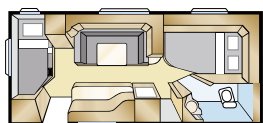


## Ametist GDL

Ny modell av Ametist, en av våra absolut populäraste vagnar.  
En nätt husvagn med separat barnkammare, perfekt för familjen.  
Notera den omvända planlösningen med ingång bakom hjulhuset.



### Modellprogram: AMETIST GDL



KS: 196x140/118 + 2 x 185x68

### Fakta: AMETIST GDL

Totallängd: 738 cm  
Karosslängd: 638 cm  
Karosslängd invändigt: 560 cm  
Höjd invändigt: 196 cm  
Bredd invändigt: 235 cm

Bostadsyta: 13,2 m<sup>2</sup>  
Sovplats sittgrupp: 210x116/110 cm  
Hjul typ: 185R14C  
A-mått förtält: A1000

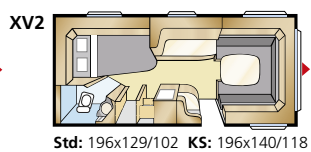
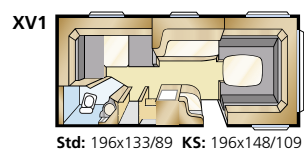


## Ametist XL

Ametist är vår genom tiderna största succé och Sveriges mest sålda husvagnsmodell!  
En riktigt bra vagn för dig som söker praktiska och bekväma lösningar.  
Allt finns – ett arbetsvänligt kök, generöst tilltagna garderober och skåp plus ett mycket funktionellt hygienutrymme.



### Modellprogram: AMETIST XL



### Fakta: AMETIST XL

Totallängd:	730 cm	Bostadsyta Std:	11,8 m <sup>2</sup>
Karosslängd:	628 cm	Bostadsyta KS:	12,9 m <sup>2</sup>
Karosslängd invändigt:	550 cm	Sovplats fram Std:	205x179/159 cm
Höjd invändigt:	196 cm	Sovplats fram KS:	225x179/159 cm
Bredd invändigt Std:	215 cm	Hjul typ:	185R14C
Bredd invändigt KS:	235 cm	A-mått förtält:	A1000

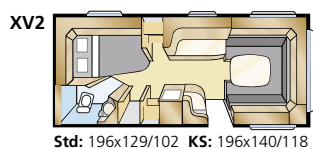
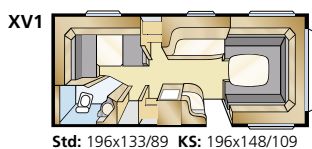


## Safir XL

Safir XL tillhör våra kunders favoriter. Gjord för dig som gärna bjuder in vänner och grannar för trivsamma stunder kring matbordet – sittgruppen är rymlig. Vagnen har, liksom alla våra husvagnar, gott om förvaringsutrymmen.



### Modellprogram: SAFIR XL



### Fakta: SAFIR XL

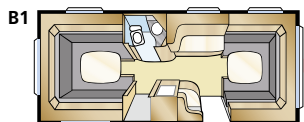
Totallängd:	765 cm	Bostadsyta Std:	12,6 m <sup>2</sup>
Karosslängd:	665 cm	Bostadsyta KS:	13,8 m <sup>2</sup>
Karosslängd invändigt:	587 cm	Sovplats fram Std:	205x177 cm
Höjd invändigt:	196 cm	Sovplats fram KS:	225x177 cm
Bredd invändigt Std:	215 cm	Hjul typ:	185R14C
Bredd invändigt KS:	235 cm	A-mått förtält:	A1050

## Safir GLE

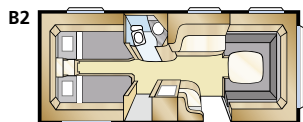
Safir GLE påminner om Onyx GLE men är något mindre. Flexlinesystemet ger dig stora möjligheter att ändra efter egna behov för upp till fem fasta sängplatser.



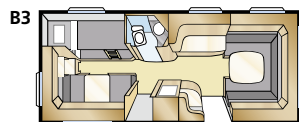
### Modellprogram: SAFIR GLE



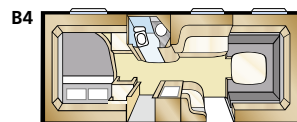
Std: 205x196 KS: 225x196



Std: 2 x 196x78 KS: 2 x 196x88



Std: 2 x 196x77 + 196x86  
KS: 2 x 196x87 + 196x96

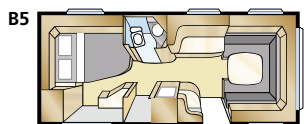


Std: 200x140/118 KS: 200x140/118

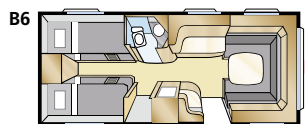
### Fakta: SAFIR GLE

Totallängd: 765 cm  
Karosslängd: 665 cm  
Karosslängd invändigt: 587 cm  
Höjd invändigt: 196 cm  
Bredd invändigt Std: 215 cm  
Bredd invändigt KS: 235 cm

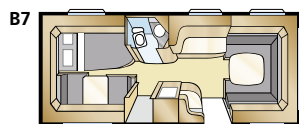
Bostadsyta Std: 12,6 m<sup>2</sup>  
Bostadsyta KS: 13,8 m<sup>2</sup>  
Sovplats fram Std: 205x169/156 cm  
Sovplats fram KS: 225x169/156 cm  
Hjul typ: 185R14C  
A-mått förtält: A1050



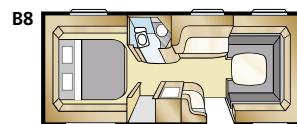
**Std:** 196x140/118 **KS:** 196x160/138



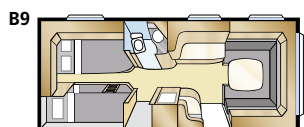
**Std:** 4 x 196x77 **KS:** 4 x 196x87



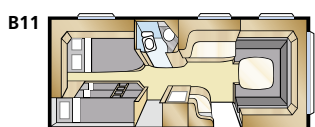
**Std:** 196x124/102 + 196x77  
**KS:** 196x140/118 + 196x77



**KS:** 196x156



**KS:** 196x140/118 + 2 x 196x68



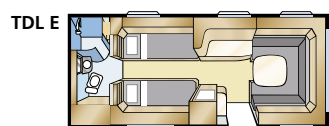
**KS:** 196x140/118 + 196x62, 2 x 196x68

## Safir TDL

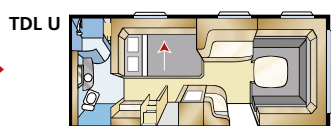
Safir TDL har en tilltalande luftig planlösning och ett generöst tilltaget toaletterum med separat duschkabin. Detta är vagnen för dig som inte gärna ger avkall på bekvämlighet. En skön vagn för vila och samvaro.



### Modellprogram: SAFIR TDL



**Std:** 196x78 + 186x78  
**KS:** 196x88 + 186x88



**Std:** 196x120 **KS:** 196x140

### Fakta: SAFIR TDL

Totallängd:	765 cm	Bostadsyta KS:	13,8 m <sup>2</sup>
Karosslängd:	665 cm	Sovplats fram E Std:	205x166/159 cm
Karosslängd invändigt:	587 cm	Sovplats fram E KS:	225x166/159 cm
Höjd invändigt:	196 cm	Sovplats fram U Std:	205x167 cm
Bredd invändigt Std:	215 cm	Sovplats fram U KS:	225x167 cm
Bredd invändigt KS:	235 cm	Hjul typ:	185R14C
Bostadsyta Std:	12,6 m <sup>2</sup>	A-mått förtält:	A1050

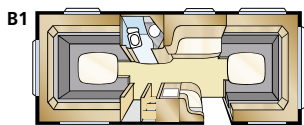


# Onyx GLE

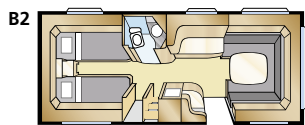
Onyx GLE ger massor av möjligheter. Med en generös grundplanlösning finns flera alternativ att inreda på det sätt som bäst passar din familj.



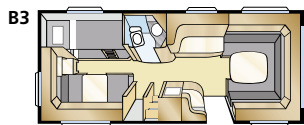
## Modellprogram: ONYX GLE



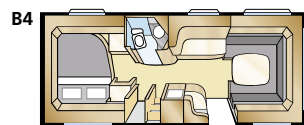
Std: 205x196 KS: 225x196



Std: 2 x 196x78 KS: 2 x 196x88



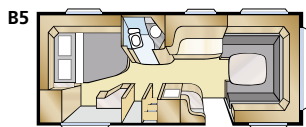
Std: 2 x 196x77 + 196x86  
KS: 2 x 196x87 + 196x96



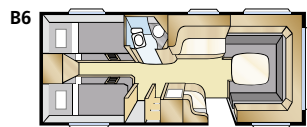
Std: 200x140/118 KS: 200x140/118

### Fakta: ONYX GLE

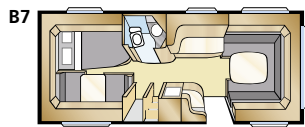
Totallängd:	790 cm	Bostadsyta Std:	13,1 m <sup>2</sup>
Karosslängd:	688 cm	Bostadsyta KS:	14,3 m <sup>2</sup>
Karosslängd invändigt:	610 cm	Sovplats fram Std:	205x180/159 cm
Höjd invändigt:	196 cm	Sovplats fram KS:	225x180/159 cm
Bredd invändigt Std:	215 cm	Hjul typ:	185R14C
Bredd invändigt KS:	235 cm	A-mått förtält:	A1050



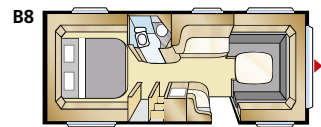
Std: 196x140/118 KS: 196x160/138



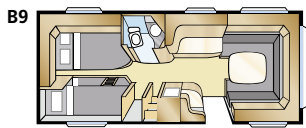
Std: 4 x 196x77 KS: 4 x 196x87



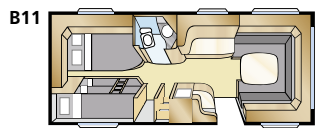
Std: 196x124/102 + 196x77  
KS: 196x140/118 + 196x77



KS: 196x156



KS: 196x140/118 + 2 x 196x68



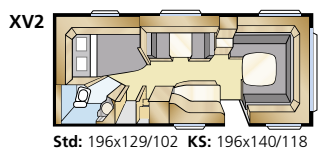
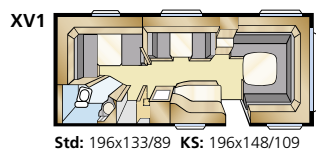
KS: 196x140/118 + 196x62, 2 x 196x68

## Onyx GXL

Vagnarna i Onyxserien är våra största enkelaxlade modeller. Onyx GXL är en idealisk husvagn med väl tilltagna utrymmen i såväl sov- som sittdel. Och i dinnetdelen kan du även bädda upp för en tillfällig nattgäst.



### Modellprogram: ONYX GXL



### Fakta: ONYX GXL

Totallängd:	790 cm	Bostadsyta Std:	13,1 m <sup>2</sup>
Karosslängd:	688 cm	Bostadsyta KS:	14,3 m <sup>2</sup>
Karosslängd invändigt:	610 cm	Sovplats dinette:	191x88 cm
Höjd invändigt:	196 cm	Sovplats fram Std:	205x164/145 cm
Bredd invändigt Std:	215 cm	Sovplats fram KS:	225x164/145 cm
Bredd invändigt KS:	235 cm	Hjul typ:	185R14C
		A-mått förtält:	A1050

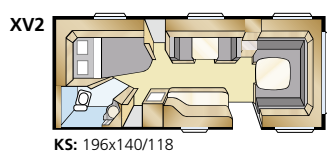
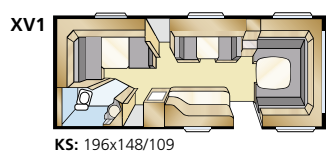


## Diamant GXL

I år har vi utökat Ädelstensserien med ytterligare tre nya Diamant-vagnar. Diamant GXL är en luftig och spatiös vagn, precis som de övriga i serien.



### Modellprogram: DIAMANT GXL



### Fakta: DIAMANT GXL

Totallängd: 820 cm  
Karosslängd: 724 cm  
Karosslängd invändigt: 645 cm  
Höjd invändigt: 196 cm  
Bredd invändigt: 235 cm

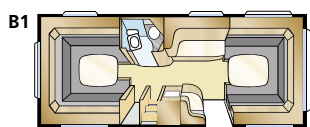
Bostadsyta: 15,2 m<sup>2</sup>  
Sovplats dinette: 191x88 cm  
Sovplats fram: 225x177 cm  
Hjul typ: 185/65R14  
A-mått förtält: A1100

## Diamant GLE

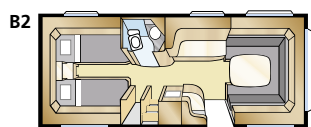
Välutrustad och rymlig köksdel med stora avställningsytor i kombination med generös sittgrupp gör Diamant GLE till en perfekt vagn för trevlig samvaro!



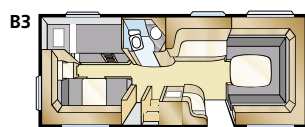
### Modellprogram: DIAMANT GLE



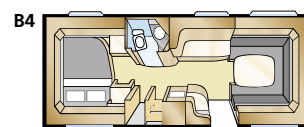
Std: 205x196 KS: 225x196



Std: 2 x 196x78 KS: 2 x 196x88



Std: 2 x 196x77 + 196x86  
KS: 2 x 196x87 + 196x96

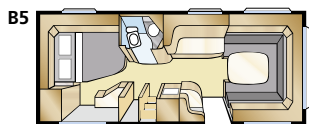


Std: 200x140/118 KS: 200x140/118

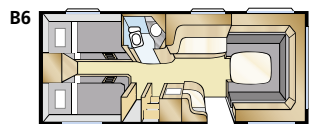
### Fakta: DIAMANT GLE

Totallängd: 820 cm  
Karosslängd: 724 cm  
Karosslängd invändigt: 645 cm  
Höjd invändigt: 196 cm  
Bredd invändigt Std: 215 cm  
Bredd invändigt KS: 235 cm

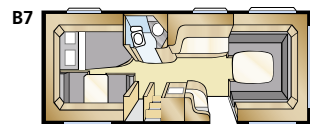
Bostadsyta Std: 13,9 m<sup>2</sup>  
Bostadsyta KS: 15,2 m<sup>2</sup>  
Sovplats fram Std: 205x177/168 cm  
Sovplats fram KS: 225x177/168 cm  
Hjul typ: 185/65R14  
A-mått förtält: A1100



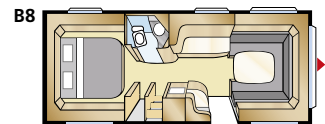
Std: 196x140/118 KS: 196x160/138



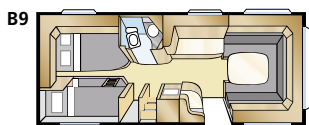
Std: 4 x 196x77 KS: 4 x 196x87



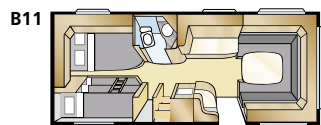
Std: 196x124/102 + 196x77  
KS: 196x140/118 + 196x77



KS: 196x156



KS: 196x140/118 + 2 x 196x68



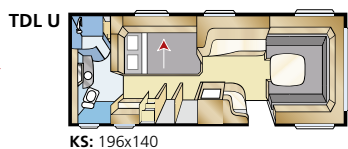
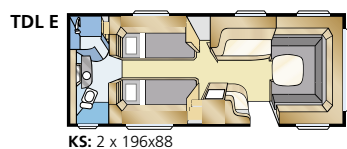
KS: 196x140/118 + 196x62, 2 x 196x68

## Diamant TDL

Bland årets nyheter finns också nya, lyxiga Diamant TDL. I den här rymliga modellen finns badrum som sträcker sig över hela vagnbredden och därför också rymmer separat duschkabin.



### Modellprogram: DIAMANT TDL



### Fakta: DIAMANT TDL

Totallängd:	820 cm	Bostadsyta:	15,2 m <sup>2</sup>
Karosslängd:	724 cm	Sovplats fram E:	225x165/145 cm
Karosslängd invändigt:	645 cm	Sovplats fram U:	225x179/168 cm
Höjd invändigt:	196 cm	Hjul typ:	185/65R14
Bredd invändigt:	235 cm	A-mått förtält:	A1100

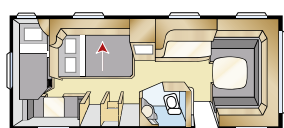


## Diamant GDL

Diamant GDL ger gott om plats för hela familjen. Speciellt glada är vi att kunna erbjuda kräsna barnfamiljer en litet rymligare barnkammarvagn.



### Modellprogram: DIAMANT GDL



KS: 196x140 + 179x68

### Fakta: DIAMANT GDL

Totallängd:	850 cm	Bostadsyta:	15,9 m <sup>2</sup>
Karosslängd:	754 cm	Sovplats fram:	225x157/145 cm
Karosslängd invändigt:	675 cm	Sovplats dinette:	171x50 cm
Höjd invändigt:	196 cm	Hjul typ:	185/65R14
Bredd invändigt:	235 cm	A-mått förtält:	A1150

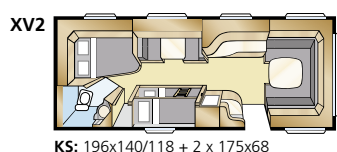
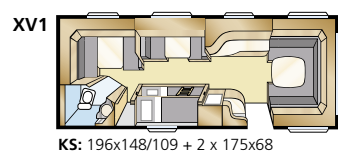


## Amber BGXL

Ny för i år är Amber BGXL som kan jämföras med Royal 780 BGXL som fått stå modell. Vi har hållit igen litet på lyxdetaljerna – Amber BGXL är ett ekonomiskt lyxalternativ.



### Modellprogram: AMBER BGXL



### Fakta: AMBER BGXL

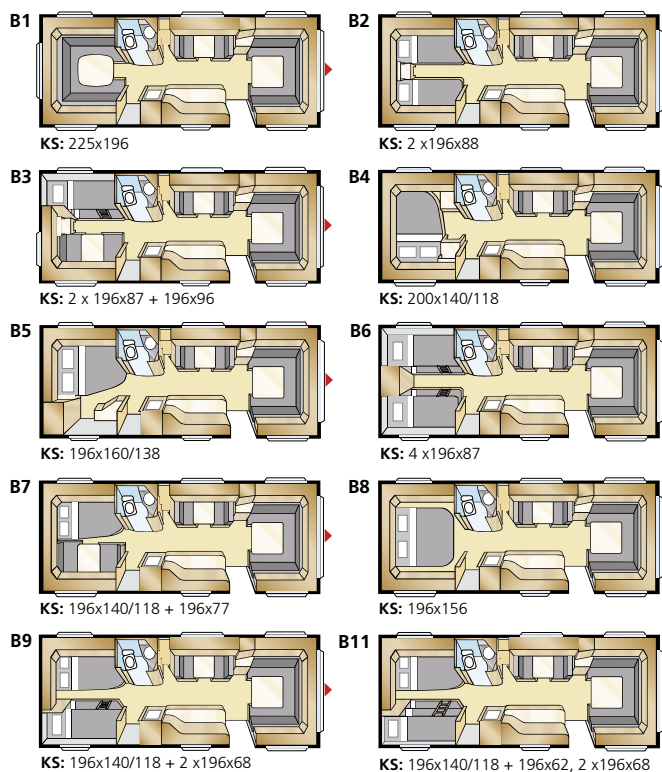
Totallängd:	895 cm	Bostadsyta:	16,9 m <sup>2</sup>
Karosslängd:	798 cm	Sovplats fram:	225x167 cm
Karosslängd invändigt:	720 cm	Sovplats dinette:	191x88 cm
Höjd invändigt:	196 cm	Hjul typ:	185/65R14
Bredd invändigt:	235 cm	A-mått förtält:	A1175





AMBER BGXL

### Modellprogram: AMBER GLE



## Amber GLE

Årets nyhet, Amber, är den rymligaste av våra Ädelstensvagnar. Hela 3 kvm större bostadsyta än vår Diamant som hittills lett storleksligan i serien. Amber GLE bygger på vår klassiker med samma benämning i Royal 780-serien.

### Fakta: AMBER GLE

Totallängd:	895 cm	Bostadsyta:	16,9 m <sup>2</sup>
Karosslängd:	798 cm	Sovplats fram:	225x176 cm
Karosslängd invändigt:	720 cm	Sovplats dinette:	171x88 cm
Höjd invändigt:	196 cm	Hjul typ:	185/65R14
Bredd invändigt:	235 cm	A-mått förtält:	A1175



# ROYAL

Hos oss finns en husvagn för alla. 24 grundmodeller som kan varieras i det oändliga tack vare våra över 100 planlösningar, vårt sinnrika flexlinesystem och ett urval textil- och skinnkollektioner. Våra flaggskepp – de extra påkostade vagnarna i Royalserien – finns idag i hela 11 grundmodeller med olika längd och med boendeyta från 12 till 22 m<sup>2</sup>. En husvagn i Royalserien ger en mängd finesser som övriga vagnar saknar. Vill du bo kungligt i eget hem, då gissar vi att du väljer en KABE Royal.

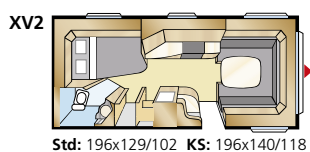
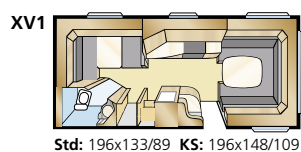


## Royal 560 XL

Vår minsta Royalmodell har alla finesser som de större Royal-vagnarna. Utöver KABEs normala utrustning finns dimmer på ljusramp och ljuslister i fönster (framgrupp), utvändigt duschuttag, stort kylskåp, takfönster, grillugn och centraldammsugare.



### Modellprogram: ROYAL 560 XL



### Fakta: ROYAL 560 XL

Totallängd:	730 cm	Bostadsyta Std:	11,8 m <sup>2</sup>
Karosslängd:	628 cm	Bostadsyta KS:	12,9 m <sup>2</sup>
Karosslängd invändigt:	550 cm	Sovplats fram Std:	205x176/159 cm
Höjd invändigt:	196 cm	Sovplats fram KS:	225x176/159 cm
Bredd invändigt Std:	215 cm	Hjul typ:	185R14C
Bredd invändigt KS:	235 cm	A-mått förtält:	A1000

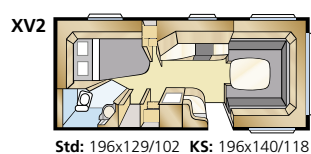
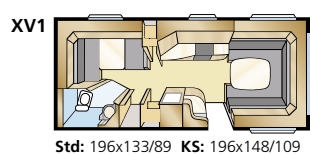


## Royal 590 XL

Kompakt lyx i Royal 590 XL.  
Mer utrymme än i den mindre 560 XL  
men med samma fina utrustning och  
alternativa inredningsmöjligheter.



### Modellprogram: ROYAL 590 XL



### Fakta: ROYAL 590 XL

Totallängd: 765 cm  
Karosslängd: 665 cm  
Karosslängd invändigt: 587 cm  
Höjd invändigt: 196 cm  
Bredd invändigt Std: 215 cm  
Bredd invändigt KS: 235 cm

Bostadsyta Std: 12,6 m<sup>2</sup>  
Bostadsyta KS: 13,8 m<sup>2</sup>  
Sovplats fram Std: 205x177 cm  
Sovplats fram KS: 225x177 cm  
Hjul typ: 185R14C  
A-mått förtält: A1050

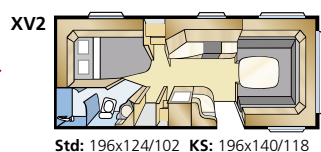
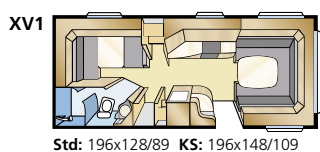


## Royal 610 DXL

I lyxiga Royal 610 DXL ger vi dig ännu mer för pengarna! Här får du separat duschkabin och liksom i övriga Royal-vagnar en lyxig grillugn, stort takfönster och centraldammsugare!



### Modellprogram: ROYAL 610 DXL



### Fakta: ROYAL 610 DXL

Totallängd:	790 cm	Bostadsyta Std:	13,1 m <sup>2</sup>
Karosslängd:	688 cm	Bostadsyta KS:	14,3 m <sup>2</sup>
Karosslängd invändigt:	610 cm	Sovplats fram Std:	205x177/168 cm
Höjd invändigt:	196 cm	Sovplats fram KS:	225x177/168 cm
Bredd invändigt Std:	215 cm	Hjul typ:	185R14C
Bredd invändigt KS:	235 cm	A-mått förtält:	A1050



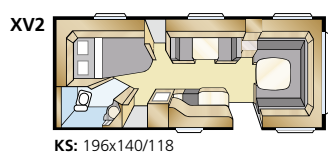
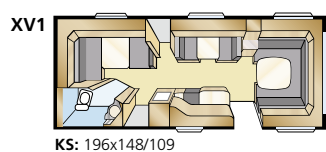


## Royal 720 GXL

Över 15 kvadratmeter boyta ger plats för både vardagsrum och liten dinette i anslutning till köksdelen som är utrustad med den populära 4-lågiga spisen med grillugn.



### Modellprogram: ROYAL 720 GXL



### Fakta: ROYAL 720 GXL

Totallängd: 820 cm  
Karosslängd: 723 cm  
Karosslängd invändigt: 645 cm  
Höjd invändigt: 196 cm  
Bredd invändigt: 235 cm

Bostadsyta: 15,2 m<sup>2</sup>  
Sovplats fram: 225x177 cm  
Sovplats dinette: 191x88 cm  
Hjul typ: 185/65R14  
A-mått förtält: A1100

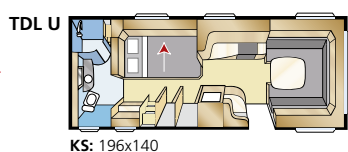
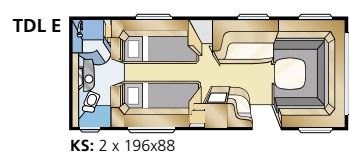


## Royal 720 TDL

En nätt och trivsamt vagn med all tänkbar utrustning inklusive separat duschkabin!  
Välj mellan två långbäddar eller den bekväma utdragbara dubbelbädden!



### Modellprogram: ROYAL 720 TDL



### Fakta: ROYAL 720 TDL

Totallängd:	820 cm	Bostadsyta:	15,2 m <sup>2</sup>
Karosslängd:	723 cm	Sovplats fram U:	225x179/168 cm
Karosslängd invändigt:	645 cm	Sovplats fram E:	225x164/145 cm
Höjd invändigt:	196 cm	Hjul typ:	185/65R14
Bredd invändigt:	235 cm	A-mått förtält:	A1100

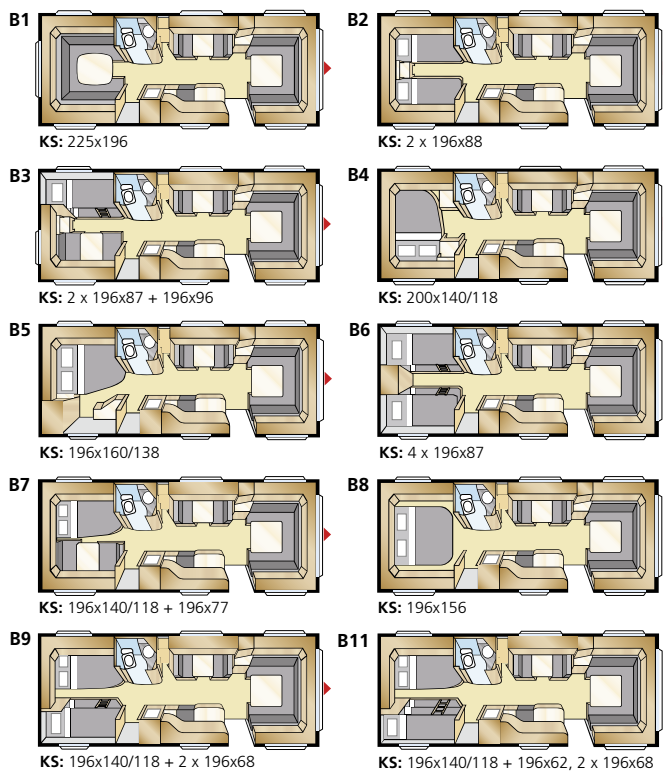


# Royal 780 GLE

Royal 780 GLE har seglat upp som en favorit bland flerbarnsfamiljer. Närmare 17 m<sup>2</sup> boyta och mängder av alternativa lösningar för att hela familjen ska kunna umgås och sova bekvämt.



## Modellprogram: ROYAL 780 GLE



## Fakta: ROYAL 780 GLE

Totallängd:	895 cm	Bostadsyta:	16,9 m <sup>2</sup>
Karoslängd:	798 cm	Sovplats fram:	225x176 cm
Karoslängd invändigt:	720 cm	Sovplats dinette:	171x88 cm
Höjd invändigt:	196 cm	Hjul typ:	185/65R14
Bredd invändigt:	235 cm	A-mått förtält:	A1175



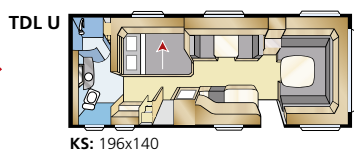
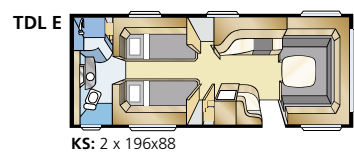
## Royal 780 TDL

Det är lätt att falla för denna nära 17 m<sup>2</sup> rymliga Royalmodell med sitt stora badrum som har separat duschkabin. I år kan du välja mellan den rymliga dubbelsängen eller två separata enkelbäddar.



TDL U

### Modellprogram: ROYAL 780 TDL



### Fakta: ROYAL 780 TDL

Totallängd:	895 cm	Bostadsyta:	16,9 m <sup>2</sup>
Karosslängd:	798 cm	Sovplats fram:	225x184/178 cm
Karosslängd invändigt:	720 cm	Sovplats dinette U:	191x88 cm
Höjd invändigt:	196 cm	Hjul typ:	185/65R14
Bredd invändigt:	235 cm	A-mått förtält:	A1175





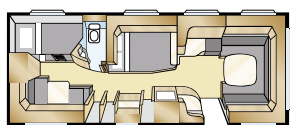
TDL E

## Royal 780 GDL

Efter succé-vagnen GDL kommer här en större GDL-variant med liknande planlösning. Royal 780 GDL har våningssäng och liten dinette-hörna i egen "barnkammare".



### Modellprogram: ROYAL 780 GDL



KS: 196x129/102 + 2 x 181x77

### Fakta: ROYAL 780 GDL

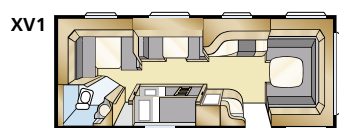
Totallängd:	895 cm	Bostadsyta:	16,9 m <sup>2</sup>
Karosslängd:	798 cm	Sovplats fram:	225x160 cm
Karosslängd invändigt:	720 cm	Sovplats dinette:	196x100/55 cm
Höjd invändigt:	196 cm	Hjul typ:	185/65R14
Bredd invändigt:	235 cm	A-mått förtält:	A1175

## Royal 780 BGXL

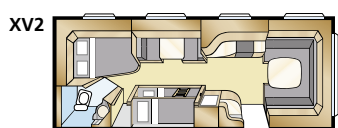
Royal 780 BGXL – vagnen för den stora barnfamiljen som vill ha det riktigt lyxigt och bekvämt! Inte konstigt att modellen snabbt blivit en storsäljare!



### Modellprogram: ROYAL 780 BGXL



KS: 196x148/109 + 2 x 175x68



KS: 196x140/118 + 2 x 175x68

### Fakta: ROYAL 780 BGXL

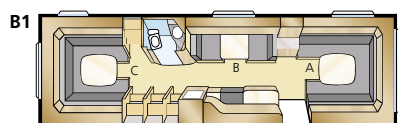
Totallängd:	895 cm	Bostadsyta:	16,9 m <sup>2</sup>
Karosslängd:	798 cm	Sovplats fram:	225x167 cm
Karosslängd invändigt:	720 cm	Sovplats dinette:	191x88 cm
Höjd invändigt:	196 cm	Hjul typ:	185/65R14
Bredd invändigt:	235 cm	A-mått förtält:	A1175

# Royal Hacienda 880

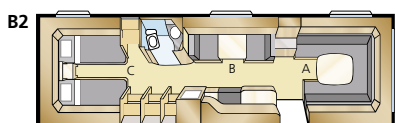
Dryga åtta meter längd invändigt ger härlig rymd i Royal Hacienda 880 och stora variationsmöjligheter. Nu har också Hacienda 880-serien fått sin egen GLE-modell, ännu något för våra mest krävande kunder att välja på.



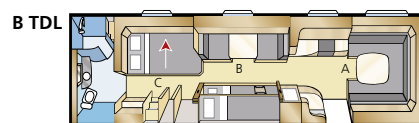
## Modellprogram: ROYAL HACIENDA 880



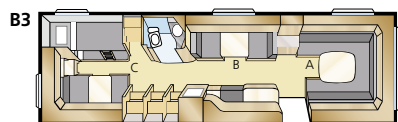
KS: A: 225x211/178 B: 191x88 C: 225x196



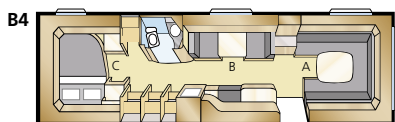
KS: A: 225x211/178 B: 191x88 C: 2 x 196/88



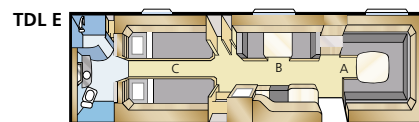
KS: A: 225x168/161 B: 191x88 + 2 x 175x68 C: 196x140



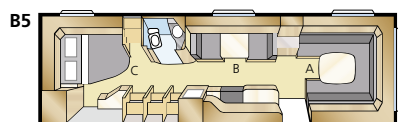
KS: A: 225x211/178 B: 191x88 C: 2 x 196/87 + 196x96



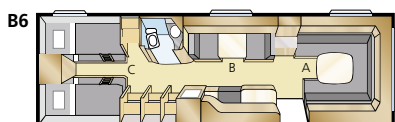
KS: A: 225x211/178 B: 191x88 C: 200x140/118



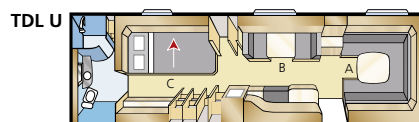
KS: A: 225x184/178 B: 191x88 C: 2 x 196x88



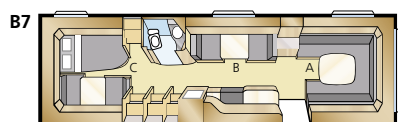
KS: A: 225x211/178 B: 191x88 C: 196x160/138



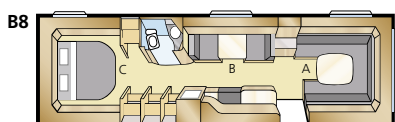
KS: A: 225x211/178 B: 191x88 C: 4 x 196x87



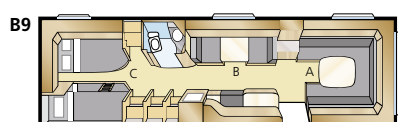
KS: A: 225x184/178 B: 191x88 C: 196x140



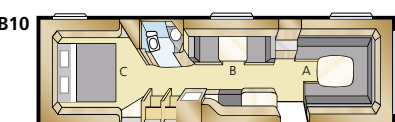
KS: A: 225x211/178 B: 191x88 C: 196x140/118+196x77



KS: A: 225x211/178 B: 191x88 C: 196x156



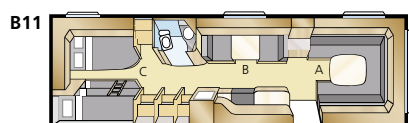
KS: A: 225x211/178 B: 191x88  
C: 196x140/118 + 2 x 196x68



KS: A: 225x211/178 B: 191x88 C: 196x156

### Fakta: ROYAL HACIENDA 880

Totallängd:	1000 cm
Karosslängd:	898 cm
Karosslängd invändigt:	820 cm
Höjd invändigt:	196 cm
Bredd invändigt:	235 cm
Bostadsyta:	19,3 m <sup>2</sup>
Hjul typ:	175R13C6
A-mått förtält:	A1285



KS: A: 225x211/178 B: 191x88  
C: 196x140/118 + 196x62, 2 x 196x68



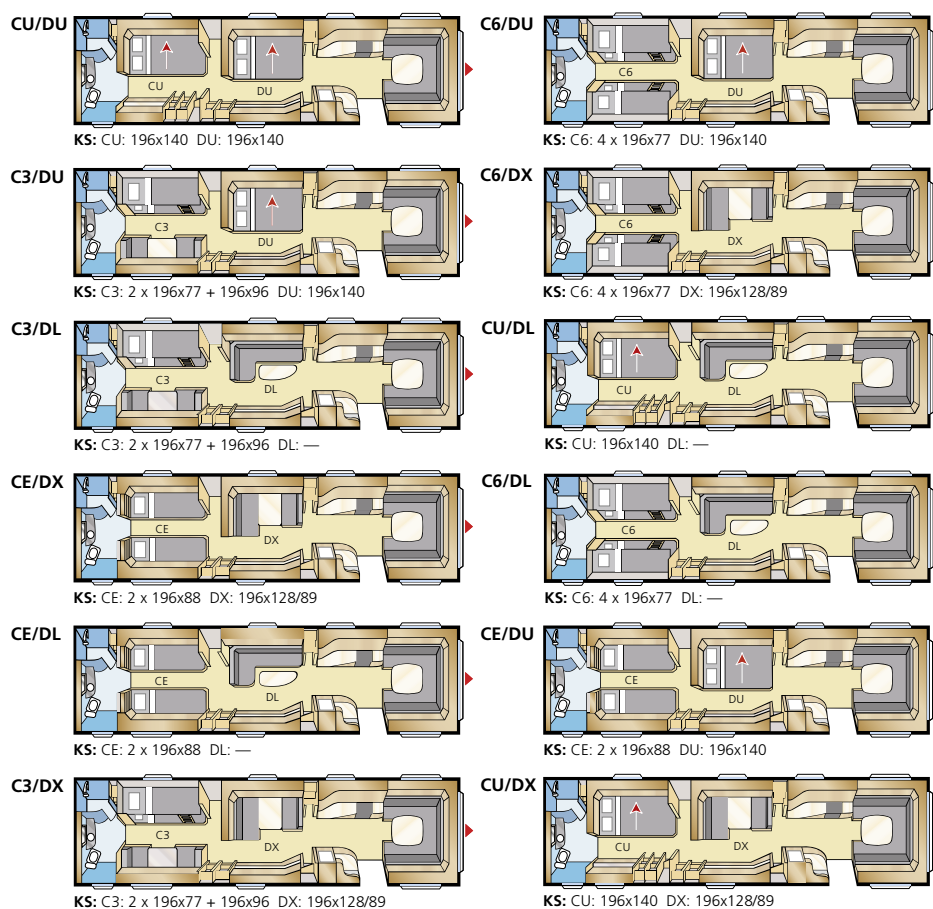
# Royal Hacienda 1000

Flaggskeppet i Royalserien kombinerar villavagnens utrymmen med husvagnens rörlighet. Invändigt mäter den hela 22 m<sup>2</sup> och vill du, får du sovplatser för många. För dig med extra stora krav på yta, kvalitet och komfort!



Extra dörr som tillval.

## Modellprogram: ROYAL HACIENDA 1000



### Fakta: ROYAL HACIENDA 1000

Totallängd:	1120 cm
Karosslängd:	1008 cm
Karosslängd invändigt:	940 cm
Höjd invändigt:	196 cm
Bredd invändigt:	235 cm
Bostadsyta:	22,0 m <sup>2</sup>
Sovplats fram:	225x198/178 cm
Hjul typ:	175A13C6
A-mått förtält:	A1405



# TILLVAL

**Standardutrustningen i en KABE husvagn täcker alla basbehov** med råge.

Faktum är att vi bjuder på många detaljer som våra konkurrenter tar extra betalt för. Men vi har full förståelse för att du kan vilja lägga till ännu någon detalj som gör just din husvagn perfekt och vi har därför också ett stort sortiment av tillbehör. Vill du göra det enkelt för dig, beställer du tillvalen direkt, så finns allt på plats vid leverans. Vill du komplettera i efterhand så går det också alldeles utmärkt. Din KABE-återförsäljare hjälper dig med monteringen.



**Stor kyl med köldfack 175 liter**

1- eller 2-dörrars.



**TV-hurts och garderob**

Garderoben innanför ytterdörren samt TV-hylla med över- och underskåp.



**Vikdörr**

Vikdörren ersätter draperi vid sovrumsdelen. Endast till Smaragd GLE, Ametist GLE och Safir GLE.

**Garderob**

Istället för hurts. Gäller endast TDL U-modeller.



**L-soffa**

I vagn med mittdinetten kan denna ersättas med en elegant L-soffa.



**Skinnklädsel**

**Detroit:** framgrupp  
**Detroit:** framgrupp + dinette



**Skinnklädsel**

**Sydney:** framgrupp  
**Sydney:** framgrupp + dinette





#### Ugn med grill

Grillbrännare i ugnens ovandel. Ugnen har inner belysning, dubbla glas och barnsäker spärr. Levereras med ugnsplåt och galler. Volym 20 liter. Monteras i arbetsbänk.



#### Elplatta

På 4-lågig spis kan en av plattorna ersättas med elplatta.



#### Micro 800W

Monteras under kylskåp eller i arbetsbänk.



#### DVD/CD

med fjärrkontroll Pioneer.

CD/Radio Pioneer

X0223

X0214



#### Högtalare

5,5" Monteras i överskåpen bak för bästa ljudupplevelse. (Standard fram)

X0010



#### Handdukstork

Med inbyggd värmeslinga för snabbare torkning. OBS! kromat utförande.

X0132

#### Handdukstork

Kopplad till konvektorn. Monteras i duschkabinen (endast TDL).

X0220



#### Hemmabio med DVD

5.1 system. 4 högtalare samt centerhögtalare och baslåda.

X0200

#### TV-utdrag

På den utdragbara TV-armen monteras enkelt en platt-TV. Gäller endast Ametist GDL.

X0224



#### Klädhängare med tork

Längd 850 mm

Längd 1150 mm

X0189

X0190



#### Saxstativ

X0003

Bordet med saxstativ gör det enklare att fälla ner när framgruppen skall bäddas.



#### Centralsugare

X0161

DOMETIC. Dammsugare förenklar städningen. Extra lång slang som räcker ute i förtältet. Kompakt utförande, som tar mycket lite plats, fast monterad i bäddlådan. (Standard i alla Royal.)



#### Solcellpanel

X0193

55 W



#### Parabol

X0023

Perfekt bild på TV och många kanaler att välja mellan. Inkl. stativ.



#### Myggnätsdörr

X0139

Håll insekterna ute, även när du lämnar dörren på vid gavel.



#### Keramisk WC-skål

Toaletten från Dometic har WC-skål i keramik – som hemma!



#### Antisladd-system

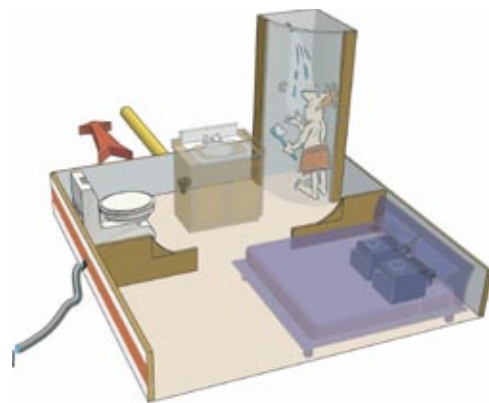
X0229

Elektroniskt stabiliseringssystem, iDC, bromsar in husvagnen automatiskt så snart det märker av tendenser till wobbling.



### Grand Lit

Gör din B2-säng till en dubbelsäng.



### Anslutning till kommunalt vatten och avlopp

Grävattnet från kök och tvättrum passerar genom toalettens kassettank innan det, med hjälp av en pump med inbyggd "kvarn", leds in i campingplatsens avloppsnät.

### Utvändig förlängning av duschavlopp

X0201



### KABE Guard SMS

Grundpaket  
Tilläggspaket

X0198

X0199



### Gasvarnare SafetyGuard

Larmet varnar för både narkosgaser och gasol.

X0015



### Säkerhetslarm

Avancerat larm som klarar det mesta; narkosgaser, gasol och brandrök.

X0186



### Överbäddskåp

En extra bäddplats som fälls ut vid behov alt. används som vanligt överskåp. Med luckor.

Vitrinskåp med trälucka L1700

X0225

Vitrinskåp med trälucka L1900

X0226



### Diskmaskin

Med extra grävattentank.

X0194



**Utvändigt duschuttag** X0100  
Med varmvatten (std i Royal).



**Cityvattenanslutning** X0187  
**Vattenlås** X0157  
**Vattentank 70 liter**



**Utvändigt gasoluttag**  
För gasolgrill utomhus.



**Takrails med vikbar steg** X0150  
Kan kombineras med cykelhållare.  
**Mellanstag till takräcke** X0158



**Stalldörr**  
Stalldörren med slät insida är öppningsbar på mitten.


**Vägguttag 230V:**  
Enkel/infälld X0108  
Utanpåliggande X0109  
GLE/XL-toaletterum X0221  
Dubbelt (byte fr. enkelt) X0253

**Dimmer** på ljusramp fram X0252  
(std i Royal).  
**Brytare golvvärme** X0183


**Spiegel i helfigur** X0227  
Spiegeln monteras på insidan av garderobsdörren.



**Markis**  
Fabriksmonterad markis från Omnistor.



**Elmätare**  
Fast monterad i elboxen.



**Ytterbelysning** med rörelsevakt  
**Fjärrstyrning**  
X0213  
X0159



**Cykelhållare**  
Monteras på bakgaveln. Håller för vikter upp till 50 kg (2 cyklar).  
X0061  
**Stänkskydd** bakom hjulpar.  
X0088



**Extra vädringslucka**  
X0047  
För snabb utvädring är en vädringslucka det bästa alternativet (en som standard.)



**Heki-2**  
X0048  
Öppningsbart takfönster.  
Släpper in massor med ljus.  
(Standard i Royal.)



**Heki De-Luxe**  
X0176  
Exklusivt takfönster med invändig vintertäckning och belysning.




**Mini-Heki 3 st.**  
X0185  
**Taklucka** med inbyggd fläkt  
X0222



### Bagagelucka

Rymmer extra mycket packning.



### Puller Winch

X0204

För säker uppkoppling. Puller Winch passar de flesta kulkopplingar och manövreras med hjälp av ett spärrskaft med 17 mm hylsa.



### Vinkyl

Vinkylan har plats för 6 flaskor.



### Mörktonade fönster

Är både insynskyddande och skuggar vagnen mot starkt solljus.

### Fönster bakgavel

700 eller 1.000 mm.



### Reservhjul på alufälg

1800 kg chassi	195 R14C8	X0064
boggie	185 65R14	X0066
Hacienda	175 R13C6	X0067
enkel	185 R14C8	X0068



### Luftkonditionering (ACC)

DOMETIC B2200. Håller behagligt klimat inne i husvagnen och fuktar av.



### Booster

X0053

Med en booster får du extra tillskott för laddning av batteri under färd.



### Inverter

X0191

Dometic SI 1500. Omvandlar 12V till 230V för att driva t.ex. TV, mikro m.m.



### Stort batteri

115 A inkl. box.  
(Standard i Royal Hacienda)



### Gasolomkopplare

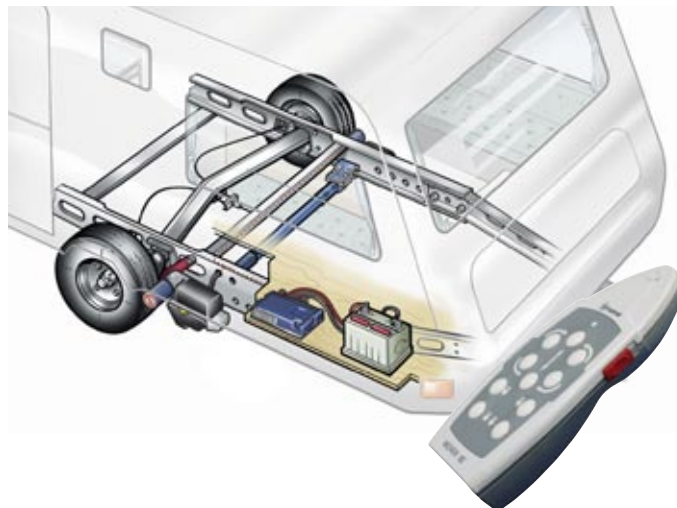
X0004



**Reservhjulshållare** X0062  
i koffert



**Kraftigare stödhjul** X0218




**TRUMA Move Control:** boogie X0216 enkel X0217



**Reservhjulshållare** X0063  
under chassi



**Ljuslistsats** X0013  
3-st. (std i Royal).




**Läslampa** X0077  
Mini.



**Låssats till alufälgar** X0160



**Elektrisk stödbensvev** X0202  
Ersätter manuell stödbensvev.  
19 mm hylsa medföljer.



**Läslampa** X0035



**KABE AirVent**  
Taklucka med termostatstyrd fläkt för  
behagligare inneklimat.



**Minisafe** X0192  
För säker förvaring.



**Läslampa** X0036  
Vridbar läslampa.

# Utrustning

	Hacienda 1000 TDL	Hacienda 880 GLE	Hacienda 880 TDL	Royal 780 BTDL	Royal 780 BGXL	Royal 780 GDJ	Royal 780 GLE	Royal 780 TDL	Royal 720 GXL	Royal 720 TDL	Royal 610 DXL	Royal 590 XL	Royal 560 XL
<b>Kaross</b>													
Flexline planlösningalternativ, antal	12	11	2	1	2	1	10	2	2	2	2	2	2
Vagnsbredd: King Size (KS) 2500 mm / Standard (S) 2300 mm	KS	KS	KS	KS	KS	KS	KS	KS	KS	KS	KS/S	KS/S	KS/S
Ecoprim-isolering (golv / tak och väggar) i mm	36/36	36/36	36/36	36/36	36/36	36/36	36/36	36/36	36/36	36/36	36/36	36/36	36/36
Plastreglar	•	•	•	•	•	•	•	•	•	•	•	•	•
Vagnsbred integrerad gasolkoffert i ABS med belysning	•	•	•	•	•	•	•	•	•	•	•	•	•
Helgalvaniserat stålprofilchassi	•	•	•	•	•	•	•	•	•	•	•	•	•
Enkelaxel med stältorsionsfjädring	–	–	–	–	–	–	–	–	–	–	•	•	•
Boggiaxel med stältorsionsfjädring	•	•	•	•	•	•	•	•	•	•	–	–	–
Krängningshämmande friktionskoppling	•	•	•	•	•	•	•	•	•	•	•	•	•
Påskjutsbroms med backautomatik	•	•	•	•	•	•	•	•	•	•	•	•	•
Aluminiumfälgar	•	•	•	•	•	•	•	•	•	•	•	•	•
<b>Fönster / luckor</b>													
Tonade dubbelfönster med rullgardin	•	•	•	•	•	•	•	•	•	•	•	•	•
Myggnät i öppningsbara fönster	•	•	•	•	•	•	•	•	•	•	•	•	•
Köksfönster	•	•	•	•	•	•	•	•	•	•	•	•	•
Ventilerande takluckor med myggnät och mörkläggningsgardiner	•	•	•	•	•	•	•	•	•	•	•	•	•
Takfönster Heki 2 med myggnät och rullgardin	•	•	•	•	•	•	•	•	•	•	•	•	•
Vädringslucka (ej B3, B6)	•	•	•	•	•	•	•	•	•	•	•	•	•
Skidfack med utdragbar botten, utvändig låsbar lucka och belysning	•	•	•	•	•	•	•	•	•	•	•	•	•
Köksfläkt med motor och fettfilter	•	•	•	•	•	•	•	•	•	•	•	•	•
12V-anslutning med 13-polig kontakt, system Jäger	•	•	•	•	•	•	•	•	•	•	•	•	•
Högtalare fram standard / förberett för radio och högtalare bak	•	•	•	•	•	•	•	•	•	•	•	•	•
Förberett för inbyggd CD / DVD	•	•	•	•	•	•	•	•	•	•	•	•	•
TV-bänk	•	•	•	•	•	•	•	•	•	•	•	•	•
TV-antenn med förstärkare	•	•	•	•	•	•	•	•	•	•	•	•	•
Servicecenter med kontrollpanel	•	•	•	•	•	•	•	•	•	•	•	•	•
Elcentral 230V, 16A med automatsäkringar	•	•	•	•	•	•	•	•	•	•	•	•	•
Jordfelsbrytare	•	•	•	•	•	•	•	•	•	•	•	•	•
Elbox med utvändigt 230V/12V uttag, centralantennanslutning, indik.lampa 230V	•	•	•	•	•	•	•	•	•	•	•	•	•
Fritidsbatteri 75Ah / Batteriladdare 25A 3-stegs	–	–	–	–	•	•	•	•	•	•	•	•	•
Fritidsbatteri 115Ah / Batteriladdare 45A 3-steg	•	•	•	•	–	–	–	–	–	–	–	–	–
Dimmer främre taklampa, 12V / 230V / antennuttag bak + 12V i fönsterbänk fram	•	•	•	•	•	•	•	•	•	•	•	•	•
Ljuslist fönster sittgrupp fram + ev. mittinnet, dimmer på ljusramp sittgrupp fram	•	•	•	•	•	•	•	•	•	•	•	•	•
Garderobsbelysning	•	•	•	•	•	•	•	•	•	•	•	•	•
<b>Kök / toalett / VVS</b>													
Kylskåp 230V / 12V / gasol (volym liter) (köldfack 33 liter)	189	189	189	189	189	189	189	189	189	189	189	189	189
Toalettrum med tvättstall, duschkar och skåp (D=separat duschkabin)	D	•	D	D	•	•	•	D	•	D	D	•	•
Vridbar spoltoalett, fast installerad med utvändigt tömning	•	•	•	•	•	•	•	•	•	•	•	•	•
Automatiskt vattensystem	•	•	•	•	•	•	•	•	•	•	•	•	•
Spillvattentank (18 liter) inbyggd samt utvändigt spillvattensäck	•	•	•	•	•	•	•	•	•	•	•	•	•
Engreppsblandare i kök och toalett	•	•	•	•	•	•	•	•	•	•	•	•	•
Handdusch i toalett	–	•	–	–	•	•	•	–	•	–	–	•	•
Vattentank 40 liter med utvändigt påfyllning	•	•	•	•	•	•	•	•	•	•	•	•	•
Anslutning för utvändigt dusch. Kallt och varmt vatten.	•	•	•	•	•	•	•	•	•	•	•	•	•
<b>Värme</b>													
Alde Compact 3010 centralvärme med digital display för klocka, inne- och uttemp.	•	•	•	•	•	•	•	•	•	•	•	•	•
Belastningsvakt som automatiskt minskar/kopplar bort pannans strömförbrukning	•	•	•	•	•	•	•	•	•	•	•	•	•
12V / 230V cirkulationspumpar	•	•	•	•	•	•	•	•	•	•	•	•	•
Elpatron 230V, 3 kW, 3-stegs	•	•	•	•	•	•	•	•	•	•	•	•	•
Varmvattenberedare	•	•	•	•	•	•	•	•	•	•	•	•	•
Automatiskt golvvärmsystem (AGS)	•	•	•	•	•	•	•	•	•	•	•	•	•
Torkskåp med droppfat och stängningsbar ventilator	•	•	•	•	•	–	•	•	•	•	•	•	•
<b>Övrig utrustning</b>													
Avfallshink med källsortering	•	•	•	•	•	•	•	•	•	•	•	•	•
Vikdörr (D=draperi)	•/D	•	D	•	•	•	•	D	D	D	D	D	D
Arbetsbänk med gasolkök: 4-lådig spis med grillugn = 4	4	4	4	4	4	4	4	4	4	4	4	4	4
Utvändig gasolanslutning för grill placerad i gasolkoffert	•	•	•	•	•	•	•	•	•	•	•	•	•
Läckindikator	•	•	•	•	•	•	•	•	•	•	•	•	•
Centralsugare	•	•	•	•	•	•	•	•	•	•	•	•	•
Enhetligt låssystem, en nyckel till samtliga lås	•	•	•	•	•	•	•	•	•	•	•	•	•
Bord sittgrupp med avlastningsskiva (B=bordsstativ, S=saxstativ)	B	B	B	S	S	S	B	B	B	S <sup>(E)</sup> B <sup>(U)</sup>	B	B	B
Spiralbadräs 12 cm + bäddmadräs 6 cm (gäller ej våningssängar/överbäddar)	•	•	•	•	•	•	•	•	•	•	•	•	•
VarioVent - unikt ventilationssystem	•	•	•	•	•	•	•	•	•	•	•	•	•
IR-larm / brandvarnare	•	•	•	•	•	•	•	•	•	•	•	•	•

KABE förbehåller sig rätten till ändring av konstruktion och data utan föregående meddelande. Husvagnsbilderna i denna broschyr kan innehålla tillvalsutrustning.



# Utrustning

	Amber BGXL	Amber GLE	Diamant TDJ	Diamant GDL	Diamant GXL	Onyx GLE	Onyx GXL	Safir XL	Safir GLE	Safir TDJ	Ametist GDL	Ametist TDJ	Ametist GXL	Smaragd GLE	Smaragd XL	Briljant XL	
Flexline planlösningalternativ, antal	2	10	2	1	2	7/10	2	7/10	2	7/10	2	1	2	7/10	1	2	2
Vagnsbredd: King Size (KS) 2500 mm / Standard (S) 2300 mm	KS	KS	KS	KS	KS	KS/S	KS/S	KS/S	KS/S	KS/S	KS/S	KS	KS/S	KS/S	KS/S	KS/S	KS/S
Ecoprim-isolering (golv / tak och väggar) i mm	36/36	36/36	36/36	36/36	36/36	36/36	36/36	36/36	36/36	36/36	36/36	36/36	36/36	36/36	36/36	36/36	36/36
Plastreglar	•	•	•	•	•	•	•	•	•	•	•	•	•	•	•	•	•
Vagnsbred integrerad gasolkoffert i ABS med belysning	•	•	•	•	•	•	•	•	•	•	•	•	•	•	•	•	•
Helgalvaniserat stålprofilchassi	•	•	•	•	•	•	•	•	•	•	•	•	•	•	•	•	•
Enkelaxel med stältorsionsfjädring	–	–	–	–	–	–	•	•	•	•	•	•	•	•	•	•	•
Boggiaxel med stältorsionsfjädring	•	•	•	•	•	•	–	–	–	–	–	–	–	–	–	–	–
Krängningshämmande friktionskoppling	•	•	•	•	•	•	•	•	•	•	•	•	•	•	•	•	•
Påskjutsbroms med backautomatik	•	•	•	•	•	•	•	•	•	•	•	•	•	•	•	•	•
Aluminiumfälgar	•	•	•	•	•	•	•	•	•	•	•	•	•	•	•	•	•
Tonade dubbelfönster med rullgardin	•	•	•	•	•	•	•	•	•	•	•	•	•	•	•	•	•
Myggnät i öppningsbara fönster	•	•	•	•	•	•	•	•	•	•	•	•	•	•	•	•	•
Köksfönster	•	•	•	•	•	•	•	•	•	•	•	•	•	•	•	•	•
Ventilerande takluckor med myggnät och mörkläggningsgardiner	•	•	•	•	•	•	•	•	•	•	•	•	•	•	•	•	•
Takfönster Heki 2 med myggnät och rullgardin	–	–	–	–	–	–	–	–	–	–	–	–	–	–	–	–	–
Vädringslucka (ej B3, B6)	•	•	•	•	•	•	•	•	•	•	•	•	•	•	•	•	•
Skidfack med utdragbar botten, utv. låsbar lucka och belysning	•	•	•	•	•	•	•	•	•	•	•	•	•	•	•	•	•
Köksfläkt med motor och fettfilter	•	•	•	•	•	•	•	•	•	•	•	•	•	•	•	•	•
12V-anslutning med 13-polig kontakt, system Jäger	•	•	•	•	•	•	•	•	•	•	•	•	•	•	•	•	•
Högtalare fram standard / förberett för radio och högtalare bak	•	•	•	•	•	•	•	•	•	•	•	•	•	•	•	•	•
Förberett för inbyggd CD / DVD	•	•	•	•	•	•	•	•	•	•	•	•	•	•	•	•	•
TV-bänk	•	•	•	–	•	•	•	•	•	•	•	–	•	•	•	•	•
TV-antenn med förstärkare	•	•	•	•	•	•	•	•	•	•	•	•	•	•	•	•	•
Servicecenter med kontrollpanel	•	•	•	•	•	•	•	•	•	•	•	•	•	•	•	•	•
Elcentral 230V, 16A med automatsäkringar	•	•	•	•	•	•	•	•	•	•	•	•	•	•	•	•	•
Jordfelsbrytare	•	•	•	•	•	•	•	•	•	•	•	•	•	•	•	•	•
Elbox med utv. 230V/12V uttag, centralantennanslutn., indik.lampa 230V	•	•	•	•	•	•	•	•	•	•	•	•	•	•	•	•	•
Fritidsbatteri 75Ah / Batteriladdare 25A 3-steps	•	•	•	•	•	•	•	•	•	•	•	•	•	•	•	•	•
Fritidsbatteri 115Ah / Batteriladdare 45A 3-steps	–	–	–	–	–	–	–	–	–	–	–	–	–	–	–	–	–
Dimmer främre taklampa, 12/230V/antennuttag bak+12V i fönsterbänk fram	•	•	•	•	•	•	•	•	•	•	•	•	•	•	•	•	•
Ljuslist fönster sittgrupp fram + ev. mittinette, dimmer på ljusramp sittgrupp fram	–	–	–	–	–	–	–	–	–	–	–	–	–	–	–	–	–
Garderobsbelysning	•	•	•	•	•	•	•	•	•	•	•	•	•	•	•	•	•
Kylskåp 230V / 12V / gasol (volym liter) (köldfack 12 liter)	122	122	122	122	122	122	122	122	122	122	122	122	122	122	122	122	122
Toalettrum med tvättstall, duschkar och skåp (D=separat duschkabin)	•	•	D	•	•	•	•	•	•	•	D	•	•	•	•	•	•
Vridbar spoltoalett, fast installerad med utvändigt tömning	•	•	•	•	•	•	•	•	•	•	•	•	•	•	•	•	•
Automatiskt vattensystem	•	•	•	•	•	•	•	•	•	•	•	•	•	•	•	•	•
Spillvattentank (18 liter) inbyggd samt utvändigt spillvattensäck	•	•	•	•	•	•	•	•	•	•	•	•	•	•	•	•	•
Engreppsblandare i kök och toalett	•	•	•	•	•	•	•	•	•	•	•	•	•	•	•	•	•
Handdusch i toalett	•	•	–	•	•	•	•	•	•	•	–	•	•	•	•	•	•
Vattentank 40 liter med utvändigt påfyllning	•	•	•	•	•	•	•	•	•	•	•	•	•	•	•	•	•
Anslutning för utvändigt dusch. Kallt och varmt vatten.	–	–	–	–	–	–	–	–	–	–	–	–	–	–	–	–	–
Alde Compact 3010 centralvärme med digital klocka, display inne-/utetem.	•	•	•	•	•	•	•	•	•	•	•	•	•	•	•	•	•
Belastningsvakt som automatiskt minskar/kopplar bort pannans strömförbrukn.	•	•	•	•	•	•	•	•	•	•	•	•	•	•	•	•	•
12V / 230V cirkulationspumpar	•	•	•	•	•	•	•	•	•	•	•	•	•	•	•	•	•
Elpatron 230V, 3 kW, 3-steps	•	•	•	•	•	•	•	•	•	•	•	•	•	•	•	•	•
Varmvattenberedare	•	•	•	•	•	•	•	•	•	•	•	•	•	•	•	•	•
Automatiskt golvvärmsystem (AGS)	•	•	•	•	•	•	•	•	•	•	•	•	•	•	•	•	•
Torkskåp med droppfat och stängningsbar ventilator	•	•	•	•	•	•	•	•	•	•	•	•	•	•	•	•	•
Avfallshink med källsortering	•	•	•	•	•	•	•	•	•	•	•	•	•	•	•	•	•
Vikdörr (D=draperi)	•	•	D	D	D	•	D	•	D	D	D	D	D	D	D	D	–
Arbetsbänk med gasolkök: 3-lågig	•	•	•	•	•	•	•	•	•	•	•	•	•	•	•	•	•
Utvändig gasolanslutning för grill placerad i gasolkoffert	•	•	•	•	•	•	•	•	•	•	•	•	•	•	•	•	•
Läckindikator	•	•	•	•	•	•	•	•	•	•	•	•	•	•	•	•	•
Centraldammsugare	–	–	–	–	–	–	–	–	–	–	–	–	–	–	–	–	–
Enhetligt låssystem, en nyckel till samtliga lås	•	•	•	•	•	•	•	•	•	•	•	•	•	•	•	•	•
Bord sittgrupp med avlastningsskiva (B=bordsstativ, S=saxstativ, V=väggfast)	S	B	S <sup>(E)</sup> B <sup>(U)</sup>	S	B	B	S	B	B	B	S <sup>(U)</sup> B <sup>(E)</sup>	B	B	S	V	S	V
Spiralmadrass 12 cm + bäddmadrasser 6 cm (gäller ej våningsängar/överbäddar)	•	•	•	•	•	•	•	•	•	•	•	•	•	•	•	•	•
VarioVent - unikt ventilationssystem	•	•	•	•	•	•	•	•	•	•	•	•	•	•	•	•	•
IR-larm / brandvarnare	•	•	•	•	•	•	•	•	•	•	•	•	•	•	•	•	•

KABE reserverar sig mot eventuella tryckfel.

MODELL		STANDARD					KING SIZE						
Brijlant XL	Totalvikt	1140	1190	1310	1350		1190	1280	1310	1350			
	Max last	10	60	180	220		10	100	130	170			
Smaragd XL	Totalvikt	1250	1320	1370	1400	1500	1280	1320	1370	1410	1500		
	Max last	10	80	130	160	260	10	50	100	140	230		
Smaragd GLE *	Totalvikt	1320	1370	1420	1440	1500	1320	1370	1420	1450	1490	1530	1600
	Max last	40	90	140	160	220	20	40	90	120	160	200	270
Ametist GLE *	Totalvikt	1320	1370	1420	1440	1500	1320	1370	1420	1450	1490	1530	1600
	Max last	40	90	140	160	220	20	40	90	120	160	200	270
Ametist XL *	Totalvikt	1320	1370	1420	1440	1500	1320	1370	1420	1450	1490	1530	1600
	Max last	40	90	140	160	220	20	40	90	120	160	200	270
Ametist GDL *	Totalvikt							1410	1440	1470	1510	155	1600
	Max last							40	70	100	140	180	230
Safir TDL *	Totalvikt	1370	1400	1450	1500	1600	1370	1400	1450	1490	1530	1600	
	Max last	50	80	130	180	280	30	30	80	120	160	230	
Safir GLE *	Totalvikt	1370	1400	1450	1500	1600	1370	1400	1450	1490	1530	1600	
	Max last	50	80	130	180	280	30	30	80	120	160	230	
Safir XL *	Totalvikt	1370	1400	1450	1500	1600	1370	1400	1450	1490	1530	1600	
	Max last	50	80	130	180	280	20	30	80	120	160	230	
Onyx GLE *	Totalvikt	1500	1560	1600			1500	1580	1600				
	Max last	150	210	250			80	160	180				
Onyx GXL *	Totalvikt	1500	1560	1600			1500	1580	1600				
	Max last	140	200	240			80	160	180				
Diamant GLE	Totalvikt	1710	1800	1900			1770	1800	1900				
	Max last	180	270	370			180	210	310				
Diamant GXL	Totalvikt	1710	1800	1900			1770	1800	1900				
	Max last	180	270	370			170	200	300				
Diamant GDL	Totalvikt	1710	1800	1900				1800	1900				
	Max last	180	270	370				170	270				
Diamant TDL	Totalvikt	1710	1800	1900			1770	1800	1900				
	Max last	180	270	370			170	200	300				
Amber BGXL	Totalvikt						1930	2000					
	Max last						200	270					
Amber GLE	Totalvikt						1930	2000					
	Max last						210	280					
Royal 560 XL *	Totalvikt	1370	1420	1440	1500		1420	1450	1490	1530	1600		
	Max last	40	90	110	170		40	70	110	150	220		
Royal 590 XL *	Totalvikt	1400	1450	1500	1600		1450	1490	1530	1600			
	Max last	30	80	130	230		30	70	120	180			
Royal 610 DXL	Totalvikt	1500	1560	1600			1500	1600					
	Max last	90	150	190			30	130					
Royal 720 TDL	Totalvikt						1800	1900	2000				
	Max last						160	260	360				
Royal 720 GXL	Totalvikt						1800	1900	2000				
	Max last						170	270	370				
Royal 780 TDL	Totalvikt						1930	2000					
	Max last						170	240					
Royal 780 GLE	Totalvikt						1930	2000					
	Max last						180	250					
Royal 780 GDL	Totalvikt						1930	2000					
	Max last						180	250					
Royal 780 BGXL	Totalvikt						1930	2000					
	Max last						170	240					
Hacienda 880 BTDL	Totalvikt						2650						
	Max last						600						
Hacienda 880 TDL	Totalvikt						2650						
	Max last						600						
Hacienda 880 GLE	Totalvikt						2650						
	Max last						600						
Hacienda 1000 TDL	Totalvikt						2650						
	Max last						480						

\* Totalvikt 1700 alt. 1800 kg finns som tillval



## Vikter

Din bils dragförmåga och din körkortsklass påverkar valet av husvagn. Tyngre husvagnar har större lastkapacitet men kräver i gengäld starkare dragfordon. Hos oss på KABE är dock en större vagn inte alltid tyngre. I vårt flexibla husvagnsprogram levereras alla vagnar med olika totalvikter. Du behöver alltså inte gå ner i storlek för att få en lättare vagn. Tvärtom – du kan välja en lättare och större modell.

Din KABE-handlare

**KABE**

KABE Husvagnar AB, Box 14, 560 27 Tenhult, kabe@kabe.se  
[www.kabe.se](http://www.kabe.se)