

2009

# KABE

Made for Norway



ALLTID STEGET FRAMFØR...



**Campingvognen som alltid  
byr på det lille ekstra**







## INNHold

Når du vil bo og reise på første klasse .....	5-6
Unike løsninger .....	6-7
Campingvogner som puster .....	8-9
Våre campingvogner elsker alle årstider .....	10-11
KABE interiør .....	12-13
KABE eksteriør .....	14-15
Modellprogram Edelsten .....	16
Modellprogram Royal .....	17
Putefarger og Flexline .....	18-19
Edelstenvogner .....	20-49
Royalvogner .....	50-71
Tilleggsutstyr .....	72-79
Utstyr .....	80-81
Vekter .....	82

Visjoner, iderikdom og en evne til å omsette gode ideer i praksis er det som har preget KABEs utvikling. Våre ambisjoner for et mer bekvemt og triveligere campingliv har resultert i en rekke unike løsninger – ikke minst når det gjelder viktige funksjoner som varme og ventilasjon. Vi overdriver ikke når vi påstår av KABE i et halvt århundre har gått i spissen for utviklingen av campingvogner, og det er i den ånden vi jobber videre. Vårt unike gulvvarmesystem og våre egenutviklede plaststendere med innstøpte luftkanaler er et par av våre patentsøkte oppfinnelser.

Vårt optimerte ventilasjonssystem VarioVent er en patentert løsning som du ikke finner i noen annen campingvogn.



Når du vil bo og reise på første klasse





Med dyktige håndverkere og teknikere, den største omhyggelighet ved valg av materialer, gjennomprøvde tekniske løsninger og de mest moderne produksjonsmetodene har vi hele tiden kunnet utvikle og foredle modellene våre. Helt i tråd med vår ambisjon siden starten – å tilby campingvogner som på alle punkter representerer det beste som finnes.

Og etter mer enn 50 år som produsent av campingvogner vet vi at kvalitet lønner seg! Detaljene tåler å bli gått etter i sømmene – finn gjerne frem lupen! Se på isolasjon, ventilasjon, varmesystem, vinduer, møbelkonstruksjon og innredning.

Kvalitet kombinert med sjenerøsitet har vist seg å være et vinnende konsept, og vi er selvsagt stolte over å være Sveriges mest kjøpte skandinaviske campingvogn.






# Unike løsninger gir campingvognen din merverdi

Kvalitetstenkingen går igjen i alle detaljer – isolasjon, ventilasjon, varmesystem, vinduer, møbelkonstruksjon. For at campingvognen din skal fungere like bra i all slags vær og i alle situasjoner, har vi ikke bare valgt de beste materialene som er å få på markedet. Hvis vi ikke fant noe som tilfredstilte kravene våre, fant vi simpelthen selv opp det vi var på jakt etter.

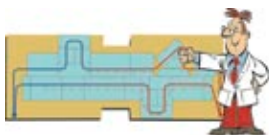
## Sikre overganger

KABE monterer en unik, egendesignet, ekstra bred aluminiumsprofil i overgangen mellom tak og vegg. Konstruksjonen er nøy gjennomtenkt med en luftspalte som ventilerer overgangen. Profilen har dessuten forteltskylinne.



## Beste varmekomfort

Gulvvarmesystemet er KABEs egen, patentsøkte oppfinnelse, som har havnet på topp i flere uavhengige tester. Varmesløyvene i gulvet strekker seg helt fram til arbeidsbenken, ytterdøren og inn i toalettrommet – alt for å gi deilig varme i hele vognen.



## Effektiv fuktisolasjon

Plaststendere isolerer bedre enn trestendere og gir sikrere forbindelse mellom karosseriets ulike deler. KABE har konstruert og søkt patent på plaststendere med innstøpte luftkanaler, som vi monterer på spesielt fuktutsatte deler av karosseriet.



## Bekvemt å sitte og skjønt å sove

I en campingvogn av merket KABE sitter du på anatomisk utformede sofaer med Bulltexitopping. Og sengene er rene drømmen sammen med markedets beste spiralmadrasser og ekstra tykke overmadrasser.



## Friskluft etter behov

KABEs campingvogner er alene om et optimalt ventilasjonssystem – det patenterede KABE VarioVent. Systemet vårt har en justerbar ventilasjonsåpning for at du skal kunne regulere mengden friskluft etter behov.



## Gasskontroll og uttrekkbar skiboks

KABE var først ute med gasskasse med utvendig gassuttak. I dag har kassen både lekkasjeindikator og belysning for manuell kontroll av gasssystemet. Uttrekkbar skiboks med belysning inngår som standard i alle KABEs campingvogner.







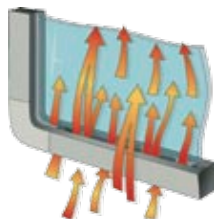


# Campingvogner som puster

En campingvogn for alle årstider krever noe helt ekstra av luft-sirkulasjon og ventilasjon. Med sedvanlig kreativitet har vi funnet frem til flere elegante løsninger som holder luften frisk og inne-temperaturen på et behagelig nivå, uansett årstid. Veggta-peter som puster har lenge vært standard i vognene våre, i likhet med vårt patenterte ventilasjonssystem.

## Tette vinduer med smarte detaljer

Vinduskarmer i polyuretan – nok en av KABEs egne konstruksjoner – tetter mot dobbeltglass for best mulig isolasjon. De utvendig plane og tonede vindusrutene beskytter mot varmeinnslipp. Integrert myggnett og rullegardin i karmen bidrar til trivselen.



## Ventilasjon i vegger og gulv

KABEs ventilerende tapet slipper gjennom den varme luften som sirkulerer opp langs veggene. Kondens nede ved gulvet fanges opp av den ventilerende matten som vi har lagt langs ytterkanten og tørkes ut når du slår på varmen.



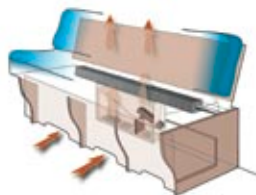
## God og jevn varmfordeling

KABEs campingvogner er konstruert for best mulig varmespredning. Vi har sørget for å gi luftstrømmene fri passasje fra gulv, under senger og sofaer, gjennom de ventilerte overskapene og opp mot taket.




## Full luftsirkulasjon

Innredningen tilpasses for å gi optimal luftsirkulasjon. Avstanden mellom sofaer og senger og sofaryggens vinkel er nøye utregnet. Selv KABEs unike kabelrenner, som skjuler elkabler, vann- og avløpsslanger, er vinklet for å akselerere luftstrømmen forbi vinduene.



## Fri luftpassasje i lukkede skap

Vi har utstyrt overskapene med innebygde luftkanaler for at varmluften skal kunne passere fritt forbi skjøten mellom tak/vegg og videre inn mot midten av vognen. En mellomvegg i skapenes bakre kant holder kanalene åpne selv når skapene er fylt.











#### Sentralvarme med automatisk effektøkning

Sentralvarmeren ALDE Compact 3010 har innebygd elpatron på hele 3 kW og digitalt display. Varmeren registrerer automatisk når det trengs gass til økt effekt. Radiatorsystemet er dessuten utstyrt med både 12 og 230 volts sirkulasjonspumper.



#### Effektiv varmesirkulasjon

KABEs unike gulvvarmesystem er integrert med konvektor-systemet og drives med både gass og elpatron. Takket være integreringen får vi også en jevn varmefordeling – luften sirkulerer i hele vognen når varmen slås på.





## Våre campingvogner elsker alle årstider

Varmt og godt inne når det er kaldt ute, og passe når det er varmt. I uavhengige tester gis campingvognene våre høyeste karakter for varmekomforten. Men viktigere er tross alt dommen fra våre kunder, som setter vognene våre på prøve året rundt og som stortrives med sin KABE – ikke minst takket være varmesystemet, som alltid gir en behagelig temperatur i hele vognene.



### Maksimal varmeveksling, minimalt kaldras

For å unngå kaldras er vi ekstra nøye med isoleringen rundt friskluftinntak og varmekonvektorer. Isoleringen bidrar til optimal varmeveksling og eliminerer kaldras i vognen.



### Praktisk vinterkopleing

Vi gjør det enkelt for deg å starte elpatron og sirkulasjonspumpe selv når vognen står parkert vinterstid. Du trenger bare å plugge vinterkopleingen for 220 volt i det utvendige uttaket. Praktisk og enkelt!



### Ingen fare for frosne rør

Elkabler, vann- og avløpslanger ligger samlet i en kabelrenne som vi har plassert over varmekonvektorene. En smart løsning som innebærer at eventuelt restvann i slangene raskt tines opp når vognen varmes opp om vinteren.







Mykt buede linjer på KABEs nye kjøkken.



# KABEs interiør gir en hyggelig og lun atmosfære, preget av den elegante følelsen fra skandinavisk design

Vi vil at kundene våre skal kjenne stolthet over å ha kjøpt en KABE campingvogn. Og alt dreier seg ikke bare om smarte tekniske løsninger. Det som møter øyet er like viktig og heller ikke her overlater vi noe til tilfeldighetene. Interiøret skal harmonisere med det fine karosseriet. Vi er like grundige når vi innreder vognene som ved konstruksjon og montering. Ingen detalj er for liten. Vi legger like stor vekt på stort og smått. Grunninnredningen – skapstammer, luker, dører i amerikansk valnøtt – alt lages i vårt eget snekkerverksted av

dyktige håndverkere som har moderne utstyr til rådighet, men også det rette håndlaget og følelse for materialet. Vi velger gardinstoffer og møbeltrekk etter samme målestokk som kundene våre – mønstre og farger som gir maksimal trivsel og i en kvalitet som skal holde i mange sesonger. Sengene med stillbar hodeende og ventilasjonsluke like ved, et kjøkken som det er lett å arbeide i, romslig badrom og sofaer med stopning av beste sort – alt bidrar til helheten – KABE-kvalitet.



Sentrallås hindrer at låsene går opp under kjøring.




Alle skuffer er utstyrt med soft-close.

## Superdeilige senger

Herlige spiral madrasser og 6 cm tykke overmadrasser\* gir garantert god nattesøvn! Stillbar hodeende\*\* gjør sengelesingen ekstra bekvem.

(\*ikke etasjesenger, \*\*ikke DGDL, U-TDL, B8-løsning og etasjesenger)



## Tørkeskap med dryppbakke

Vi har utstyrt tørkeskapene i vognene våre med en spesiell konvektor, en egendesignet dryppbakke for tørking av sko. En regulerbar Dometic-ventil gir maksimal varmesirkulasjon i skapet.



## Sofaer med maksimal komfort

Våre sitteriktige sofaer er stoppet med Bulltex, et spenstig og holdbart polyetermateriale som dessuten er helt gjenvinnbart.



## Forberedt for TV-mottaking

Vi har gjort klar for TV-mottaking med antenne for både digitalt og analogt nett, en 12V forsterker samt antenne- og 12V uttak på hele tre steder: ved TV-benken, i sovedelen og i den utvendige elboksen.



## Lettstelt

Våre oppfellbare sofaer og senger gjør det lett for deg å holde det rent selv i den minste krok og gir større plass ved inn- og utflytting. Sengene er dessuten utstyrt med innebygde gassdempere.



## Kraftpakke

På utsiden av vognen finnes elboksen med 230V inntak, 16A automatsikring med jordfeilbryter samt uttak for 230V, 12V, TV og kabel-TV. Kontrollamper indikerer strømtilførselen.







## Utstrålingen er en av våre sterke sider

Vi har valgt å ha full kontroll over hele produksjonen for å sikre beste kvalitet i alle detaljer. Vi konstruerer og tester ut nye løsninger i vår egen utviklingshall. Vi har egne elektrikere og eget snekkerverksted. Våre underleverandører (av blant annet chassis og ytterplate) hører til Europas ledende innen de respektive områdene. Og vi monterer alle deler i en av Europas mest moderne og største campingvognfabrikker. Vi forsikrer oss om at KABEs campingvogner er så sikre og stabile som mulig på veien. Samtidig bestreber vi oss på å gi vognene våre et attraktivt ytre. Designen er viktig, men den er ikke mye verd hvis ikke det som finnes under også lever



opp til det positive førsteinntrykket. Her er noe av det som det pene skallet skjuler: ett lett og sterkt stålchassis – et solid fundament for karosseriet; gulvvarmesløyfer; Ecoprim-isolasjon; nøye tetteede fuger; utvendig elboks med jordfeilbryter og uttak for 230 V og 12 V samt TV for tilkopling til kabel-TV; uttrekkbar skiboksluke og utvendig gasskasse, begge med belysning. Vi forbedrer hele tiden vognene våre med nye detaljer og gjør nødvendige endringer i designen. Det eneste vi aldri kommer til å endre på, er vårt fokus på kvalitet, som går som en rød tråd gjennom hele produksjonen.





#### Stabilt og sikkert chassis

Chassiset fremstilles av varmgalvaniserte stålprofiler med mellomliggende bjelker for å oppnå maksimal styrke og stabilitet. For å øke sikkerheten avlaster vi tyngden med utligger fra den langsgående sidebjelken.



#### Garantert lekkasjefri

Skjøten mellom tak og vegg tettes først nøye med elastisk butylmasse. I neste trinn bøyer vi takplaten over veggplaten – naturligvis med overlapp for helt å unngå lekkasje.



#### Behagelig kjøring

Ståltorsjonsaksene er laget for å klare maksimal last med uforandret fjæring. 8-lagsdekk (enkel), 14" lavprofildekk (boggi) og friksjons-kopling WS3000 er standard.



#### Elastisk og holdbar tetning

Butylbånd beholder elastisiteten i hele campingvognens levetid. Vi har derfor valgt å benytte dette materialet gjennomgående på alle plater, skjøter, overlappinger og skrujegnomføringer.



#### Solid og fuksikkert karosseri

Karosseriet bygges etter sandwichprinsippet: ytterplate, 36 mm Ecoprim-isolasjon med lukkede celler, innervegg og veggtepet. Konstruksjonen gir maksimal stabilitet og et absolutt fuksikkert karosseri.



#### Lyddempende innertak

Det myke innertaket gir ekstra isolasjon og demper samtidig lyd utenfra. KABE har markedets beste kjøleskapsventilasjon som går ut via taket.

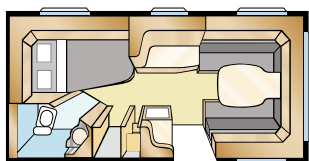




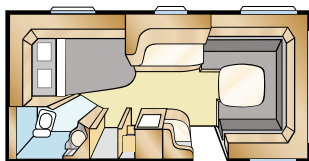
# Edelstenserien topper år etter år listen som en av Sveriges mest solgte campingvogner

KABE introduserte den første "edelstenen" allerede i 1963 med campingvognen Brilljant, som senere ble etterfulgt av en hel serie. KABEs Edelstener ble svaret på egne og kunders ønske om mer bekvemme campingvogner. Edelstenene har blitt mange med årene, den ene mer skinnende enn den andre!

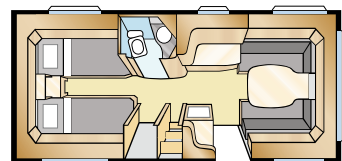
Og vognene i serien er fortsatt storselgere. Blant edelstenene finnes det både romslige og kompakte vogner med en rekke ulike planløsninger – noe for de fleste smaker og behov. Her finnes romslige Safir og Ametist, Sveriges mest kjøpte og innredningsfleksible campingvogn. Her finnes også den lette favoritten Smaragd og minstemannen Brilljant. For ikke å snakke om luksuriøse Diamant og Onyx samt nye og svært romslige Amber – vogner som overstråler de fleste.



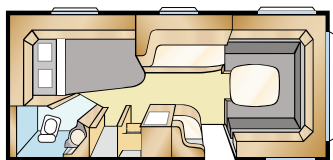
**BRILLJANT XL** – XV1, XV2



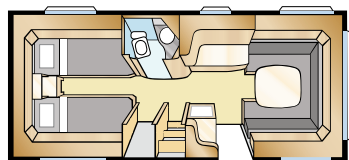
**SMARAGD XL** – XV1, XV2



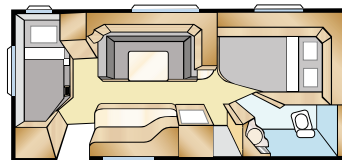
**SMARAGD GLE**



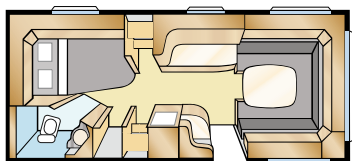
**AMETIST XL** – XV1, XV2



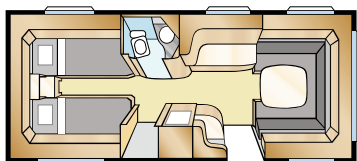
**AMETIST GLE** – B1-B9, B11



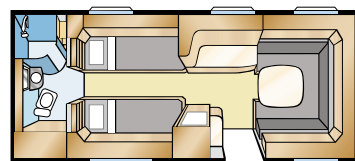
**AMETIST GDL**



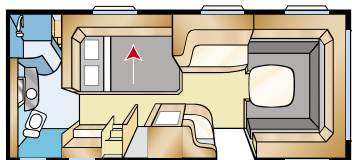
**SAFIR XL** – XV1, XV2



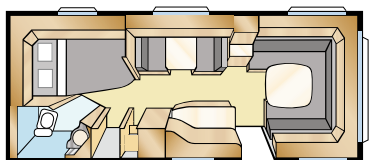
**SAFIR GLE** – B1-B9, B11



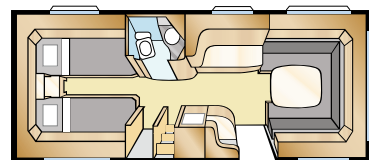
**SAFIR TDL E**



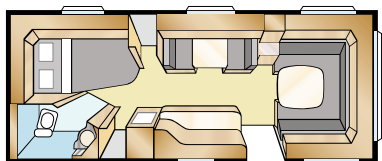
**SAFIR TDL U**



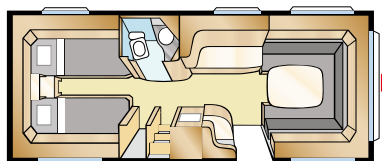
**ONYX GXL** – XV1, XV2



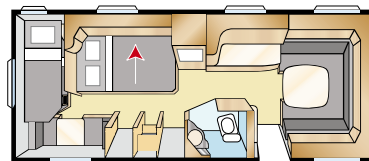
**ONYX GLE** – B1-B9, B11



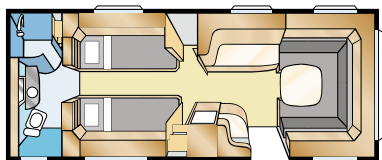
**DIAMANT GXL** – XV1, XV2



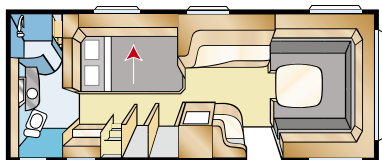
**DIAMANT GLE** – B1-B9, B11



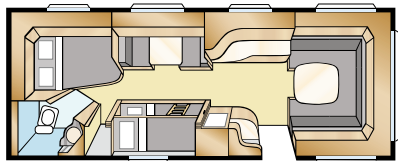
**DIAMANT GDL**



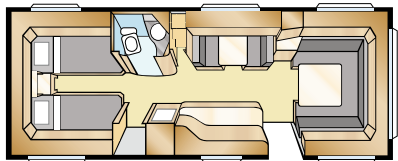
**DIAMANT TDL E**



**DIAMANT TDL U**



**AMBER BGXL** – XV1, XV2



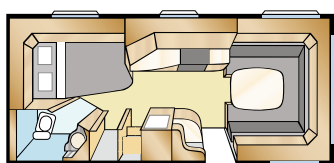
**AMBER GLE** – B1-B9, B11



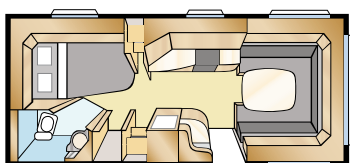
# Royalserien er det beste vi noensinne har bygd – og det sier ikke lite

Siden introduksjonen i 1991 har serien KABE Royal vært våre mest luksuriøse vogner, "kronen på verket" hvor vi helt fra begynnelsen ha samlet det i særklasse beste av alt. Salgssuksessen var gitt. Vi forbedrer serien fortløpende og høyner kvaliteten ytterligere et hakk hvert år. Derfor er Royal fortsatt vårt prestisjemerke. Vogner for våre mest kresne kunder med en komfort som du kanskje ikke en gang trodde fantes.

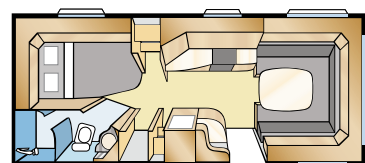
Alle Royal-vognene har ekstra finesser som gir en enda mer bekvem mobil bolig ved raske miljøsifter – fra havutsikt til blånende fjell eller trolskog mot velrenommerte golfbaner. Du kan velge mellom 11 modeller i ulike størrelser og massevis av innredningsmuligheter. Alt fra de nettere Royal 560, 590 og 610 til den kjempemessige Royal Hacienda, hele tjueto kvadratmeter innvendig!



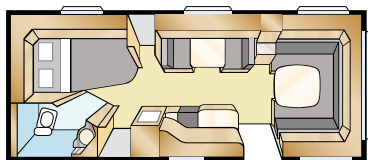
ROYAL 560 XL – XV1, XV2



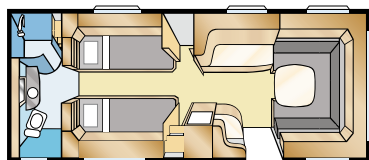
ROYAL 590 XL – XV1, XV2



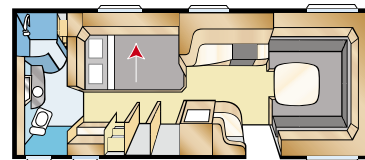
ROYAL 610 DXL – XV1, XV2



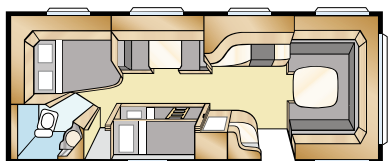
ROYAL 720 GXL – XV1, XV2



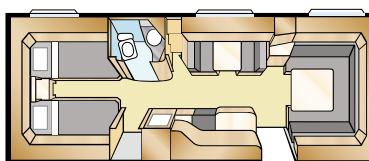
ROYAL 720 TDL E



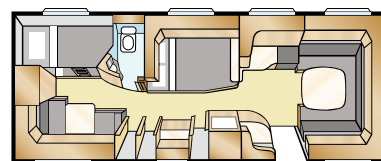
ROYAL 720 TDL U



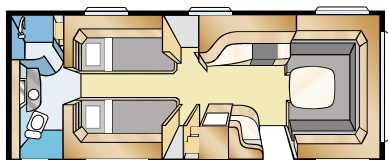
ROYAL 780 BGXL – XV1, XV2



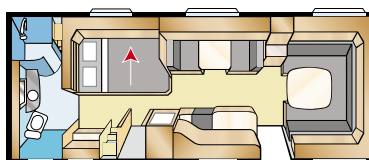
ROYAL 780 GLE – B1-B9, B11



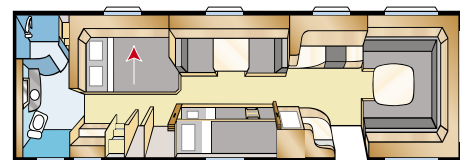
ROYAL 780 GDL



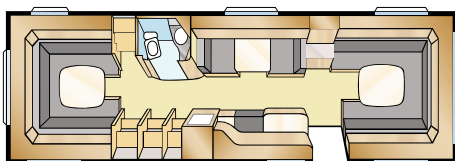
ROYAL 780 TDL E



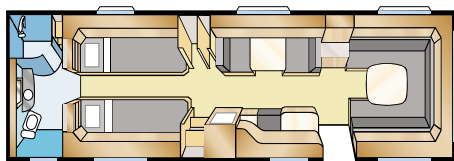
ROYAL 780 TDL U



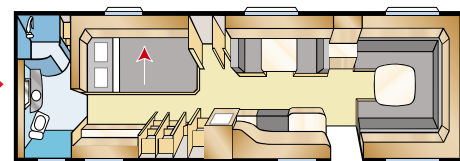
ROYAL HACIENDA 880 BTDL



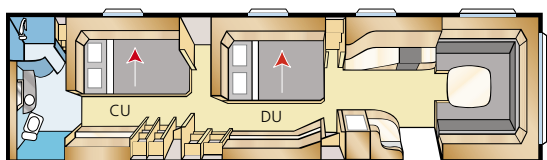
ROYAL HACIENDA 880 – B1-B11



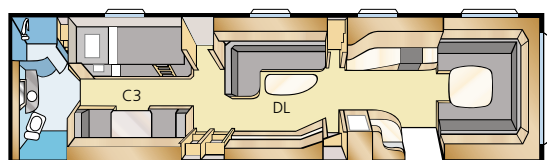
ROYAL HACIENDA 880 TDL E



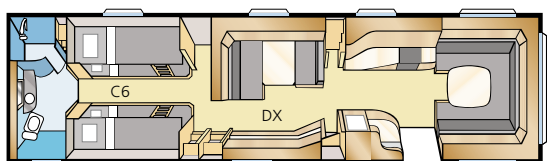
ROYAL HACIENDA 880 TDL U



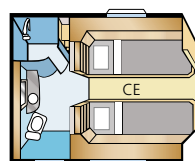
ROYAL HACIENDA 1000 – CU + DU



ROYAL HACIENDA 1000 – C3 + DL



ROYAL HACIENDA – C6 + DX



ROYAL HACIENDA – CE


**KABE ROYAL HACIENDA 1000** fås i 12 ulike Flexline-alternativer, der gruppene C3, C6, CE, CU, DL, DU og DX kan kombineres etter kundens ønsker.



# Innred selv!

All ære til standardløsninger, men det er tilpassede, personlige løsninger de fleste av oss vil ha. KABE var først ute med å åpne mulighetene for egne valg – med vårt unike Flexline-system får du det som du vil ha det.

Valget av tekstiler er avgjørende for hvilken følelse et rom gir. Vi har valgt ut fem tekstil- og to skinnkolleksjoner i farger og mønstre som passer til vår innredning. Føler du deg mest hjemme i et litt mer klassisk miljø? Eller i et som er mer moderne? Valget er ditt!




DUBLIN



LONDON



TOKYO



MOSKVA



ROM



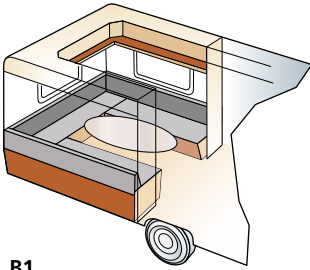
DETROIT



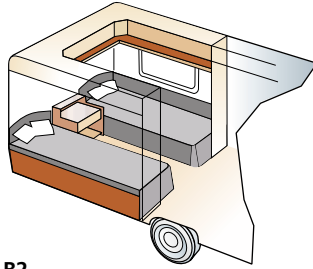
SYDNEY

Hva du må tenke på når du velger skinntrekk! Skinn finnes i en rekke forskjellige kvaliteter som krever forskjellig grad av pleie og vedlikehold. Til KABE-vognen kan du velge mellom 2 forskjellige skinntrekk.

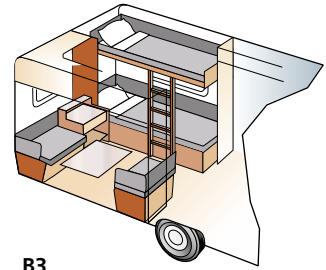




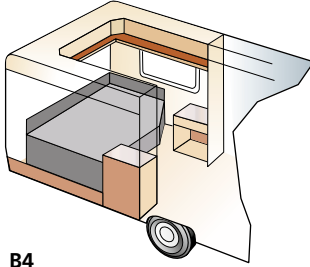
**B1**  
Std: 205 x 196  
KS: 225 x 196



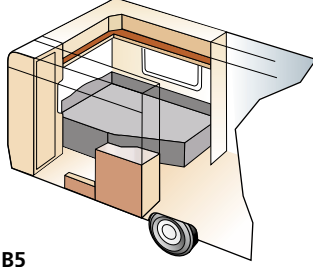
**B2**  
Std: 2 x 196 x 78  
KS: 2 x 196 x 88



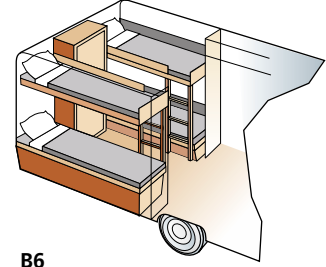
**B3**  
Std: 2 x 196 x 77 + 196 x 86  
KS: 2 x 196 x 87 + 196 x 96



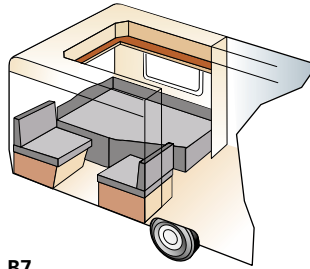
**B4**  
Std: 200 x 140/118  
KS: 200 x 140/118



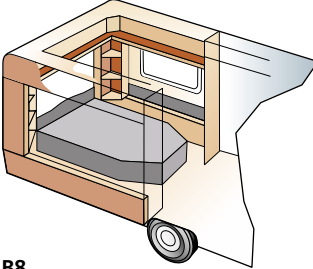
**B5**  
Std: 196 x 140/118  
KS: 196 x 160/138



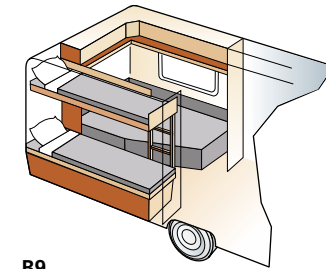
**B6**  
Std: 4 x 196 x 77  
KS: 4 x 196 x 87



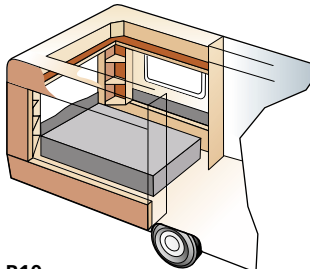
**B7**  
Std: 196 x 124/102 + 196 x 77  
KS: 196 x 140/118 + 196 x 77



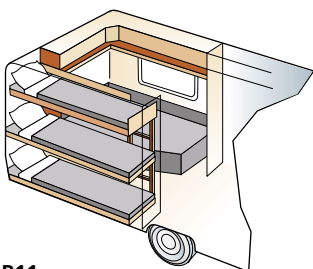
**B8**  
KS: 196 x 156



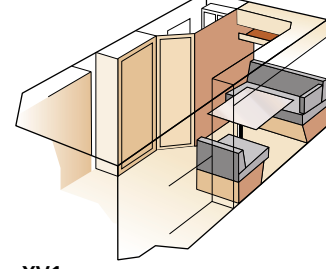
**B9**  
KS: 196 x 140/118  
+ 2 x 196 x 68



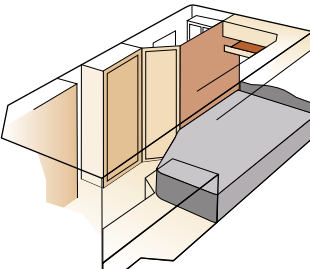
**B10**  
KS: 196 x 156  
(Royal Hacienda 880 GLE)



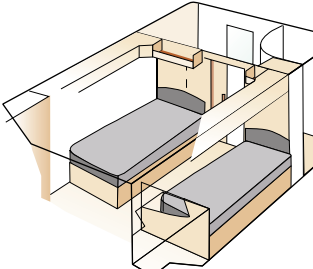
**B11**  
KS: 196 x 140/118  
+ 2 x 196 x 68  
+ 1 x 196 x 62



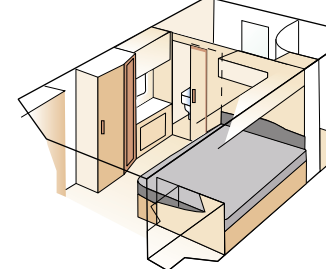
**XV1**  
Std: 196 x 133/89  
KS: 196 x 148/109



**XV2**  
Std: 196 x 129/102  
KS: 196 x 140/118



**TDL E**  
Std: 2 x 196 x 78  
KS: 2 x 196 x 88



**TDL U**  
Std: 196 x 120  
KS: 196 x 140

## Flexline for full frihet







## EDELSTEN

Campingvognene med navn fra edelstener har blitt mange med årene. Med det aller siste tilskuddet har vi nå 17 forskjellige grunnmodeller. Brilljant er fortsatt den minste i serien, som toppes av nye, romslige Amber. Storselgeren Smaragd finnes i to versjoner og superfleksible Ametist – Sveriges mest solgte campingvogn gjennom tidene – i tre ulike grunnutførelser, i likhet med Onyx og Safir. Ta deg god tid når du skal velge – med vårt Flexline-system kan du i prinsippet skreddersy en KABE helt etter din og familiens smak og behov.



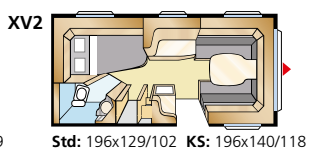
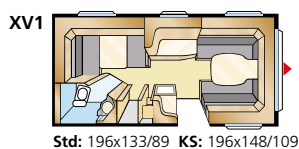


## Briljant XL

Den minste modellen av KABEs edelstener – lillesøster til Smaragd XL og med samme funksjonelle planløsning. Kompakt, lett og svært populær blant våre reiseglade kunder.



### Modellprogram: BRILJANT XL



### Fakta: BRILJANT XL

Total lengde:	650 cm	Boflate Std:	10,2 m <sup>2</sup>
Karoserilengde:	551 cm	Boflate KS:	11,1 m <sup>2</sup>
Karoserilengde innv.:	473 cm	Sovepl. fremme Std:	205x156/133 cm
Høyde innv.:	196 cm	Sovepl. fremme KS:	225x156/133 cm
Bredde innv. Std:	215 cm	Hjultype:	185R14C
Bredde innv. KS:	235 cm	A-mål fortelt:	A925





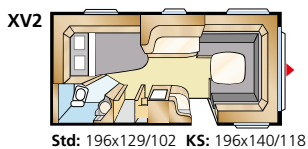
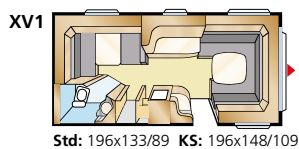


## Smaragd XL

Smaragdmodellen har vært en av våre storselgere helt siden introduksjonen i 1967. Mange av KABEs nyheter har også blitt lansert nettopp på Smaragd. I denne smidige og lette modellen har vi beholdt fundamentet som gir både rom og komfort!



### Modellprogram: SMARAGD XL



### Fakta: SMARAGD XL

Total lengde:	700 cm	Boflate Std:	11,2 m <sup>2</sup>
Karosserilengde:	600 cm	Boflate KS:	12,3 m <sup>2</sup>
Karosserilengde innv.:	522 cm	Sovepl. fremme Std:	205x166/136 cm
Høyde innv.:	196 cm	Sovepl. fremme KS:	225x166/136 cm
Bredde innv. Std:	215 cm	Hjultype:	185R14C
Bredde innv. KS:	235 cm	A-mål fortelt:	A975





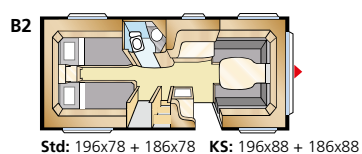


## Smaragd GLE

Smaragd GLE er en litt nettere, men fullt utstyrt vogn. Med sine langsenger og den bekvemme sittegruppen er dette en perfekt vogn for deg som reiser alene eller som par!



### Modellprogram: SMARAGD GLE



### Fakta: SMARAGD GLE

Totalengde:	720 cm	Boflate Std:	11,6 m <sup>2</sup>
Karosserilengde:	618 cm	Boflate KS:	12,7 m <sup>2</sup>
Karosserilengde innv.:	540 cm	Sovepl. fremme Std:	205x147/136 cm
Høyde innv.:	196 cm	Sovepl. fremme KS:	225x147/136 cm
Bredde innv. Std:	215 cm	Hjultype:	185R14C
Bredde innv. KS:	235 cm	A-mål fortelt:	A1000





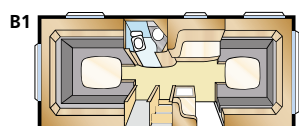


## Ametist GLE

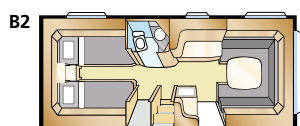
Dobbeltseng, etasjesenger i to eller tre plan – fortell oss hva du ønsker, så hjelper vi deg med å bygge vognen slik du vil ha den. Ametist GLE er i likhet med alle KABE-vogner fullt utstyrt. Dessuten superfleksibel å innrede.



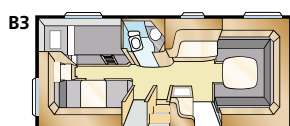
### Modellprogram: AMETIST GLE



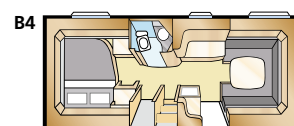
Std: 205x196 KS: 225x196



Std: 2 x 196x78 KS: 2 x 196x88



Std: 2 x 196x77 + 196x86  
KS: 2 x 196x87 + 196x96

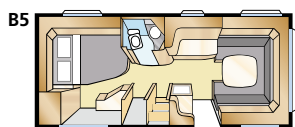


Std: 200x140/118 KS: 200x140/118

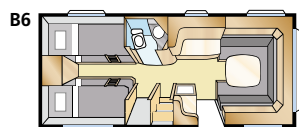
### Fakta: AMETIST GLE

Totallänge:	738 cm	Boflate Std:	12,0 m <sup>2</sup>
Karosserilengde:	638 cm	Boflate KS:	13,2 m <sup>2</sup>
Karosserilengde innv.:	560 cm	Sovepl. fremme Std:	205x146 cm
Høyde innv.:	196 cm	Sovepl. fremme KS:	225x146 cm
Bredde innv. Std:	215 cm	Hjulstype:	185R14C
Bredde innv. KS:	235 cm	A-mål fortelt:	A1000

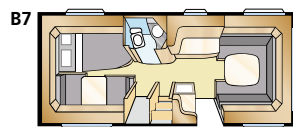




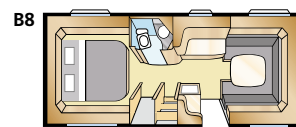
**B5**  
Std: 196x140/118 KS: 196x160/138



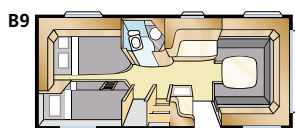
**B6**  
Std: 4 x 196x77 KS: 4 x 196x87



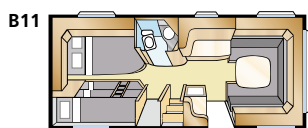
**B7**  
Std: 196x124/102 + 196x77  
KS: 196x140/118 + 196x77



**B8**  
KS: 196x156



**B9**  
KS: 196x140/118 + 2 x 196x68



**B11**  
KS: 196x140/118 + 196x62, 2 x 196x68

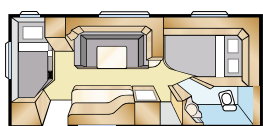


## Ametist GDL

Ny modell av Ametist, en av våre absolutt mest populære vogner. En nett campingvogn med eget barnerom, perfekt for familien. Legg merke til den omvendte planløsningen med inngang bak hjulhuset.



### Modellprogram: AMETIST GDL



KS: 196x140/118 + 2 x 185x68

### Fakta: AMETIST GDL

Totallengde: 738 cm  
Karosserilengde: 638 cm  
Karosserilengde innv.: 560 cm  
Høyde innv.: 196 cm  
Bredde innv.: 235 cm

Boflate: 13,2 m<sup>2</sup>  
Sovepl. sittegr: 210x116/110 cm  
Hjultype: 185R14C  
A-mål fortelt: A1000





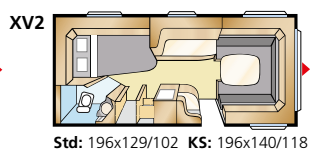
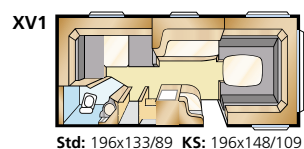


## Ametist XL

Ametist er vår største suksess gjennom tidene og Sveriges mest solgte campingvognmodell! En skikkelig bra vogn for deg som er på jakt etter praktiske og bekvemme løsninger. Her finnes alt – et arbeidsvennlig kjøkken, romslige garderober og skap samt et særdeles funksjonelt hygienrom.



### Modellprogram: AMETIST XL



### Fakta: AMETIST XL

Totallengde:	730 cm	Boflate Std:	11,8 m <sup>2</sup>
Karoserilengde:	628 cm	Boflate KS:	12,9 m <sup>2</sup>
Karoserilengde innv.:	550 cm	Sovepl. fremme Std:	205x179/159 cm
Høyde innv.:	196 cm	Sovepl. fremme KS:	225x179/159 cm
Bredde innv. Std:	215 cm	Hjultype:	185R14C
Bredde innv. KS:	235 cm	A-mål fortelt:	A1000

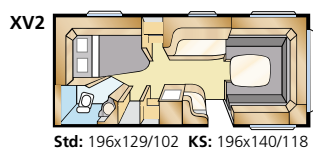
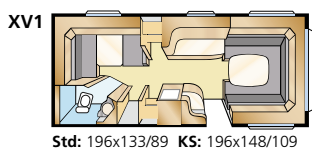


## Safir XL

Safir XL tilhører kundenes favoritter. Laget for deg som gjerne inviterer venner og naboer til trivelige stunder rundt matbordet – sittegruppen har god plass. Vognen har, i likhet med alle våre campingvogner, godt med oppbevaringsplass.



### Modellprogram: SAFIR XL



### Fakta: SAFIR XL

Total lengde:	765 cm	Boflate Std:	12,6 m <sup>2</sup>
Karosserilengde:	665 cm	Boflate KS:	13,8 m <sup>2</sup>
Karosserilengde innv.:	587 cm	Sovepl. fremme Std:	205x177 cm
Høyde innv.:	196 cm	Sovepl. fremme KS:	225x177 cm
Bredde innv. Std:	215 cm	Hjultype:	185R14C
Bredde innv. KS:	235 cm	A-mål fortelt:	A1050

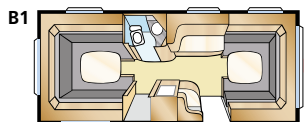


## Safir GLE

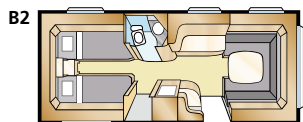
Safir GLE minner om Onyx GLE, men den er litt mindre. Flexlinesystemet gir deg store muligheter til å gjøre forandringer etter egne behov for opp til fem faste sengeplasser.



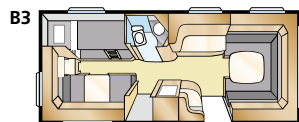
### Modellprogram: SAFIR GLE



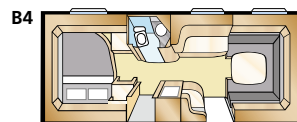
Std: 205x196 KS: 225x196



Std: 2 x 196x78 KS: 2 x 196x88



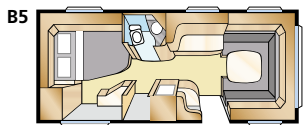
Std: 2 x 196x77 + 196x86  
KS: 2 x 196x87 + 196x96



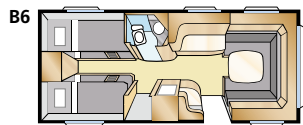
Std: 200x140/118 KS: 200x140/118

### Fakta: SAFIR GLE

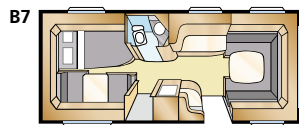
Total lengde:	765 cm	Boflate Std:	12,6 m <sup>2</sup>
Karosserilengde:	665 cm	Boflate KS:	13,8 m <sup>2</sup>
Karosserilengde innv.:	587 cm	Sovepl. fremme Std:	205x169/156 cm
Høyde innv.:	196 cm	Sovepl. fremme KS:	225x169/156 cm
Bredde innv. Std:	215 cm	Hjultype:	185R14C
Bredde innv. KS:	235 cm	A-mål forfelt:	A1050



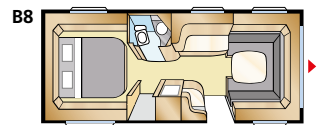
Std: 196x140/118 KS: 196x160/138



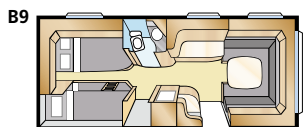
Std: 4 x 196x77 KS: 4 x 196x87



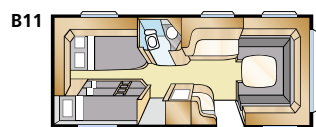
Std: 196x124/102 + 196x77  
KS: 196x140/118 + 196x77



KS: 196x156



KS: 196x140/118 + 2 x 196x68



KS: 196x140/118 + 196x62, 2 x 196x68

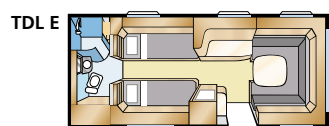


## Safir TDL

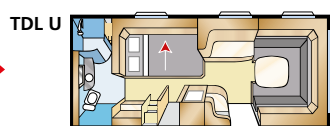
Safir TDL har en tiltalende og luftig planløsning og et sjenerøst toalettrom med separat dusjkabinett. Dette er vognen for deg som nødvendig gir avkall på bekvemmelighet. En deilig vogn for hvile og samvær.



### Modellprogram: SAFIR TDL



**Std:** 196x78 + 186x78  
**KS:** 196x88 + 186x88



**Std:** 196x120 **KS:** 196x140

### Fakta: SAFIR TDL

Total lengde:	765 cm	Boflate KS:	13,8 m <sup>2</sup>
Karosserilengde:	665 cm	Sovepl. fremme E Std:	205x166/159 cm
Karosserilengde innv.:	587 cm	Sovepl. fremme E KS:	225x166/159 cm
Høyde innv.:	196 cm	Sovepl. fremme U Std:	205x167 cm
Bredde innv. Std:	215 cm	Sovepl. fremme U KS:	225x167 cm
Bredde innv. KS:	235 cm	Hjultype:	185R14C
Boflate Std:	12,6 m <sup>2</sup>	A-mål fortelt:	A1050



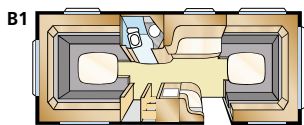


# Onyx GLE

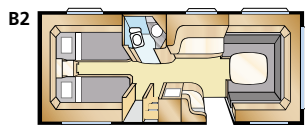
Onyx GLE gir masser av muligheter. Med en sjenerøs grunnplanløsning finnes det flere muligheter til å innrede på den måten som passer din familie best.



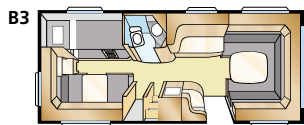
## Modellprogram: ONYX GLE



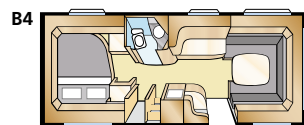
Std: 205x196 KS: 225x196



Std: 2 x 196x78 KS: 2 x 196x88



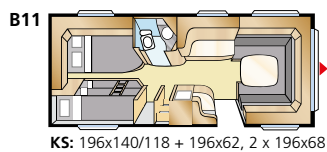
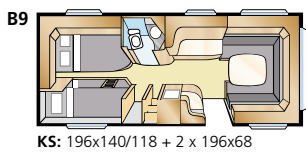
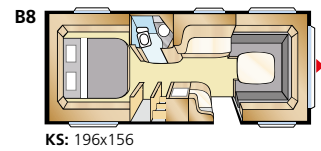
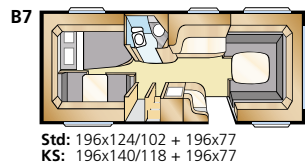
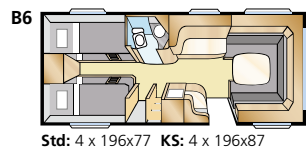
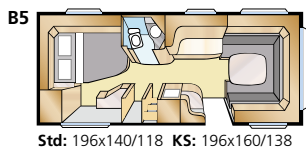
Std: 2 x 196x77 + 196x86  
KS: 2 x 196x87 + 196x96



Std: 200x140/118 KS: 200x140/118

### Fakta: ONYX GLE

Totallengde:	790 cm	Boflate Std:	13,1 m <sup>2</sup>
Karosserilengde:	688 cm	Boflate KS:	14,3 m <sup>2</sup>
Karosserilengde innv.:	610 cm	Sovepl. fremme Std:	205x180/159 cm
Høyde innv.:	196 cm	Sovepl. fremme KS:	225x180/159 cm
Bredde innv. Std:	215 cm	Hjultype:	185R14C
Bredde innv. KS:	235 cm	A-mål fortelt:	A1050



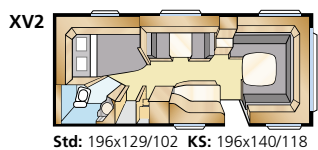
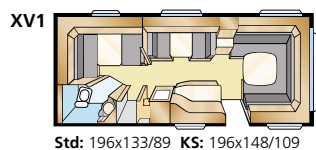


## Onyx GXL

Vognene i Onyxserien er våre største enkelakslede modeller. Onyx GXL er en ideell campingvogn med rikelig plass både i sove- og sittedelen. I spisekroken kan du til og med re opp for en tilfeldig nattegjest.



### Modellprogram: ONYX GXL



### Fakta: ONYX GXL

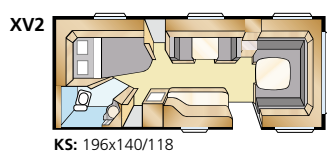
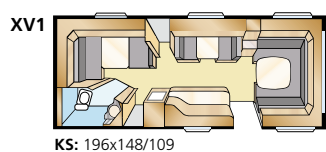
Totallengde:	790 cm	Boflate Std:	13,1 m <sup>2</sup>
Karosserilengde:	688 cm	Boflate KS:	14,3 m <sup>2</sup>
Karosserilengde innv.:	610 cm	Sovepl. dinette:	191x88 cm
Høyde innv.:	196 cm	Sovepl. fremme Std:	205x164/145 cm
Bredde innv. Std:	215 cm	Sovepl. fremme KS:	225x164/145 cm
Bredde innv. KS:	235 cm	Hjultype:	185R14C
		A-mål fortelt:	A1050

## Diamant GXL

I år har vi utvidet Edelstenserien med ytterligere tre nye Diamant-vogner. Diamant GXL er en luftig og romslig vogn, akkurat som de andre i serien.



### Modellprogram: DIAMANT GXL



### Fakta: DIAMANT GXL

Totallänge:	820 cm	Boflate:	15,2 m <sup>2</sup>
Karosserilengde:	724 cm	Sovepl. dinette:	191x88 cm
Karosserilengde innv.:	645 cm	Sovepl. fremme:	225x177 cm
Høyde innv.:	196 cm	Hjultype:	185/65R14
Bredde innv.:	235 cm	A-mål fortelt:	A1100

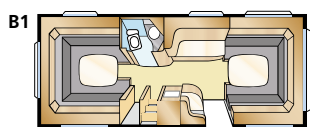


## Diamant GLE

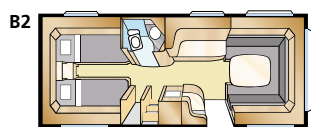
Velutstyrt og romslig kjøkkendel med store avlastningsflater i kombinasjon med en sjenerøs sittegruppe gjør Diamant GLE til en perfekt vogn for hyggelig samvær!



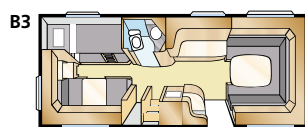
### Modellprogram: DIAMANT GLE



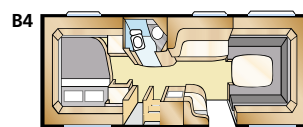
Std: 205x196 KS: 225x196



Std: 2 x 196x78 KS: 2 x 196x88



Std: 2 x 196x77 + 196x86  
KS: 2 x 196x87 + 196x96

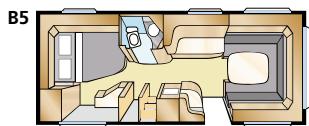


Std: 200x140/118 KS: 200x140/118

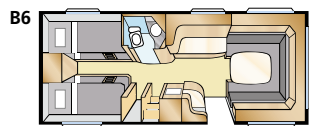
### Fakta: DIAMANT GLE

Totalengde: 820 cm  
Karosserilengde: 724 cm  
Karosserilengde innv.: 645 cm  
Høyde innv.: 196 cm  
Bredde innv. Std: 215 cm  
Bredde innv. KS: 235 cm

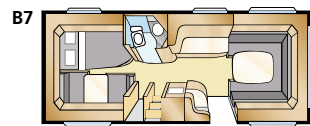
Boflate Std: 13,9 m<sup>2</sup>  
Boflate KS: 15,2 m<sup>2</sup>  
Sovepl. fremme Std: 205x177/168 cm  
Sovepl. fremme KS: 225x177/168 cm  
Hjultype: 185/65R14  
A-mål fortelt: A1100



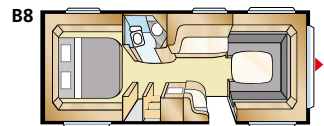
Std: 196x140/118 KS: 196x160/138



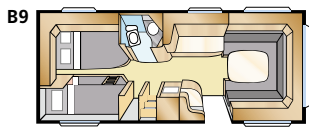
Std: 4 x 196x77 KS: 4 x 196x87



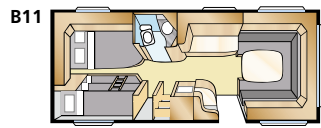
Std: 196x124/102 + 196x77  
KS: 196x140/118 + 196x77



KS: 196x156



KS: 196x140/118 + 2 x 196x68



KS: 196x140/118 + 196x62, 2 x 196x68



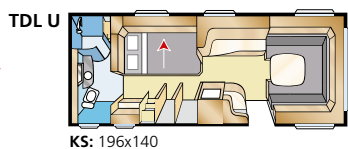
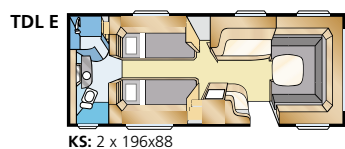
## Diamant TDL

Blant årets nyheter finnes også nye, luksuriøse Diamant TDL.

I denne romslige modellen strekker baderommet seg i hele vognens bredde og rommer derfor også et separat dusjkabinett.



### Modellprogram: DIAMANT TDL



### Fakta: DIAMANT TDL

Totallengde:	820 cm	Boflate:	15,2 m <sup>2</sup>
Karosserilengde:	724 cm	Sovepl. fremme E:	225x165/145 cm
Karosserilengde innv.:	645 cm	Sovepl. fremme U:	225x179/168 cm
Høyde innv.:	196 cm	Hjultype:	185/65R14
Bredde innv.:	235 cm	A-mål fortelt:	A1100



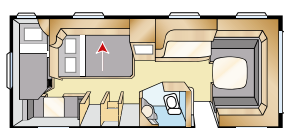


## Diamant GDL

Diamant GDL gir godt med plass for hele familien. Vi er spesielt glade for å kunne tilby kresne barnefamilier en litt romsligere barneromsvogn.



### Modellprogram: DIAMANT GDL



KS: 196x140 + 179x68

### Fakta: DIAMANT GDL

Total lengde:	850 cm	Boflate:	15,9 m <sup>2</sup>
Karosserilengde:	754 cm	Sovepl. fremme:	225x157/145 cm
Karosserilengde innv.:	675 cm	Sovepl. dinette:	171x50 cm
Høyde innv.:	196 cm	Hjultype:	185/65R14
Bredde innv.:	235 cm	A-mål fortelt:	A1150



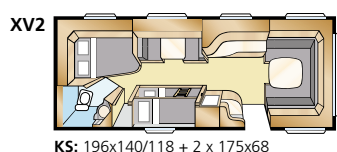
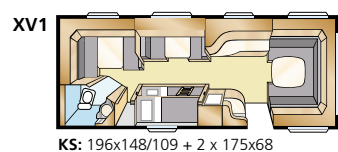


## Amber BGXL

Ny av året er Amber BGXL, som kan sammenlignes med Royal 780 BGXL som har stått modell. Vi har holdt litt igjen på utstyrssiden – Amber BGXL er et økonomisk luksusalternativ.



### Modellprogram: AMBER BGXL



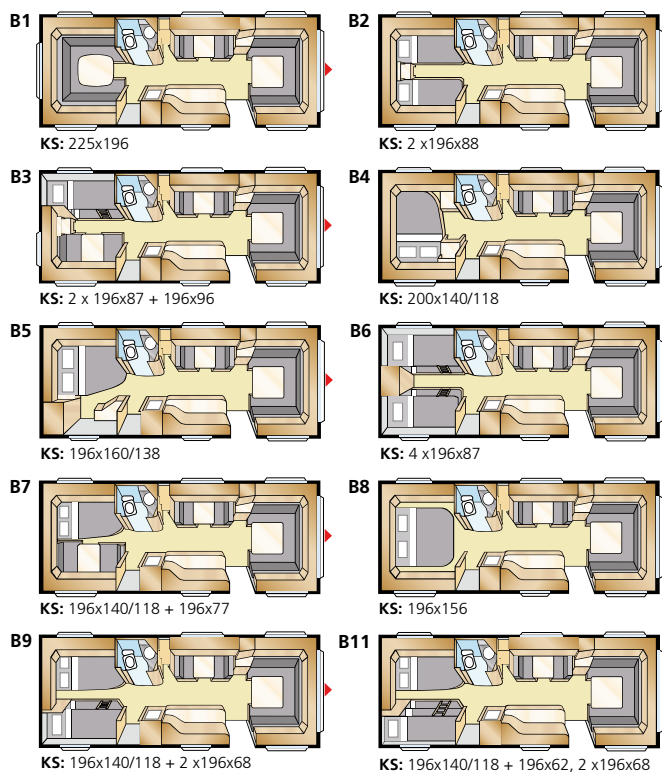
### Fakta: AMBER BGXL

Total lengde:	895 cm	Boflate:	16,9 m <sup>2</sup>
Karosserilengde:	798 cm	Sovepl. fremme:	225x167 cm
Karosserilengde innv.:	720 cm	Sovepl. dinette:	191x88 cm
Høyde innv.:	196 cm	Hjultype:	185/65R14
Bredde innv.:	235 cm	A-mål fortelt:	A1175



AMBER BGXL

### Modellprogram: AMBER GLE



## Amber GLE

Årets nyhet, Amber, er den romsligste av våre Edelstenvogner. Hele 3 kvm større boflate enn i Diamant, som hittil har ledet størrelsesligaen i serien. Amber GLE bygger på vår klassiker med samme betegnelse i Royal 780-serien.

### Fakta: AMBER GLE

Total lengde:	895 cm	Boflate:	16,9 m <sup>2</sup>
Karosserilengde:	798 cm	Sovepl. fremme:	225x176 cm
Karosserilengde innv.:	720 cm	Sovepl. dinette:	171x88 cm
Høyde innv.:	196 cm	Hjultype:	185/65R14
Bredde innv.:	235 cm	A-mål fortelt:	A1175







# ROYAL

Hos oss finnes en campingvogn for alle. 24 grunnmodeller som kan varieres i det uendelige takket være mer enn 100 planløsninger, vårt sinnrike Flexline-system og utvalget av tekstil- og skinnkolleksjoner. Våre flaggskip – de ekstra påkostede vognene i Royal-serien – finnes i dag i hele 11 grunnmodeller med ulik lengde og en boflate fra 12 til 22 kvm. En campingvogn i Royalserien byr på en rekke finesser som andre vogner ikke har. Hvis du vil bo kongelig i eget hjem hele veien, tipper vi at du velger en KABE Royal.



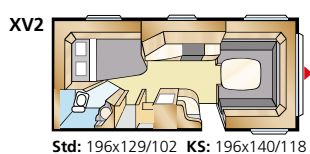
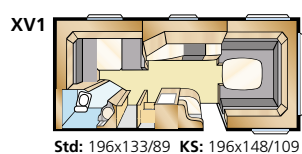


## Royal 560 XL

Vår minste Royal-modell har alle de samme finessene som de større vognene. I tillegg til KABEs vanlige utstyr finnes både stort kjøleskap, takvindu, grillovn og sentralstøvsuger.



### Modellprogram: ROYAL 560 XL



### Fakta: ROYAL 560 XL

Totallengde:	730 cm	Boflate Std:	11,8 m <sup>2</sup>
Karoserilengde:	628 cm	Boflate KS:	12,9 m <sup>2</sup>
Karoserilengde innv.:	550 cm	Sovepl. fremme Std:	205x176/159 cm
Høyde innv.:	196 cm	Sovepl. fremme KS:	225x176/159 cm
Bredde innv. Std:	215 cm	Hjultype:	185R14C
Bredde innv. KS:	235 cm	A-mål fortelt:	A1000



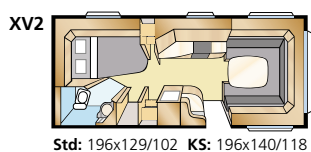
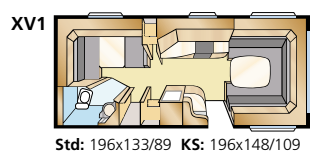


## Royal 590 XL

Kompakt luksus i Royal 590 XL.  
Mer plass enn i den mindre 560  
XL og med samme fine utstyr og  
alternative innredningsmuligheter.



### Modellprogram: ROYAL 590 XL



### Fakta: ROYAL 590 XL

Total lengde:	765 cm	Boflate Std:	12,6 m <sup>2</sup>
Karosserilengde:	665 cm	Boflate KS:	13,8 m <sup>2</sup>
Karosserilengde innv.:	587 cm	Sovepl. fremme Std:	205x177 cm
Høyde innv.:	196 cm	Sovepl. fremme KS:	225x177 cm
Bredde innv. Std:	215 cm	Hjultype:	185R14C
Bredde innv. KS:	235 cm	A-mål fortelt:	A1050



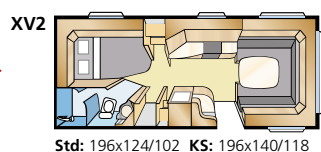
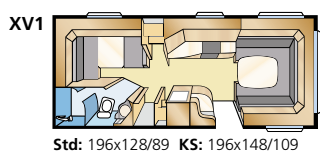


## Royal 610 DXL

I den luksuriøse Royal 610 DXL gir vi deg enda mer for pengene! Her får du separat dusjkabinett og som i de øvrige Royal-vognene flott grillovn, stort takvindu og sentralstøvsuger!



### Modellprogram: ROYAL 610 DXL



### Fakta: ROYAL 610 DXL

Totallengde:	790 cm	Boflate Std:	13,1 m <sup>2</sup>
Karoserilengde:	688 cm	Boflate KS:	14,3 m <sup>2</sup>
Karoserilengde innv.:	610 cm	Sovepl. fremme Std:	205x177/168 cm
Høyde innv.:	196 cm	Sovepl. fremme KS:	225x177/168 cm
Bredde innv. Std:	215 cm	Hjultype:	185R14C
Bredde innv. KS:	235 cm	A-mål fortelt:	A1050



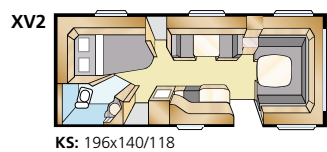
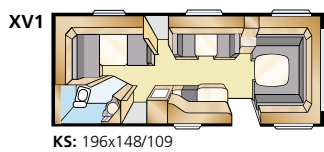


## Royal 720 GXL

Mer enn 15 kvm boflate gir plass til både hverdagsrom og en liten spisekrok i tilknytning til kjøkkendelen, som er utstyrt med den populære komfyren med 4 bluss og grillovn.




### Modellprogram: ROYAL 720 GXL



### Fakta: ROYAL 720 GXL

Total lengde: 820 cm  
Karosserilengde: 723 cm  
Karosserilengde innv.: 645 cm  
Høyde innv.: 196 cm  
Bredde innv.: 235 cm

Boflate: 15,2 m<sup>2</sup>  
Sovepl. fremme: 225x177 cm  
Sovepl. dinette: 191x88 cm  
Hjultype: 185/65R14  
A-mål fortelt: A1100



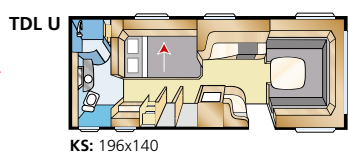
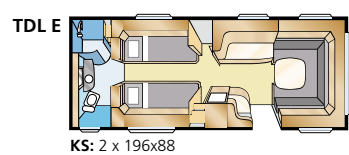


## Royal 720 TDL

En nett og trivelig vogn med alt tenkelig utstyr, deriblant separat dusjkabinett! Velg mellom to langsenger eller den bekvemme uttrekkbare dobbeltsengen!



### Modellprogram: ROYAL 720 TDL



### Fakta: ROYAL 720 TDL

Totallengde:	820 cm	Boflate:	15,2 m <sup>2</sup>
Karosserilengde:	723 cm	Sovepl. fremme U:	225x179/168 cm
Karosserilengde innv.:	645 cm	Sovepl. fremme E:	225x164/145 cm
Høyde innv.:	196 cm	Hjultype:	185/65R14
Bredde innv.:	235 cm	A-mål fortelt:	A1100



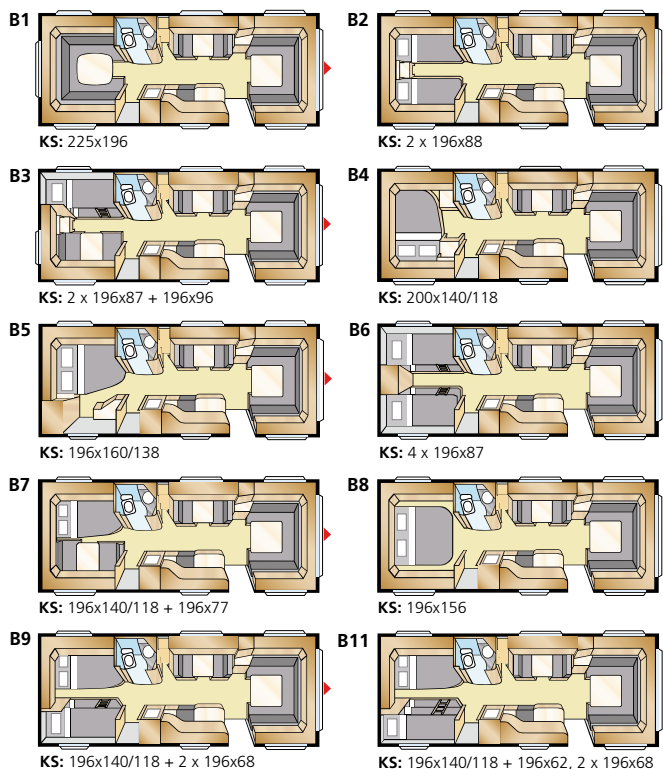


# Royal 780 GLE

Royal 780 GLE har seilt opp som favoritt blant flerbarnsfamilier. Nærmere 17 kvadratmeter boflate og en rekke alternative løsninger for at hele familien skal kunne omgås og sove komfort.



## Modellprogram: ROYAL 780 GLE



## Fakta: ROYAL 780 GLE

Total lengde:	895 cm	Boflate:	16,9 m <sup>2</sup>
Karosserilengde:	798 cm	Sovepl. fremme:	225x176 cm
Karosserilengde innv.:	720 cm	Sovepl. dinette:	171x88 cm
Høyde innv.:	196 cm	Hjultype:	185/65R14
Bredde innv.:	235 cm	A-mål fortelt:	A1175





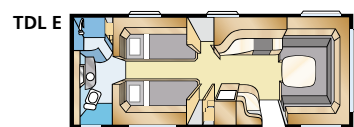
## Royal 780 TDL

Det er lett å falle for denne nær 17 kvm romslige Royal-modellen med det store baderommet, som har separat dusjkabinett. I år kan du velge mellom den romslige dobbeltsengen eller to separate enkeltenger.

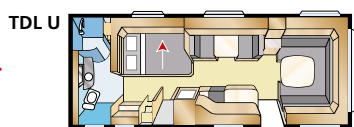


TDL U

### Modellprogram: ROYAL 780 TDL



KS: 2 x 196x88



KS: 196x140

### Fakta: ROYAL 780 TDL

Totallengde:	895 cm	Boflate:	16,9 m <sup>2</sup>
Karosserilengde:	798 cm	Sovepl. fremme:	225x184/178 cm
Karosserilengde innv.:	720 cm	Sovepl. dinette U:	191x88 cm
Høyde innv.:	196 cm	Hjultype:	185/65R14
Bredde innv.:	235 cm	A-mål fortelt:	A1175



TDL E

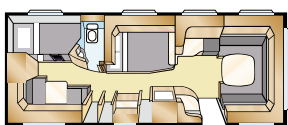


## Royal 780 GDL

Etter suksessvognen GDL kommer det her en større GDL-variant med en lignende planløsningen. Royal 780 GDL har etasjeseng og en liten spisekrok i et eget "barnerom".



### Modellprogram: ROYAL 780 GDL



KS: 196x129/102 + 2 x 181x77

### Fakta: ROYAL 780 GDL

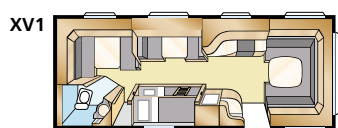
Total lengde:	895 cm	Boflate:	16,9 m <sup>2</sup>
Karosserilengde:	798 cm	Sovepl. fremme:	225x160 cm
Karosserilengde innv.:	720 cm	Sovepl. dinette:	196x100/55 cm
Høyde innv.:	196 cm	Hjultype:	185/65R14
Bredde innv.:	235 cm	A-mål fortelt:	A1175

## Royal 780 BGXL

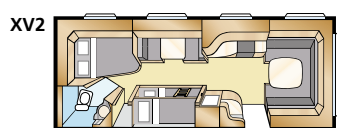
Royal 780 BGXL – vognen for den store barnefamilien som vil ha det riktig luksuriøst og bekvemt! Ikke rart at modellen raskt har blitt en storselger!



### Modellprogram: ROYAL 780 BGXL



KS: 196x148/109 + 2 x 175x68



KS: 196x140/118 + 2 x 175x68

### Fakta: ROYAL 780 BGXL

Total lengde:	895 cm	Boflate:	16,9 m <sup>2</sup>
Karoserilengde:	798 cm	Sovepl. fremme:	225x167 cm
Karoserilengde innv.:	720 cm	Sovepl. dinette:	191x88 cm
Høyde innv.:	196 cm	Hjultype:	185/65R14
Bredde innv.:	235 cm	A-mål fortelt:	A1175

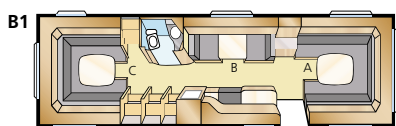


# Royal Hacienda 880

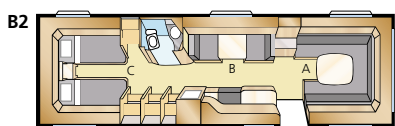
Drøye åtte meter innvendig lengde gir suveren plass i Royal Hacienda 880 og store variasjonsmuligheter. Nå har også Hacienda 880-serien fått sin egen GLE-modell, enda noe å velge blant for våre mest krevende kunder.



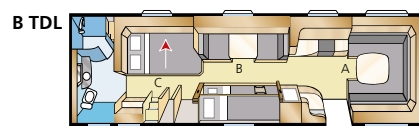
## Modellprogram: ROYAL HACIENDA 880



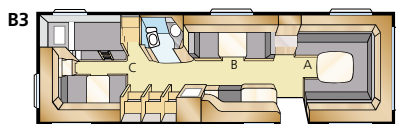
KS: A: 225x211/178 B: 191x88 C: 225x196



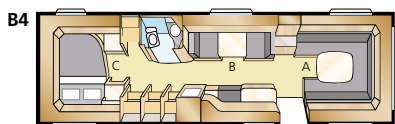
KS: A: 225x211/178 B: 191x88 C: 2 x 196/88



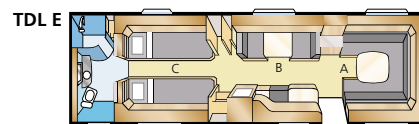
KS: A: 225x168/161 B: 191x88 + 2 x 175x68 C: 196x140



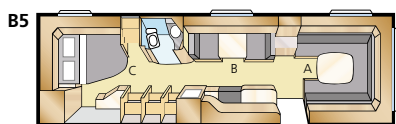
KS: A: 225x211/178 B: 191x88 C: 2 x 196/87 + 196x96



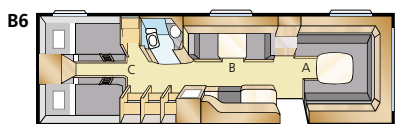
KS: A: 225x211/178 B: 191x88 C: 200x140/118



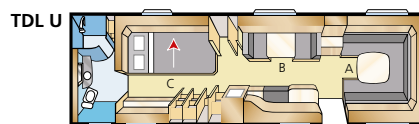
KS: A: 225x184/178 B: 191x88 C: 2 x 196x88



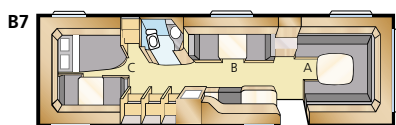
KS: A: 225x211/178 B: 191x88 C: 196x160/138



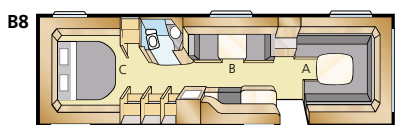
KS: A: 225x211/178 B: 191x88 C: 4 x 196x87



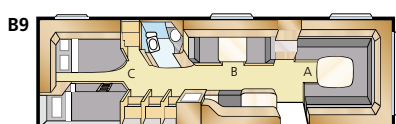
KS: A: 225x184/178 B: 191x88 C: 196x140



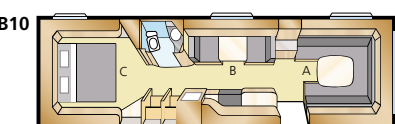
KS: A: 225x211/178 B: 191x88 C: 196x140/118+196x77



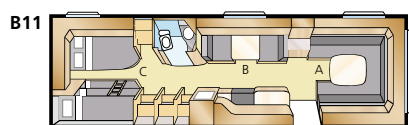
KS: A: 225x211/178 B: 191x88 C: 196x156



KS: A: 225x211/178 B: 191x88  
C: 196x140/118 + 2 x 196x68



KS: A: 225x211/178 B: 191x88 C: 196x156



KS: A: 225x211/178 B: 191x88  
C: 196x140/118 + 196x62, 2 x 196x68

### Fakta: ROYAL HACIENDA 880

Total lengde:	1000 cm
Karosserilengde:	898 cm
Karosserilengde innv.:	820 cm
Høyde innv.:	196 cm
Bredde innv.:	235 cm
Boflate:	19,3 m <sup>2</sup>
Hjultype:	175R13C6
A-mål fortelt:	A1285





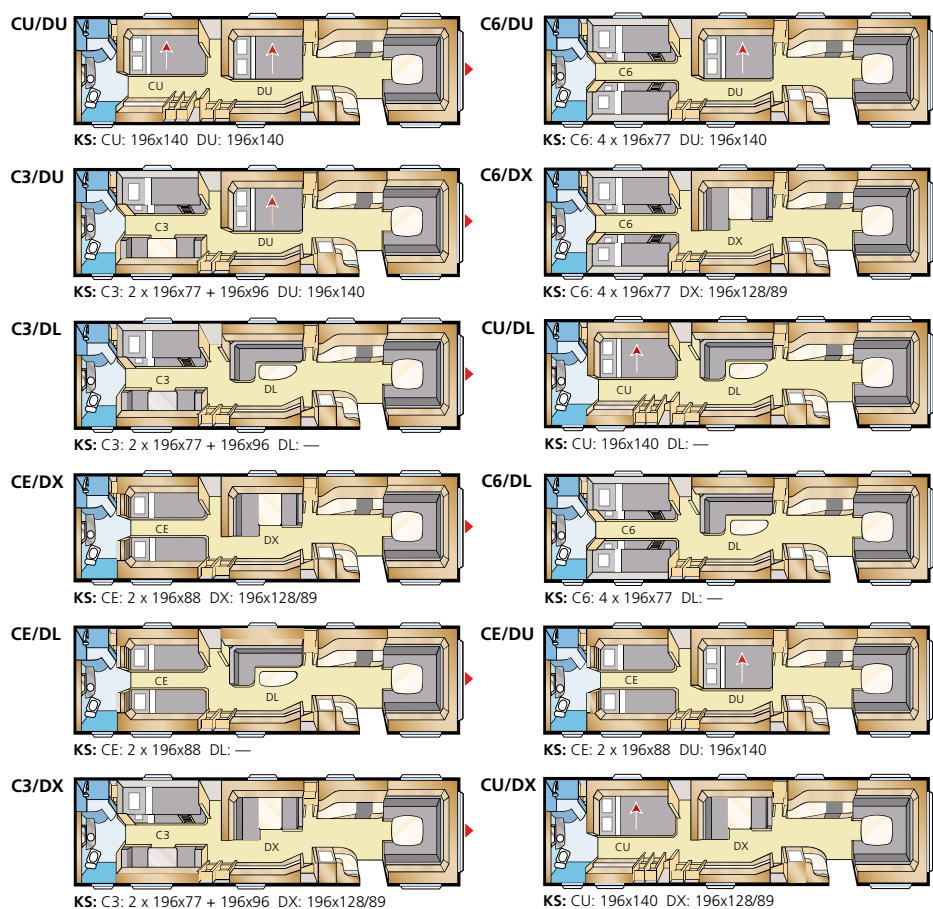
# Royal Hacienda 1000

Flaggskipet i Royalserien kombinerer villavognens plass med bevegelsesfriheten som campingvognen gir. Innvendig måler den hele 22 kvm, og om du vil, får du soveplasser til mange. For deg med ekstra store krav til det ytre, kvalitet og komfort!



Ekstra dør  
som tilleggsutstyr.

## Modellprogram: ROYAL HACIENDA 1000



## Fakta: ROYAL HACIENDA 1000

Total lengde:	1120 cm
Karosserilengde:	1008 cm
Karosserilengde innv.:	940 cm
Høyde innv.:	196 cm
Bredde innv.:	235 cm
Boflate:	22,0 m <sup>2</sup>
Sovepl. fremme:	225x198/178 cm
Hjultype:	175R13C6
A-mål fortelt:	A1405





## TILLEGGSUTSTYR

Standardutstyret i en KABE campingvogn dekker alle basisbehov med god margin. Faktum er at vi tilbyr mange detaljer som konkurrentene våre tar ekstra betalt for. Men vi har full forståelse for det om du vil legge til flere detaljer, som gjør nettopp din campingvogn perfekt. Derfor har vi også et stort sortiment av tilbehør. Hvis du vil gjøre det enkelt for deg, bestiller du tilleggsutstyret direkte, slik at alt er på plass når vognen leveres. Vil du supplere i ettertid, så går det også helt utmerket. KABE-forhandleren din hjelper deg med monteringen.



**Stort kjøleskap med fryserom 175 liter**  
1- eller 2-dørs.



**TV-hjørnehylle og garderobe**  
Garderoben innenfor ytterdøren samt TV-hylle med over- og underskap.



**Foldedør**  
Foldedøren erstatter forheng ved soveromsgdelen. Kun til Smaragd GLE, Ametist GLE og Safir GLE.

**Garderobeskap**  
I stedet for skjenk. Gjelder kun TDL U-modeller.



**L-sofa**  
I vogn med dinette i midten kan denne byttes ut med en elegant L-sofa.



**Skinntrekk**  
**Detroit:** sittegruppe foran  
**Detroit:** sittegruppe foran + midsitter



**Skinntrekk**  
**Sydney:** sittegruppe foran  
**Sydney:** sittegruppe foran + midsitter



#### Stekeovn med grill

Grillbrenner i ovns overdel. Ovnens har innvendig belysning, doble glass og barnesikker sperre. Leveres med ovnplate og rist. Volum 20 liter. Monteres i kjøkkenbenk.



#### Strømplate

På komfyr med 4 bluss kan en av platene skiftes ut med en strømplate.



#### Mikroovn 800W

Monteres under kjøleskap eller i arbeidsbenk.



**DVD/CD**  
med fjernkontroll  
**CD/Radio Pioneer**

**X0223**

**X0214**



#### Høytaler

5,5" Monteres i overskap bak for best lydopplevelse. (Standard foran)

**X0010**



#### Håndkletørker

Med innebygd varmesløyfe for raskere tørking.

**X0132**

#### Håndkletørker

Koplet til konvektoren. TDL: Plasseres i dusjkabinett.

**X0220**



#### Hjemmekino med DVD

5.1 system. 4 høyttalere samt senterhøytaler og bassboks.

**X0200**

#### TV-uttrekk

På den uttrekkbare TV-armen er det enkelt å montere en flatskjerm-TV. Gjelder kun for Ametist GDL.

**X0224**



#### Kleshenger med tørk

Lengde 850 mm

**X0189**

Lengde 1150 mm

**X0190**





**Saksestativ**

**X0003**

Bordet med saksestativ gjør det enklere å felle ned når sittegruppen skal gjøres om til seng.



**Sentralstøvsuger**

**X0161**

DOMETIC. Støvsuger gjør renholdet enklere. Ekstra lang slange som rekker ut i forteltet. Kompakt utførelse, som tar svært liten plass, fastmontert i sengeskuffen. (Standard i alle Royal.)



**Solcellpanel**

**X0193**

55 W



**Parabol**

**X0023**

Perfekt bilde på TV og mange kanaler å velge mellom. Inkl. stativ.



**Myggnetttdør**

**X0139**

Hold insektene ute selv når du lar døren stå på vidt gap.



**Toalettskål i porselen**


Toalettet fra Dometic har toalettskål i porselen – slik som hjemme!



**Antisladdsystem**

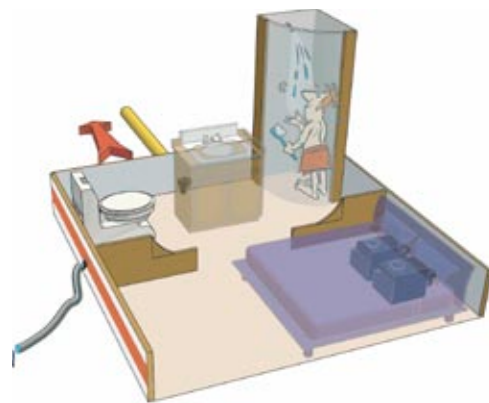
**X0229**

Elektronisk stabiliseringsystem, iDC, bremser ned campingvognen automatisk så snart det registrerer tendenser til slingring.



### Grand Lit

Gjør din B2-seng til en dobbeltseng.



### Tilknytning til kommunalt vann og avløp

Gråvannet fra kjøkken og vaskerom passerer gjennom toalettets kassetank før det, ved hjelp av en pumpe med innebygd "kvern", føres over i campingplassens avløpsnett.

### Utvendig forlengelse av dusjavløp

X0201



### KABE Guard SMS

grunnpakke  
tilleggs pakke

X0198

X0199



### Gassvarsler SafetyGuard

Alarmen varsler både mot narkosegasser og flytgass.

X0015



### Sikkerhetsalarm

Avansert alarm som takler det meste, narkosegasser, flytgass og brannrøyk.

X0186



### Skåpkøye

En ekstra sengeplass som felles ut ved behov, kan også brukes som vanlig overskap. Med luker.

### Vitrineskap med treluke L1700

X0225

### Vitrineskap med treluke L1900

X0226



### Oppvaskmaskin

Med ekstra gråvannstank.

X0194





**Utvendig dusjuttak**

Med varmtvann (standard i Royal).

**X0100**



**Cityvannntilknytning**

Vannlås

Vanntank 70 liter

**X0187**

**X0157**



**Utvendig gassuttak**

For gassgrill utendørs.



**Takskinner med foldestige**

Kan kombineres med sykkelholder.

**Mellomstag til takgrind**

**X0150**

**X0158**



**Stalldør**

Stalldøren med slett innside kan åpnes på midten.

**Veggkontakt 230V:**

Enkel/innfelt  
Utenpåliggende  
GLE/XL-toalettrom  
Dobbelt (skifte fra enkelt)

**X0108**  
**X0109**  
**X0221**  
**X0253**

**Dimmer** på lysrampe foran  
(standard i Royal).

**X0252**

**Bryter gulvvarme**

**X0183**


**Speil i helfigur**

Speilet monterts på innsiden  
av garderobeskapdøren.

**X0227**



**Markise**  
Fabrikkmontert markise fra Omnistor.



**Strømmåler**  
Fastmontert i elboksen.



**Utvendig belysning** med bevegelsesvakt **X0213**  
**Fjernstyrning** **X0159**



**Sykelholder** **X0061**  
Monteres på baggavlen. Tåler vekt opp til 50 kg (2 sykler).  
**Skvettlapp** bak hjulpar. **X0088**



**Ekstra lufteluke** **X0047**  
En lufteluke er det beste alternativet for rask utlufting. (Én som standard.)



**Heki-2** **X0048**  
Takvindu som kan åpnes. Slipper inn masse lys. (Standard i Royal.)



**Heki De-Luxe** **X0176**  
Eksklusivt takvindu med innvendig vinterdeksel og belysning.




**Mini-Heki 3 st.** **X0185**  
**Takluke** med innebygd vifte **X0222**





### Bagasjerom

Rommer ekstra mye bagasje.



### Puller Winch

X0204

For sikker tilkoping. Puller Winch passer til de fleste kulekoplinger og betjenes ved hjelp av sperreskaft med 17 mm pipe.



### Vinkjøler

Vinkjøleren har plass til 6 flasker.



### Mørktonede vinduer

Beskytter mot innsyn samtidig som de skygger mot sterk solinnstråling.

### Vindu bakgavl

700 eller 1.000 mm.



### Reservehjul på alufelg

1800 kg chassis	195 R14C8	X0064
Boggie	185 65R14	X0066
Hacienda	175 R13C6	X0067
Enkel	185 R14C8	X0068



### Klimaanlegg (ACC)

DOMETIC B2200. Sørger for et behagelig klima inne i campingvognen og avfukter.



### Booster

X0053

Med en booster får du ekstra tilførsel for lading av batteri under kjøring.



### Inverter

X0191

Dometic SI 1500. Omformer 12V til 230V for å drive f.eks. TV, mikroovn m.m.



### Stort batteri

115 A inkl. kasse.  
(Standard i Royal Hacienda)



### Gassomkopler

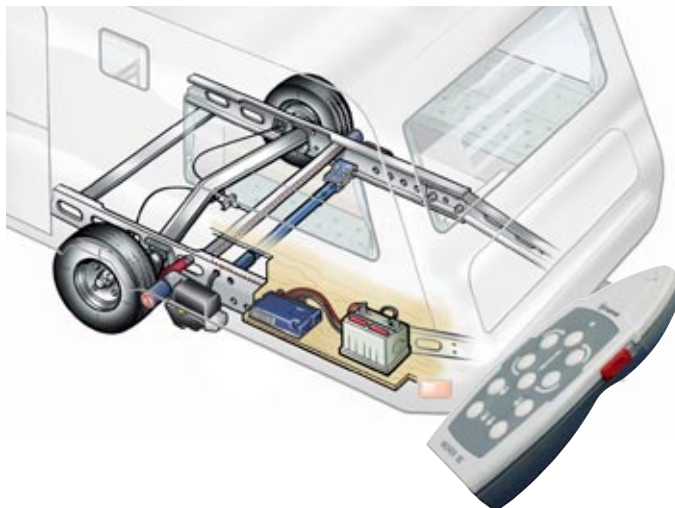
X0004



**Reservhjulsholder i kasse** X0062




**Kraftigere støttehjul** X0218




**TRUMA Move Control:** Boogi X0216 Enkel X0217



**Reservhjulsholder under chassis** X0063



**Lyslistsett 3-st** (standard i Royal). X0013



**Leselampe Mini.** X0077



**Låsett til alufelger** X0160



**Elektrisk støttebensveiv** X0202  
Erstatter manuell støttebensveiv.  
19 mm pipe medfølger.



**Leselampe** X0035



**KABE AirVent**  
Takluke med termostatstyrt vifte for et mer behagelig inneklima.



**Minisafe** X0192  
For sikker oppbevaring.



**Leselampe** X0036  
Svingbar leselampe.



# Utstyr

	Hacienda 1000 TDL	Hacienda 880 GLE	Hacienda 880 TDL	Royal 780 BTDL	Royal 780 BGXL	Royal 780 GDL	Royal 780 GLE	Royal 780 TDL	Royal 720 GXL	Royal 720 TDL	Royal 610 DXL	Royal 590 XL	Royal 560 XL
<b>Karosseri</b>													
Flexline planløsningsalternativer	12	11	2	1	2	1	10	2	2	2	2	2	2
Vognbredde: King Size (KS) 2500 mm / Standard (S) 2300 mm	KS	KS	KS	KS	KS	KS	KS	KS	KS	KS	KS/S	KS/S	KS/S
Ecoprim-isolasjon (gulv / tak og vegger) i mm	36/36	36/36	36/36	36/36	36/36	36/36	36/36	36/36	36/36	36/36	36/36	36/36	36/36
Plastlister	•	•	•	•	•	•	•	•	•	•	•	•	•
Vognsbredt integrert gasskasse i ABS med lys	•	•	•	•	•	•	•	•	•	•	•	•	•
Helgalvanisert stålprofilchassis	•	•	•	•	•	•	•	•	•	•	•	•	•
Enkelaksel med ståltorsjonsfjæring	–	–	–	–	–	–	–	–	–	–	•	•	•
Boggiaksel med ståltorsjonsfjæring	•	•	•	•	•	•	•	•	•	•	–	–	–
Stabilisator-kobling	•	•	•	•	•	•	•	•	•	•	•	•	•
Påløpsbremse med ryggeautomatikk	•	•	•	•	•	•	•	•	•	•	•	•	•
Lettmetallfelger	•	•	•	•	•	•	•	•	•	•	•	•	•
<b>Vinduer / luker</b>													
Sotede dobbeltvinduer med rullegardin	•	•	•	•	•	•	•	•	•	•	•	•	•
Myggnetting i alle vinduer	•	•	•	•	•	•	•	•	•	•	•	•	•
Kjøkkenvindu	•	•	•	•	•	•	•	•	•	•	•	•	•
Ventilerende takluker med myggnetting og mørkleggingsgardiner	•	•	•	•	•	•	•	•	•	•	•	•	•
Takvindu Heki 2 med myggnetting og rullgardin	•	•	•	•	•	•	•	•	•	•	•	•	•
Lufteluker (ikke B3, B6)	•	•	•	•	•	•	•	•	•	•	•	•	•
Skirom med uttrekkbar bunn, utvendig låsbar luke og belysning	•	•	•	•	•	•	•	•	•	•	•	•	•
Kjøkkenvifte	•	•	•	•	•	•	•	•	•	•	•	•	•
12V-tillkobling med 13-polet kontakt, system Jäger	•	•	•	•	•	•	•	•	•	•	•	•	•
Høytalere fram standard / klargjort for radio og høytalere bak	•	•	•	•	•	•	•	•	•	•	•	•	•
Forberedt for innebygd CD / DVD	•	•	•	•	•	•	•	•	•	•	•	•	•
TV-benk	•	•	•	•	•	•	•	•	•	•	•	•	•
TV-antenne med forsterker	•	•	•	•	•	•	•	•	•	•	•	•	•
Servicesentral med kontrollpanel	•	•	•	•	•	•	•	•	•	•	•	•	•
Sikkringasskap 230V, 16A med automatsikringer	•	•	•	•	•	•	•	•	•	•	•	•	•
Jordfeilsbryter	•	•	•	•	•	•	•	•	•	•	•	•	•
Strømskap med utvendig 230V/12V uttak, sentralantennetilkobling, indik.lampe 230V	•	•	•	•	•	•	•	•	•	•	•	•	•
Fritidsbatteri 75Ah / Batteriladder 25A	–	–	–	–	•	•	•	•	•	•	•	•	•
Fritidsbatteri 115Ah / Batteriladder 45A	•	•	•	•	–	–	–	–	–	–	–	–	–
Dimmer fremre taklampe, 12V / 230V / antenneuttak bak + 12V i vinduskarm foran	•	•	•	•	•	•	•	•	•	•	•	•	•
Lyslist samt dimmer på lysrampe ved sittegruppe foran	•	•	•	•	•	•	•	•	•	•	•	•	•
Garderobebelysning	•	•	•	•	•	•	•	•	•	•	•	•	•
<b>Kjøkken / toalett / VVS</b>													
Kjøleskap 230V / 12V / gass (volum liter, fryserom 33 liter)	189	189	189	189	189	189	189	189	189	189	189	189	189
Toalettrom med vaskeservant, dusjgulv og skap (D=dusjkabinett)	D	•	D	D	•	•	•	D	•	D	D	•	•
Dreibrart spyletoalett, fast installert med utvendig tømning	•	•	•	•	•	•	•	•	•	•	•	•	•
Automatisk vannsystem	•	•	•	•	•	•	•	•	•	•	•	•	•
Spillvannstank innebygd (18 liter) og utvendig spillvannsekk	•	•	•	•	•	•	•	•	•	•	•	•	•
Ettgreps kranarmatur i kjøkken og toalettrom	•	•	•	•	•	•	•	•	•	•	•	•	•
Hånddusj i toalettrom	–	•	–	–	•	•	•	–	•	–	–	•	•
Vanntank 40 liter med utvendig påfylling	•	•	•	•	•	•	•	•	•	•	•	•	•
Tillkobling for utvendig dusj	•	•	•	•	•	•	•	•	•	•	•	•	•
<b>Varme</b>													
Alde Compact 3010 sentralvarme med digitalt display for inne-/utetemperatur og ur	•	•	•	•	•	•	•	•	•	•	•	•	•
Belastningsvakt som automatisk regulerer sentralvarmens strømforbruk	•	•	•	•	•	•	•	•	•	•	•	•	•
12V/230V sirkulasjonspumpe	•	•	•	•	•	•	•	•	•	•	•	•	•
Elkolbe 230V, 3 kW	•	•	•	•	•	•	•	•	•	•	•	•	•
Varmtvannsbereeder	•	•	•	•	•	•	•	•	•	•	•	•	•
Automatisk gulvvarmesystem (AGS)	•	•	•	•	•	•	•	•	•	•	•	•	•
Tørkeskap med dryppefat og avstengbar ventilasjon	•	•	•	•	•	•	–	•	•	•	•	•	•
<b>Annet utstyr</b>													
Avfallsbøtte for kildesortering	•	•	•	•	•	•	•	•	•	•	•	•	•
Foldedør (F=forheng)	•/F	•	F	•	•	•	•	F	F	F	F	F	F
Kjøkkenbenk med kokeapparat: 4-bluss med grillovn = 4	4	4	4	4	4	4	4	4	4	4	4	4	4
Utvendig gasstillkobling for grill i gasskassen	•	•	•	•	•	•	•	•	•	•	•	•	•
Gasslekasje-tester	•	•	•	•	•	•	•	•	•	•	•	•	•
Sentralstøvsuger	•	•	•	•	•	•	•	•	•	•	•	•	•
Enhetlig låssystem, en nøkkel til alle låser	•	•	•	•	•	•	•	•	•	•	•	•	•
Bord sittegruppe med avlastningsplate (B=bordstativ, S=saksestativ)	B	B	B	S	S	S	B	B	B	S <sup>(E)</sup> B <sup>(U)</sup>	B	B	B
Spiral madrass 12 cm + overmadrasser 6 cm (gjelder ikke etasjesenger/overkøyer)	•	•	•	•	•	•	•	•	•	•	•	•	•
VarioVent - unikt ventilasjonssystem	•	•	•	•	•	•	•	•	•	•	•	•	•
IR-larm / brannvarsler	•	•	•	•	•	•	•	•	•	•	•	•	•

KABE forbeholder seg retten til å forendre konstrusjon og opplysninger uten varsel på forhånd. Bilderne kan vise vogner med tilleggsutstyr.

# Utstyr

	Amber BGXL	Diamant GLE	Diamant TDL	Diamant GDL	Diamant GXL	Onyx GLE	Onyx GXL	Safir GLE	Safir XL	Ametist GLE	Ametist TDL	Ametist GDL	Ametist XL	Smaragd GLE	Smaragd XL	Briljant XL	
Flexline planløsningsalternativer	2	10	2	1	2	7/10	2	7/10	2	7/10	2	1	2	7/10	1	2	2
Vognbredde: King Size (KS) 2500 mm / Standard (S) 2300 mm	KS	KS	KS	KS	KS	KS/S	KS/S	KS/S	KS/S	KS/S	KS/S	KS	KS/S	KS/S	KS/S	KS/S	KS/S
Ecoprime-isolasjon (gulv / tak og vegger) i mm	36/36	36/36	36/36	36/36	36/36	36/36	36/36	36/36	36/36	36/36	36/36	36/36	36/36	36/36	36/36	36/36	36/36
Plastlister	•	•	•	•	•	•	•	•	•	•	•	•	•	•	•	•	•
Vognsbredt integrert gasskasse i ABS med lys	•	•	•	•	•	•	•	•	•	•	•	•	•	•	•	•	•
Helgalvanisert stålprofilchassis	•	•	•	•	•	•	•	•	•	•	•	•	•	•	•	•	•
Enkelaksel med ståltorsjonsfjæring	-	-	-	-	-	-	•	•	•	•	•	•	•	•	•	•	•
Boggiaksel med ståltorsjonsfjæring	•	•	•	•	•	•	-	-	-	-	-	-	-	-	-	-	-
Stabilisator-kobling	•	•	•	•	•	•	•	•	•	•	•	•	•	•	•	•	•
Påløpsbremse med ryggeautomatikk	•	•	•	•	•	•	•	•	•	•	•	•	•	•	•	•	•
Lettmetallfelger	•	•	•	•	•	•	•	•	•	•	•	•	•	•	•	•	•
Sotede dobbeltvinduer med rullegardin	•	•	•	•	•	•	•	•	•	•	•	•	•	•	•	•	•
Myggnetting i alle vinduer	•	•	•	•	•	•	•	•	•	•	•	•	•	•	•	•	•
Kjøkkenvindu	•	•	•	•	•	•	•	•	•	•	•	•	•	•	•	•	•
Ventilerende takluker med myggnetting og mørkleggingsgardiner	•	•	•	•	•	•	•	•	•	•	•	•	•	•	•	•	•
Takvindu Heki 2 med myggnetting og rullgardin	-	-	-	-	-	-	-	-	-	-	-	-	-	-	-	-	-
Lufteluker (ikke B3, B6)	•	•	•	•	•	•	•	•	•	•	•	•	•	•	•	•	•
Skirom med uttrekkbar bunn, utvendig låsbar luke og belysning	•	•	•	•	•	•	•	•	•	•	•	•	•	•	•	•	•
Kjøkkenvifte	•	•	•	•	•	•	•	•	•	•	•	•	•	•	•	•	•
12V-tillkobling med 13-polet kontakt, system Jäger	•	•	•	•	•	•	•	•	•	•	•	•	•	•	•	•	•
Høytalere fram standard / klargjort for radio og høytalere bak	•	•	•	•	•	•	•	•	•	•	•	•	•	•	•	•	•
Forberedt for innebygd CD / DVD	•	•	•	•	•	•	•	•	•	•	•	•	•	•	•	•	•
TV-benk	•	•	•	-	•	•	•	•	•	•	•	-	•	•	•	•	•
TV-antenne med forsterker	•	•	•	•	•	•	•	•	•	•	•	•	•	•	•	•	•
Servicesentral med kontrollpanel	•	•	•	•	•	•	•	•	•	•	•	•	•	•	•	•	•
Sikkringasskap 230V, 16A med automatsikringer	•	•	•	•	•	•	•	•	•	•	•	•	•	•	•	•	•
Jordfeilsbryter	•	•	•	•	•	•	•	•	•	•	•	•	•	•	•	•	•
Strømskap med utv. 230/12V uttak, sentralantennetilkobling, indik.lampe 230V	•	•	•	•	•	•	•	•	•	•	•	•	•	•	•	•	•
Fritidsbatteri 75Ah / Batteriladder 25A	•	•	•	•	•	•	•	•	•	•	•	•	•	•	•	•	•
Fritidsbatteri 115Ah / Batteriladder 45A	-	-	-	-	-	-	-	-	-	-	-	-	-	-	-	-	-
Dimmer fremre taklampe, 12/230V/antenneuttak bak+12V i vinduskarm foran	•	•	•	•	•	•	•	•	•	•	•	•	•	•	•	•	•
Lyslist samt dimmer på lysrampe ved sittegruppe foran	-	-	-	-	-	-	-	-	-	-	-	-	-	-	-	-	-
Garderobebelysning	•	•	•	•	•	•	•	•	•	•	•	•	•	•	•	•	•
Kjøleskap 230V / 12V / gass (volum liter, fryserom 12 liter)	122	122	122	122	122	122	122	122	122	122	122	122	122	122	122	122	122
Toalettrom med vaskeservant, dusjgulv og skap (D=dusjkabinett)	•	•	D	•	•	•	•	•	•	•	D	•	•	•	•	•	•
Dreibrart spyletoalett, fast installert med utvendig tømning	•	•	•	•	•	•	•	•	•	•	•	•	•	•	•	•	•
Automatisk vannsystem	•	•	•	•	•	•	•	•	•	•	•	•	•	•	•	•	•
Spillvannstank innebygd (18 liter) og utvendig spillvannsekk	•	•	•	•	•	•	•	•	•	•	•	•	•	•	•	•	•
Ettgreps kranarmatur i kjøkken og toalettrom	•	•	•	•	•	•	•	•	•	•	•	•	•	•	•	•	•
Hånddusj i toalettrom	•	•	-	•	•	•	•	•	•	•	-	•	•	•	•	•	•
Vanntank 40 liter med utvendig påfylling	•	•	•	•	•	•	•	•	•	•	•	•	•	•	•	•	•
Tillkobling for utvendig dusj	-	-	-	-	-	-	-	-	-	-	-	-	-	-	-	-	-
Alde Compact 3010 sentralvarme med digitalt ur, display inne- og utetemp.	•	•	•	•	•	•	•	•	•	•	•	•	•	•	•	•	•
Belastningsvakt som automatisk regulerer sentralvarmens strømforbruk	•	•	•	•	•	•	•	•	•	•	•	•	•	•	•	•	•
12V/230V sirkulasjonspumpe	•	•	•	•	•	•	•	•	•	•	•	•	•	•	•	•	•
Elkolbe 230V, 3 kW	•	•	•	•	•	•	•	•	•	•	•	•	•	•	•	•	•
Varmtvannsbereider	•	•	•	•	•	•	•	•	•	•	•	•	•	•	•	•	•
Automatisk gulvvarmesystem (AGS)	•	•	•	•	•	•	•	•	•	•	•	•	•	•	•	•	•
Tørkeskap med dryppefat og avstengbar ventilasjon	•	•	•	•	•	•	•	•	•	•	•	•	•	•	•	•	•
Avfallsbøtte for kildesortering	•	•	•	•	•	•	•	•	•	•	•	•	•	•	•	•	•
Foldedør (F=forheng)	•	•	F	F	F	•	F	•	F	F	F	F	F	F	F	F	-
Kjøkkenbenk med kokeapparat: 3-bluss	•	•	•	•	•	•	•	•	•	•	•	•	•	•	•	•	•
Utvendig gasstilkobling for grill i gasskassen	•	•	•	•	•	•	•	•	•	•	•	•	•	•	•	•	•
Gasslekasje-tester	•	•	•	•	•	•	•	•	•	•	•	•	•	•	•	•	•
Sentralstøvsuger	-	-	-	-	-	-	-	-	-	-	-	-	-	-	-	-	-
Enhetlig låssystem, en nøkkel til alle låser	•	•	•	•	•	•	•	•	•	•	•	•	•	•	•	•	•
Bord sittegruppe med avlastningsplate (B=bordstativ, S=saksestativ, V=veggfast)	S	B	S <sup>(E)</sup> B <sup>(U)</sup>	S	B	B	S	B	B	B	S <sup>(U)</sup> B <sup>(E)</sup>	B	B	S	V	S	V
Spiral madrass 12 cm + overmadrasser 6 cm (gjelder ikke etasjesenger/overkøyer)	•	•	•	•	•	•	•	•	•	•	•	•	•	•	•	•	•
VarioVent - unikt ventilasjonssystem	•	•	•	•	•	•	•	•	•	•	•	•	•	•	•	•	•
IR-larm / brannvarsler	•	•	•	•	•	•	•	•	•	•	•	•	•	•	•	•	•

KABE tar forbehold om eventuelle trykffeil.



		TILATT TOTALVEKT	EGENVEKT
Briljant XL	Standard-bredde	1350	1160
	King Size	1350	1210
Smaragd XL	Standard-bredde	1500	1290
	King Size	1500	1300
Smaragd GLE	Standard-bredde	1500	1310
	King Size	1600	1360
Ametist GLE	Standard-bredde	1500	1320
	King Size	1600	1370
Ametist XL	Standard-bredde	1500	1310
	King Size	1600	1360
Ametist GDL	King Size	1600	1400
Safir TDL * / **	Standard-bredde	1600	1350
	King Size	1600	1400
Safir GLE * / **	Standard-bredde	1600	1350
	King Size	1600	1400
Safir XL	Standard-bredde	1600	1350
	King Size	1600	1400
Onyx GLE	Standard-bredde	1600	1380
	King Size	1600	1450
Onyx GXL *	Standard-bredde	1600	1390
	King Size	1600	1450
Diamant GLE	Standard-bredde		
	King Size	1900	1640
Diamant GXL	King Size	1900	1640
Diamant GDL	King Size	2000	1690
Diamant TDL	King Size	1900	1640
Amber BGXL	King Size	2000	1740
Amber GLE	King Size	2000	1740
Royal 560 XL *	Standard-bredde	1500	1360
	King Size	1600	1410
Royal 590 XL * / **	Standard-bredde	1600	1400
	King Size	1600	1450
Royal 610 DXL * / **	Standard-bredde	1600	1420
	King Size	1600	1480
Royal 720 TDL	King Size	1900	1660
Royal 720 GXL	King Size	1900	1650
Royal 780 TDL	King Size	2000	1800
Royal 780 GLE	King Size	2000	1790
Royal 780 GDL	King Size	2000	1800
Royal 780 BGXL	King Size	2000	1800
Hacienda 880 BTDL	King Size	2550	2040
Hacienda 880 TDL	King Size	2550	2040
Hacienda 880 GLE	King Size	2550	2040
Hacienda 1000 TDL	King Size	2650	2260

\* Totalvekt på 1800 kg (tilleggsutstyr)

\*\* Totalvekt på 1700 kg (tilleggsutstyr)





Din KABE-forhandler

**KABE**

KABE Husvagnar AB, Box 14, SE-560 27 Tenhult  
[www.kabe.se/no](http://www.kabe.se/no)