

# KABE

Made for Norway



# 2008

# KABE

## Sveriges mest kjøpte campingvogn



**K**ABE i smålandske Tenhult feirer 50 år som campingvognprodusent. Og visst roper vi hurra for våre runde år. Men ikke bare det. Det vi først og fremst vil feire er resultatet etter alle disse årene – en utvikling uten sidestykke.

50 år har gitt oss kunnskaper og erfaringer som ligger til grunn for all vår produksjon. Opp gjennom årene har vi lært oss hvordan campingvogner i vårt klima skal se ut. Vi har suksessivt forbedret og forfinet alle detaljer – isolasjon, ventilasjon, varmesystem, vinduer, møbelkonstruksjon og innredning. Oftest for at vi selv har sett behovene og som et ledd i vår egen kvalitetstenkning, men ofte også for å imøtekomme ønsker fra vår engasjerte og entusiastiske kundekrets. Men tro nå ikke et øyeblikk at vi slår oss til ro etter 50 fremgangsrike år. Nei, i utviklingsavdelingen vår fortsetter arbeidet som tidligere med å finne enda bedre løsninger. Kvalitet og sikkerhet, form og funksjon gjennomsyrrer produksjonen vår i dag som i går, og det spørres om ikke vi selv gjennomfører de strengeste kvalitetskontrollene. Ved hjelp av kompetente håndverkere, dyktige teknikere og et ultramoderne dataanlegg bygger vi i dag opp til 2500 campingvogner per år, fortsatt i Småland. KABE er siden 1993 Sveriges mest kjøpte skandinaviske campingvogn. Og, vi våger påstanden – markedets beste.

50  
KABE



## INNHold

Mer for pengene \_\_\_\_\_ side 4

Campingvogner som puster \_ side 6

Våre campingvogner elsker alle årstider \_\_\_\_\_ side 8

Eksklusiv innredning og utstyr \_\_\_\_\_ side 11

### Royal Hacienda

1000 TDL \_\_\_\_\_ side 14

880 TDL \_\_\_\_\_ side 16

### Royal 780

GDL \_\_\_\_\_ side 19

TDL \_\_\_\_\_ side 20

BGXL \_\_\_\_\_ side 22

GLE \_\_\_\_\_ side 24

### Royal 720

TDL \_\_\_\_\_ side 26

GXL \_\_\_\_\_ side 28

### Royal 610

DXL \_\_\_\_\_ side 30

### Royal 590

XL \_\_\_\_\_ side 32

### Royal 560

XL \_\_\_\_\_ side 33

### Diamant

GLE \_\_\_\_\_ side 36

### Onyx

GDL \_\_\_\_\_ side 38

GXL \_\_\_\_\_ side 39

GLE \_\_\_\_\_ side 40

### Safir

XL \_\_\_\_\_ side 42

TDL \_\_\_\_\_ side 43

GLE \_\_\_\_\_ side 46

### Ametist

XL \_\_\_\_\_ side 48

GLE \_\_\_\_\_ side 50

VGLE \_\_\_\_\_ side 52

### Smaragd

GLE \_\_\_\_\_ side 53

XL \_\_\_\_\_ side 54

### Briljant

XL \_\_\_\_\_ side 55

Tilbehør \_\_\_\_\_ side 56

Utstyr \_\_\_\_\_ side 62

Modellprogram \_\_\_\_\_ side 64

Flexline \_\_\_\_\_ side 65


Putefarger \_\_\_\_\_ side 65

Vekter \_\_\_\_\_ side 66

# Unnik

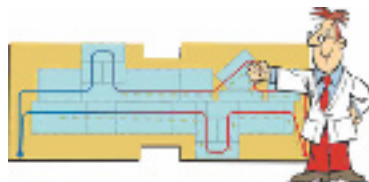
**M**er for pengene! I KABE har vi satset nesten like mye på sjenerøsitet som på kvalitet, og vi kan trygt påstå at vognene våre er blant markedets mest velutstyrte – selv i standardutførelsen. Der konkurrentene våre har hatt pristillegg for utstyr, har vi valgt å ikke ta ekstra betalt. Vi har alltid søkt de beste material- og konstruksjonsløsninger, men i mangel på gode alternativer har vi ofte stått for utviklingen selv. Våre mange finurlige innovative og

patenterte løsninger har gjennom årene bidratt til at mennesker i hele Europa lever et bedre og mer bekvemt campingliv med sin KABE. Våre patenterte gulvarme- og ventilasjonssystemer er bare to eksempler; begge finnes selvsagt som standard i alle KABE campingvogner! At det lønner seg med kvalitet, er noe alle vet. I Småland vet vi at også sjenerøsitet lønner seg og gleder oss over at KABE er Sveriges mest solgte skandinaviske campingvogn.



#### Sikre overganger

KABE monterer en unik, egendesignet, ekstra bred aluminiumsprofil i overgangen mellom tak og vegg. Konstruksjonen er nøy gjennomtenkt med en luftspalte som ventilerer overgangen. Profilen har dessuten forteltskinne.



#### Beste varmekomfort

Gulvarmesystemet er KABEs egen, patentsøkte oppfinnelse, som har havnet på topp i flere uavhengige tester. Varmesløyfen i gulvet strekker seg helt fram til arbeidsbenken, ytterdøren og inn i toalettrommet – alt for å gi deilig varme i hele vognen.



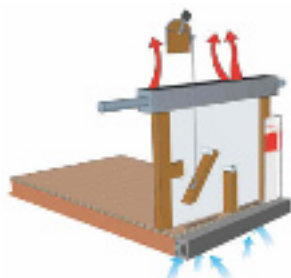
#### Effektiv fuktisolasjon

Plaststendere isolerer bedre enn trestendere og gir sikrere forbindelse mellom karosseriets ulike deler. KABE har konstruert og søkt patent på plaststendere med innstøpte luftkanaler, som vi monterer på spesielt fuktutsatte deler av karosseriet.



#### Bekvent å sitte og skjønt å sove

I en campingvogn av merket KABE sitter du på anatomisk utformede sofaer med Bulltexitopping. Og sengene er rene drømmen sammen med markedets beste spiralmadrasser og ekstra tykke overmadrasser.



#### Friskluft etter behov

KABEs campingvogner er alene om et optimert ventilasjonssystem – det patentsøkte KABE VarioVent. Systemet vårt har en justerbar ventilasjonsåpning for at du skal kunne regulere mengden friskluft etter behov.



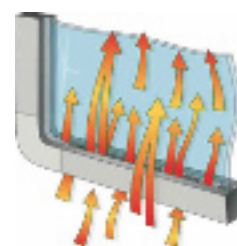
#### Gasskontroll og uttrekkbar skiboks

KABE var først ute med gasskasse med utvendig gassuttak. I dag har kassen både lekkasjeindikator og belysning for manuell kontroll av gassystemet. Uttrekkbar skiboks med belysning inngår som standard i alle KABEs campingvogner.



## Campingvogner som puster

God ventilasjon og luftsirkulasjon er helt nødvendig ved alle boformer, og især i en campingvogn. Ettersom KABEs campingvogner skal kunne brukes sommer som vinter, gir vi dem ekstra kraftig isolasjon i både tak, vegger og gulv. Alt for at vognen skal være varm og lun om vinteren og behagelig sval om sommeren.



### Tette vinduer med smarte detaljer

Vinduskarmer i polyuretan – nok en av KABEs egne konstruksjoner – tetter mot dobbeltglass for best mulig isolasjon. De utvendig plane og tonede vindusrutene beskytter mot varmeinnslipp. Integrert myggnett og rullegardin i karmen bidrar til trivselen.



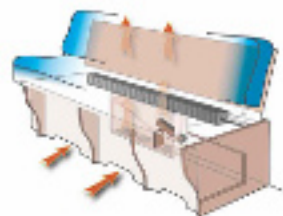
#### Ventilasjon i vegger og gulv

KABEs ventilerende tapet slipper gjennom den varme luften som sirkulerer opp langs veggene. Kondens nede ved gulvet fanges opp av den ventilerende matten som vi har lagt langs ytterkanten og tørkes ut når du slår på varmen.



#### God og jevn varmefordeling

KABEs campingvogner er konstruert for best mulig varmespredning. Vi har sørget for å gi luftstrømmene fri passasje fra gulv, under senger og sofaer, gjennom de ventilerte overskapene og opp mot taket.



#### Full luftsirkulasjon

Innredningen tilpasses for å gi optimal luftsirkulasjon. Avstanden mellom sofaer og senger og sofaryggens vinkel er nøye utregnet. Selv KABEs unike kabelrenner, som skjuler elkabler, vann- og avløpsslanger, er vinklet for å akselerere luftstrømmen forbi vinduene.



#### Fri luftpassasje i lukkede skap


Vi har utstyrt overskapene med innebygde luftkanaler for at varmluften skal kunne passere fritt forbi skjøten mellom tak/vegg og videre inn mot midten av vognen. En mellomvegg i skapenes bakre kant holder kanalene åpne selv når skapene er fylt.



## Våre campingvogner elsker alle årstider

KABE-vognene ligger på topp når det gjelder varmekomfort – det viser seg ikke minst i de uavhengige testene som er gjennomført. Vi har ikke bare de beste varmekildene; konstruksjonen vår fordeler dessuten varmen jevnt og gir behagelig varme i hele campingvognen.

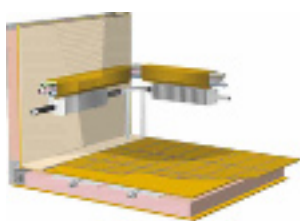
Du får like behagelig varme i bodelen som i andre rom.



### Sentralvarme med automatisk effektøkning

Sentralvarmeren ALDE Compact 3010 har innebygd elpatron på hele 3 kW og digitalt display. Varmeren registrerer automatisk når det trengs gass til økt effekt. Radiatorsystemet er dessuten utstyrt med både 12 og 230 volts sirkulasjonspumper.





#### Effektiv varmesirkulasjon

KABEs unike gulvvarmesystem er integrert med konvektorsystemet og drives med både gass og elpatron. Takket være integreringen får vi også en jevn varmfordeling – luften sirkulerer i hele vognen når varmen slås på.



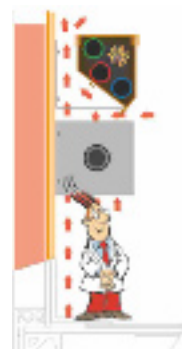
#### Maksimal varmeveksling, minimalt kaldras

For å unngå kaldras er vi ekstra nøye med isoleringen rundt friskluftinntak og varmekonvektorer. Isoleringen bidrar til optimal varmeveksling og eliminerer kaldras i vognen.



#### Praktisk vinterkoplning

Vi gjør det enkelt for deg å starte elpatron og sirkulasjonspumpe selv når vognen står parkert vinterstid. Du trenger bare å plugge vinterkoplningen for 220 volt i det utvendige uttaket. Praktisk og enkelt!



#### Ingen fare for frosne rør

Elkabler, vann- og avløpsslanger ligger samlet i en kabelrenne som vi har plassert over varmekonvektorene. En smart løsning som innebærer at eventuelt restvann i slangene raskt tines opp når vognen varmes opp om vinteren.





## Ekklusiv innredning og utstyr!

KABEs kjennemerke er høyeste kvalitet tvers igjennom.

Og det er detaljene som gjør det – se på våre mange innovative og smarte løsninger!



### Stabilt og sikkert chassis

Chassiset fremstilles av varmgalvaniserte stålprofiler med mellomliggende bjelker for å oppnå maksimal styrke og stabilitet. For å øke sikkerheten avlaster vi tyngden med utligger fra den langsgående sidebjelken.



### Behagelig kjøring

Ståtorsjonsakslene er laget for å klare maksimal last med uforandret fjæring. 8-lagsdekk (enkel), 14" lavprofildekk (boggi) og friksjonskopling WS3000 er standard.



### Solid og fuktsikkert karosseri

Karosseriet bygges etter sandwichprinsippet: ytterplate, 36 mm Ecoprim-isolasjon med lukkede celler, innvegg og veggtepet. Konstruksjonen gir maksimal stabilitet og et absolutt fuktsikkert karosseri.



### Garantert lekkasjefri

Skjøten mellom tak og vegg tettes først nøye med elastisk butylmasse. I neste trinn bøyer vi takplaten over veggplaten – naturligvis med overlapp for helt å unngå lekkasje.



### Elastisk og holdbar tetning

Butylbånd beholder elastisiteten i hele campingvognens levetid. Vi har derfor valgt å benytte dette materialet gjennomgående på alle plateskjøter, overlappinger og skrugegjennomføringer.



### Lyddempende innertak

Det myke innertaket gir ekstra isolasjon og demper samtidig lyd utenfra. KABE har markedets beste kjøleskapsventilasjon som går ut via taket.



### Superdeilige senger

Herlige spiralmadrasser og 6 cm tykke overmadrasser gir garantert god nattesøvn! Stilbar hodeende gjør sengeløsningen ekstra bekvem. (Ikke B8-løsning og etasje-senger)



### Sofaer med maksimal komfort

Våre sitteriktige sofaer er stoppet med Bulltex, et spenstig og holdbart polyetermateriale som dessuten er helt gjenvinnbart.



### Lettstelt

Våre oppfellbare sofaer og senger gjør det lett for deg å holde det rent selv i den minste krok og gir større plass ved inn- og utflytting. Sengene er dessuten utstyrt med innebygde gassdempere.



### Tørkeskap med dryppbakke

Vi har utstyrt tørkeskapene i vognene våre med en spesiell konvektor, en egendesignet dryppbakke for tørking av sko. En regulerbar Dometic-ventil gir maksimal varmesirkulasjon i skapet.



### Forberedt for TV-mottaking

Vi har gjort klar for TV-mottaking med antenne for både digitalt og analogt nett, en 12 V forsterker samt antenne- og 12 V uttak på hele tre steder: ved TV-benken, i sovedelen og i den utvendige elboksen.



### Kraftpakke

På utsiden av vognen finnes elboksen med 230 V inntak, 16 A automatsikring med jordfeilbryter samt uttak for 230 V, 12 V, TV og kabel-TV. Kontrollamper indikerer strømtilførselen.



# Royal

**S**iden introduksjonen i 1991 har serien KABE Royal vært våre mest luksuriøse vogner, "kronen på verket" hvor vi helt fra begynnelsen av samlet det i særklasse beste av alt. Salgssuksessen var gitt. Vi forbedrer serien fortløpende og høyner kvaliteten ytterligere et hakk hvert år. Derfor er Royal fortsatt vårt prestisjemerke. Vogner for våre mest kresne kunder med en komfort som du kanskje ikke

trodde fantes en gang. Alle Royal-vognene har ekstra finesser som gir en enda mer bekvem mobil bolig ved raske miljøskifter – fra havutsikt til blånende fjell eller trollskog mot velrenommerte golfbaner.

Du kan velge mellom ti modeller i ulike størrelser og massevis av innredningsmuligheter. Alt fra de nettere Royal 560, 590 og 610 til den kjempemessige Royal Hacienda, hele tjueto kvadratmeter innvendig!

# val

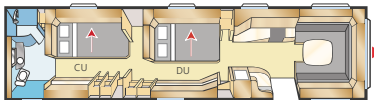


# ROYAL HACIENDA 1000

Flaggskipet i Royalserien kombinerer villavognens plass med bevegelsesfriheten som campingvognen gir. Innvendig måler den hele 22 kvm, og om du vil, får du soveplasser til mange. For deg med ekstra store krav til det ytre, kvalitet og komfort!

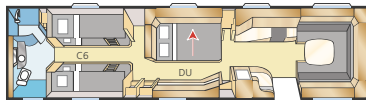


**CU/DU**



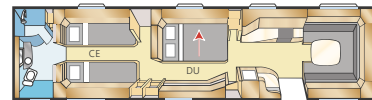
KS: CU: 196x140 DU: 196x140

**C6/DU**



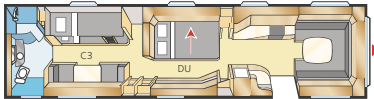
KS: C6: 4st 196x87 DU: 196x140

**CE/DU**



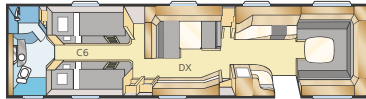
KS: CE: 2st 196x88 DU: 196x140

**C3/DU**



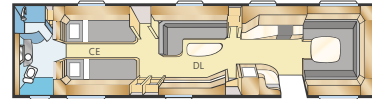
KS: C3: 2st 196x88 + 196x96 DU: 196x140

**C6/DX**



KS: C6: 4st 196x87 DX: 196x128/89

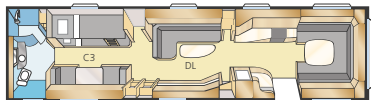
**CE/DL**



KS: CE: 2st 196x88 DL: —

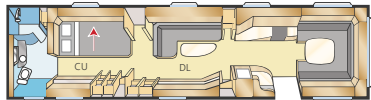


**C3/DL**



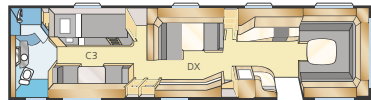
KS: C3: 2st 196x88 + 196x96 DL: —

**CU/DL**



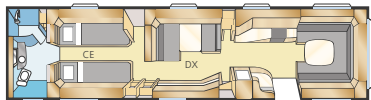
KS: C6: 196x140 DL: —

**C3/DX**



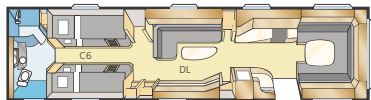
KS: C3: 2st 196x88 + 196x96 DX: 196x128/89

**CE/DX**



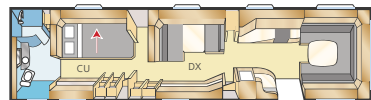
KS: CE: 2st 196x88 DX: 196x128/89

**C6/DL**



KS: C6: 4st 196x87 DL: —

**CU/DX**



KS: CU: 196x140 DX: 196x128/89

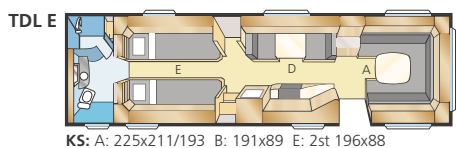
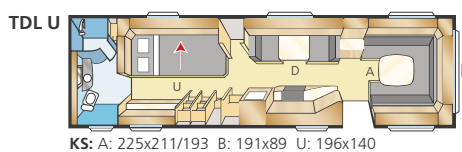
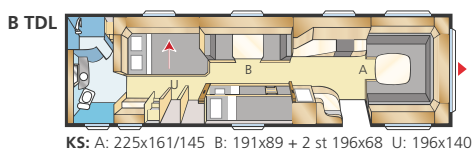
- Totallänge: 1120 cm
- Karosserilänge: 1008 cm
- Karosserilänge innv.: 940 cm
- Høyde innv.: 196 cm
- Bredde innv.: 235 cm
- Boflate: 22,0 m<sup>2</sup>
- Sovepl. fremme: 225x177 cm
- Hjultype: 175R13C6
- A-mål fortelt: A1405

## ROYAL HACIENDA 880

Drøye åtte meter innvendig lengde gir suveren plass i Royal Hacienda 880 og store variasjonsmuligheter når det gjelder innredning – velg mellom langsenger eller dobbeltseng, med eller uten etasjesenger.







Totallengde:	1000 cm	Bredde innv.:	235 cm
Karosserilengde:	898 cm	Boflate:	19,3 m <sup>2</sup>
Karosserilengde innv.:	820 cm	Hjulstype:	175R13C6
Høyde innv.:	196 cm	A-mål fortelt:	A1285

ROYAL HACIENDA 880



## ROYAL 780 GDL

Nyhet! Etter suksessvognen Onyx GDL kommer det her en større GDL-variant med en lignende planløsningen. Royal 780 GDL har i likhet med Onyx GDL etasjeseng og en liten spisekrok i et eget "barnerom".



KS: 196x140/118 + 2 st 181x77

Total lengde:	895 cm	Boflate:	16,9 m <sup>2</sup>
Karoserilengde:	798 cm	Sovepl. fremme:	225x169 cm
Karoserilengde innv.:	720 cm	Sovepl. dinette:	196x100/55 cm
Høyde innv.:	196 cm	Hjultype:	185/65R14
Bredde innv.:	235 cm	A-mål fortelt:	A1175



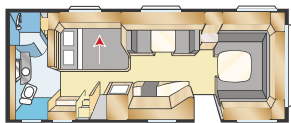
## ROYAL 780 TDL

KABE var forut for sin tid med sjenerøse hygienerom. I TDL-vognen har vi tatt opp vår opprinnelige idé – å utnytte hele bredden lengst bak i vognen til et romslig baderom med separat dusjkabinett.





TDL U



KS: 196x140

Totalengde: 895 cm  
 Karosserilengde: 798 cm  
 Karosserilengde innv.: 720 cm  
 Høyde innv.: 196 cm  
 Breddre innv.: 235 cm

Boflate: 16,9 m<sup>2</sup>  
 Sovepl. fremme: 225x184/178 cm  
 Sovepl. dinette: 191x88 cm  
 Hjultype: 185/65R14  
 A-mål fortelt: A1175

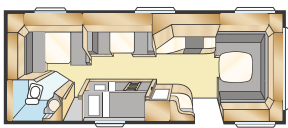
## ROYAL 780 BGXL

Royal 780 BGXL – vognen for den store barnefamilien som vil ha det riktig luksuriøst og bekvemt! Ikke rart at modellen raskt har blitt en storselger!



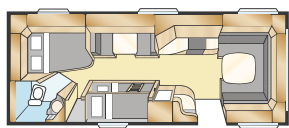


XV1



KS: 196x148/109 + 2 st 196x68

XV2



KS: 196x140/118 + 2 st 196x68

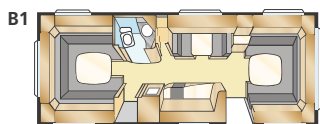
Total lengde:	895 cm	Boflate:	16,9 m <sup>2</sup>
Karosserilengde:	798 cm	Sovepl. fremme:	225x165/145 cm
Karosserilengde innv.:	720 cm	Sovepl. dinette:	191x89 cm
Høyde innv.:	196 cm	Hjultype:	185/65R14
Bredde innv.:	235 cm	A-mål fortelt:	A1175

## ROYAL 780 GLE

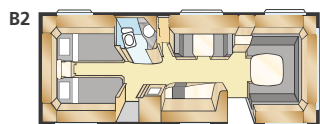
Royal 780 GLE har seilt opp en som favoritt blant flerbarnsfamilier. Nærmere sytten kvadratmeter boflate og en rekke alternative løsninger for at hele familien skal kunne omgås og sove komfort.



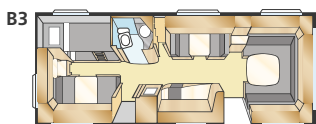




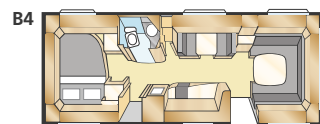
KS: 225x196



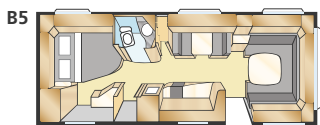
KS: 2st 196x88



KS: 2st 196x87 + 196x96



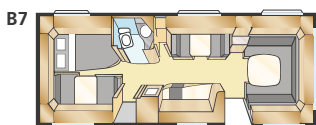
KS: 200x140/118



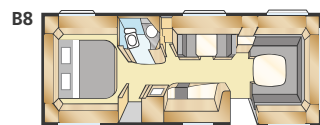
KS: 196x160/138



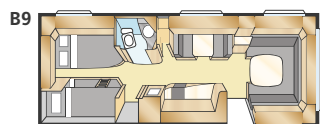
KS: 4st 196x87



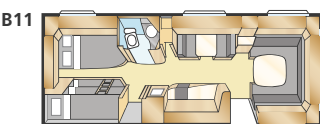
KS: 196x140/118 + 196x77



KS: 196x156



KS: 196x140/118 + 2st 196x68



KS: 196x140/118 + 196x62, 2st 196x68

Totallengde: 895 cm  
 Karosserilengde: 798 cm  
 Karosserilengde innv.: 720 cm  
 Høyde innv.: 196 cm  
 Bredde innv.: 235 cm

Boflate: 16,9 m<sup>2</sup>  
 Sovepl. fremme: 225x176 cm  
 Sovepl. dinette: 171x88 cm  
 Hjultype: 185/65R14  
 A-mål fortelt: A1175

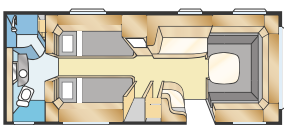
## ROYAL 720 TDL

En nett og trivelig vogn med alt tenkelig utstyr, deriblant separat dusjkabinett! Velg mellom to langsenger eller den komfortable uttrekkbare dobbeltsengen!



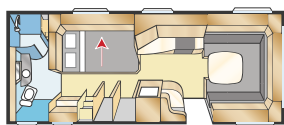


TDL E



KS: 2 st 196x88

TDL U



KS: 196x140

Totallänge:	820 cm	Boflate:	15,2 m <sup>2</sup>
Karosserilänge:	723 cm	Sovepl. fremme U :	225x181 cm
Karosserilänge innv.:	645 cm	Sovepl. fremme E:	225x164/145 cm
Høyde innv.:	196 cm	Hjultype:	185/65R14
Bredde innv.:	235 cm	A-mål fortelt:	A1100

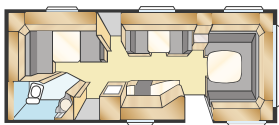
## ROYAL 720 GXL

Mer enn 15 kvm boflate gir plass til både hverdagsrom og en liten spisekrok i tilknytning til kjøkkendelen, som er utstyrt med den populære komfyren med 4 bluss og grillovn.



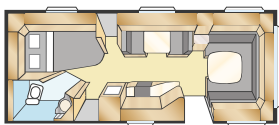


XV1



KS: 196x148/109

XV2



KS: 196x140/118

Totallänge: 820 cm  
 Karosserilänge: 723 cm  
 Karosserilänge innv.: 645 cm  
 Høyde innv.: 196 cm  
 Breddelinnv.: 235 cm

Boflate: 15,2 m<sup>2</sup>  
 Sovepl. fremme: 225x181/176 cm  
 Sovepl. dinette: 191x88 cm  
 Hjultype: 185/65R14  
 A-mål fortelt: A1100

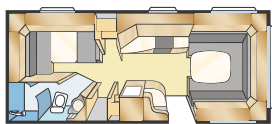
## ROYAL 610 DXL

I den luksuriøse Royal 610 DXL gir vi deg enda mer for pengene!  
Her får du separat dusjkabinett og som i de øvrige Royal-vognene  
flott grillovn, stort takvindu og sentralstøvsuger!



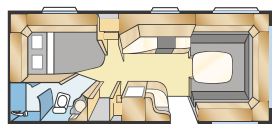


XV1



Std: 196x128/89 KS: 196x148/109

XV2

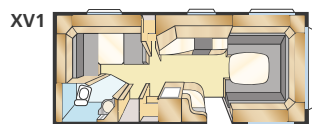


Std: 196x124/102 KS: 196x140/118

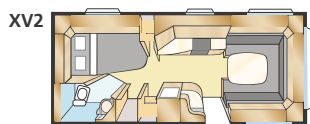
Totalengde:	790 cm	Boflate Std:	13,1 m <sup>2</sup>
Karoserilengde:	688 cm	Boflate KS:	14,3 m <sup>2</sup>
Karoserilengde innv.:	610 cm	Sovepl. fremme Std:	205x177/168 cm
Høyde innv.:	196 cm	Sovepl. fremme KS:	225x177/168 cm
Bredde innv. Std:	215 cm	Hjultype:	185R14C
Bredde innv. KS:	235 cm	A-mål fortelt:	A1050

# ROYAL 590 XL

Kompakt luksus i Royal 590 XL. Mer plass enn i den mindre 560 XL og med samme fine utstyr og alternative innredningsmuligheter.



Std: 196x128/89 KS: 196x148/109



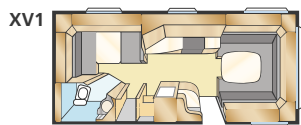
Std: 196x124/102 KS: 196x140/118

Total lengde:	765 cm	Boflate Std:	12,6 m <sup>2</sup>
Karoserilengde:	665 cm	Boflate KS:	13,8 m <sup>2</sup>
Karoserilengde innv.:	587 cm	Sovepl. fremme Std:	205x177 cm
Høyde innv.:	196 cm	Sovepl. fremme KS:	225x177 cm
Bredde innv. Std:	215 cm	Hjultype:	185R14C
Bredde innv. KS:	235 cm	A-mål fortelt:	A1050

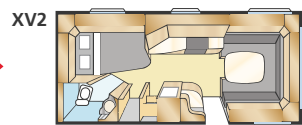


## ROYAL 560 XL

Vår minste Royal-modell har alle de samme finessene som de større vognene. I tillegg til KABEs vanlige utstyr finnes både stort kjøleskap, takvindu, grillovn og sentralstøvsuger.



Std: 196x128/89 KS: 196x148/109



Std: 196x124/102 KS: 196x140/118

Totallänge:	730 cm	Boflate Std:	11,8 m <sup>2</sup>
Karosserilänge:	628 cm	Boflate KS:	12,9 m <sup>2</sup>
Karosserilänge innv.:	550 cm	Sovepl. fremme Std:	205x177/168 cm
Høyde innv.:	196 cm	Sovepl. fremme KS:	225x177/168 cm
Bredde innv. Std:	215 cm	Hjultype:	185R14C
Bredde innv. KS:	235 cm	A-mål fortelt:	A1000

# Edelst



**K**ABE introduserte den første "edelstenen" allerede i 1963 med campingvognen Brilljant, som senere ble etterfulgt av en hel serie.

KABEs Edelstener ble svaret på egne og kunders ønske om mer bekvemme campingvognferier. Edelstenene har blitt mange med årene, den ene mer skinnende enn den andre!

Og vognene i serien er fortsatt storselgere. Blant edelstenene finnes det både romslige og kompakte vogner med en rekke ulike planløsninger – noe for de

fleste smaker og behov. Her finnes romslige Safir og Ametist, Sveriges mest kjøpte og innredningsfleksible campingvogn. Her finnes også den lette favoritten Smaragd og minstemannen Brilljant. For ikke å snakke om luksuriøse Diamant og Onyx – vogner som overstråler de fleste.

Edelstenene våre var forgjengere til de betydelig yngre og enda mer påkostede Royalmodellene.

Alle KABEs campingvogner produseres med samme presisjon og kvalitetskrav fra bunnen av.

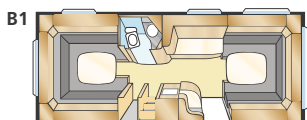
# ten



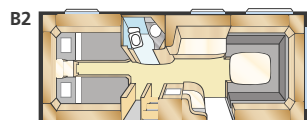
## DIAMANT GLE

Diamant er den største av vognene våre i Edelstenserien!  
Velutstyrt og romslig kjøkkendel med store avlastningsflater i  
kombinasjon med en sjenerøs sittegruppe gjør Diamant til en  
perfekt vogn for hyggelig samvær!

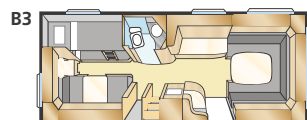




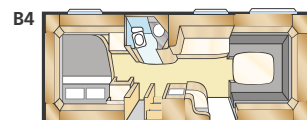
**B1**  
Std: 205x196 KS: 225x196



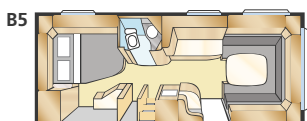
**B2**  
Std: 2st 196x78 KS: 2st 196x88



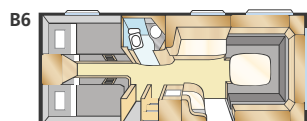
**B3**  
Std: 2st 196x77 + 196x86  
KS: 2st 196x87 + 196x96



**B4**  
Std: 200x140/118 KS: 200x140/118



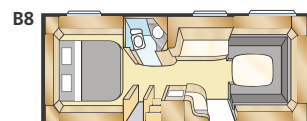
**B5**  
Std: 196x140/118 KS: 196x160/138



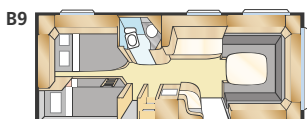
**B6**  
Std: 4st 196x77 KS: 4st 196x87



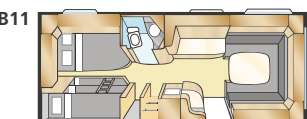
**B7**  
Std: 196x124/102 + 196x77  
KS: 196x140/118 + 196x77



**B8**  
KS: 196x156



**B9**  
KS: 196x140/118 + 2st 196x68



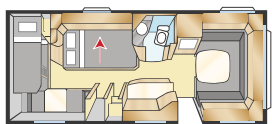
**B11**  
KS: 196x140/118 + 196x62, 2st 196x68

Totallengde: 820 cm  
 Karosserilengde: 724 cm  
 Karosserilengde innv.: 645 cm  
 Høyde innv.: 196 cm  
 Breddre innv. Std: 215 cm  
 Breddre innv. KS: 235 cm

Boflate Std: 13,9 m<sup>2</sup>  
 Boflate KS: 15,2 m<sup>2</sup>  
 Sovepl. fremme Std: 205x177/168 cm  
 Sovepl. fremme KS: 225x177/168 cm  
 Hjultype: 185/65R14  
 A-mål fortelt: A1100

# ONYX GDL

Alle får plass! I Onyx GDL har vi utnyttet det drøyt 14 kvm store rommet maksimalt for at alle skal trives. Godt med sitteplasser rundt bordet og deilige senger til mange personer.



KS: 196x140/118 + 2 st 179x68

Totallengde: 790 cm  
Karosserilengde: 688 cm  
Karosserilengde innv.: 610 cm  
Høyde innv.: 196 cm  
Bredde innv.: 235 cm

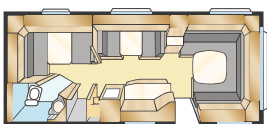
Boflate KS: 14,3 m<sup>2</sup>  
Sovepl. fremme: 225x145cm  
Sovepl. dinette: 171x50 cm  
Hjultype: 185R14C  
A-mål fortelt: A1050

## ONYX GXL

Vognene i Onyxserien er våre største enkelakslede modeller. Onyx GXL er en ideell campingvogn med rikelig plass både i sove- og sittedelen. I spisekroken kan du til og med re opp for en tilfeldig nattegjest.

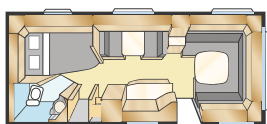


XV1



Std: 196x128/89 KS: 196x148/109

XV2



Std: 196x124/102 KS: 196x140/118

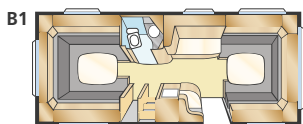
Totallengde:	790 cm	Boflate Std:	13,1 m <sup>2</sup>
Karosserilengde:	688 cm	Boflate KS:	14,3 m <sup>2</sup>
Karosserilengde innv.:	610 cm	Sovepl. fremme Std:	205x164/145 cm
Høyde innv.:	196 cm	Sovepl. fremme KS:	225x164/145 cm
Bredde innv. Std:	215 cm	Sovepl. dinette:	191x88 cm
Bredde innv. KS:	235 cm	Hjultype:	185R14C
		A-mål fortelt:	A1050

## ONYX GLE

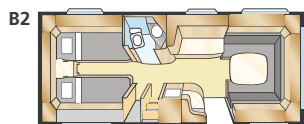
Onyx GLE gir masser av muligheter. Med en sjenerøs grunnplanløsning finnes det flere muligheter til å innrede på den måten som passer din familie best.



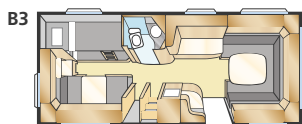




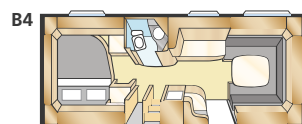
Std: 205x196 KS: 225x196



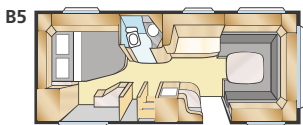
Std: 2st 196x78 KS: 2st 196x88



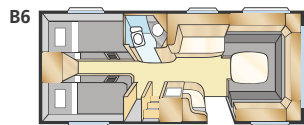
Std: 2st 196x77 + 196x86  
KS: 2st 196x87 + 196x96



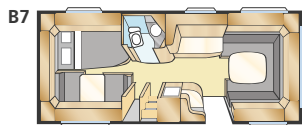
Std: 200x140/118 KS: 200x140/118



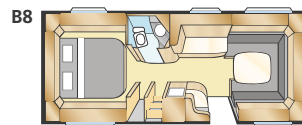
Std: 196x140/118 KS: 196x160/138



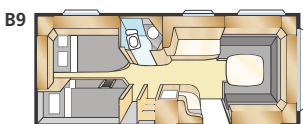
Std: 4st 196x77 KS: 4st 196x87



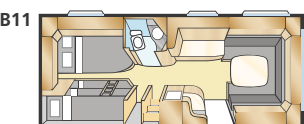
Std: 196x124/102 + 196x77  
KS: 196x140/118 + 196x77



KS: 196x156



KS: 196x140/118 + 2st 196x68



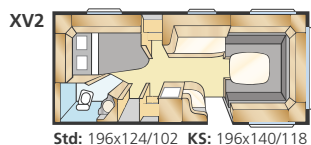
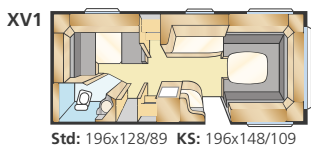
KS: 196x140/118 + 196x62, 2st 196x68

Total lengde: 790 cm  
Karosserilengde: 688 cm  
Karosserilengde innv.: 610 cm  
Høyde innv.: 196 cm  
Bredde innv. Std: 215 cm  
Bredde innv. KS: 235 cm

Boflate Std: 13,1 m<sup>2</sup>  
Boflate KS: 14,3 m<sup>2</sup>  
Sovepl. fremme Std: 205x177/158 cm  
Sovepl. fremme KS: 225x177/158 cm  
Hjultype: 185R14C  
A-mål forfelt: A1050

# SAFIR XL

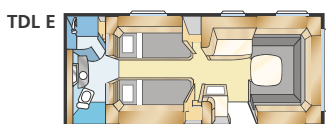
Safir XL tilhører kundenes favoritter. Laget for deg som gjerne inviterer venner og naboer til trivelige stunder rundt matbordet – sittegruppen har god plass. Vognen har, i likhet med alle våre campingvogner, godt med oppbevaringsplass.



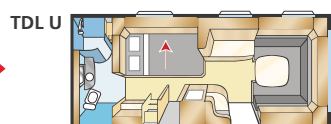
Total lengde:	765 cm	Boflate Std:	12,6 m <sup>2</sup>
Karosserilengde:	665 cm	Boflate KS:	13,8 m <sup>2</sup>
Karosserilengde innv.:	587 cm	Sovepl. fremme Std:	205x177 cm
Høyde innv.:	196 cm	Sovepl. fremme KS:	225x177 cm
Bredde innv. Std:	215 cm	Hjultype:	185R14C
Bredde innv. KS:	235 cm	A-mål fortelt:	A1050

## SAFIR TDL

Safir TDL har en tiltalende og luftig planløsning og et sjenerøst toalettrom med separat dusjkabinett. Dette er vognen for deg som nødvendig gir avkall på bekvemmelighet. En deilig vogn for hvile og samvær.



Std: 2 st 196x78 KS: 2 st 196x88



Std: 196x120 KS: 196x140

Totallänge:	765 cm	Boflate KS:	13,8 m <sup>2</sup>
Karosserilänge:	665 cm	Sovepl. fremme E Std:	205x137 cm
Karosserilänge innv.:	587 cm	Sovepl. fremme E KS:	225x137 cm
Høyde innv.:	196 cm	Sovepl. fremme U Std:	205x168/164 cm
Bredde innv. Std:	215 cm	Sovepl. fremme U KS:	225x168/164 cm
Bredde innv. KS:	235 cm	Hjultype:	185R14C
Boflate Std:	12,6 m <sup>2</sup>	A-mål forfelt:	A1050

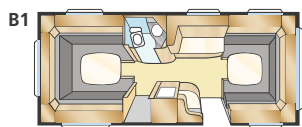




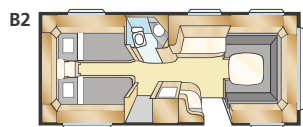
## SAFIR GLE

Safir GLE minner om Onyx GLE, men den er litt mindre. Flexlinesystemet gir deg store muligheter til å gjøre forandringer etter egne behov for opp til fem faste sengeplasser.

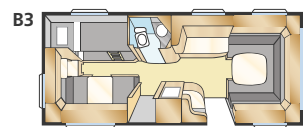




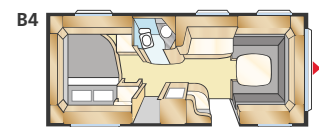
Std: 205x196 KS: 225x196



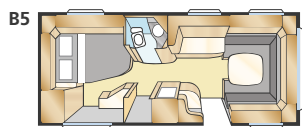
Std: 2st 196x78 KS: 2st 196x88



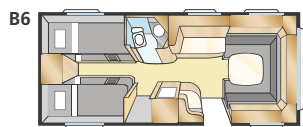
Std: 2st 196x77 + 196x86  
KS: 2st 196x87 + 196x96



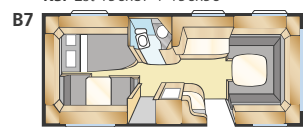
Std: 200x140/118 KS: 200x140/118



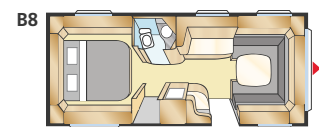
Std: 196x140/118 KS: 196x160/138



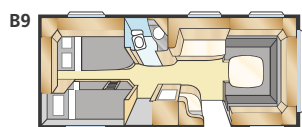
Std: 4st 196x77 KS: 4st 196x87



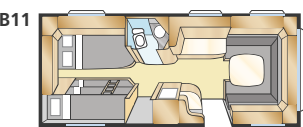
Std: 196x124/102 + 196x77  
KS: 196x140/118 + 196x77



KS: 196x156



KS: 196x140/118 + 2st 196x68



KS: 196x140/118 + 196x62, 2st 196x68

Totallengde: 765 cm  
 Karosserilengde: 665 cm  
 Karosserilengde innv.: 587 cm  
 Høyde innv.: 196 cm  
 Bredde innv. Std: 215 cm  
 Bredde innv. KS: 235 cm

Boflate Std: 12,6 m<sup>2</sup>  
 Boflate KS: 13,8 m<sup>2</sup>  
 Sovepl. fremme Std: 205x166/156 cm  
 Sovepl. fremme KS: 225x166/156 cm  
 Hjultype: 185R14C  
 A-mål fortelt: A1050

## AMETIST XL

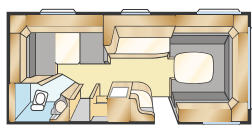
Ametist er vår største suksess gjennom tidene og Sveriges mest solgte campingvognmodell! En skikkelig bra vogn for deg som er på jakt etter praktiske og bekvemme løsninger. Her finnes alt – et arbeidsvennlig kjøkken, romslige garderober og skap samt et særdeles funksjonelt hygienerom.





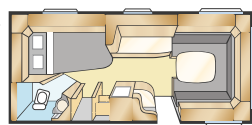


XV1



Std: 196x128/89 KS: 196x148/109

XV2



Std: 196x124/102 KS: 196x140/118

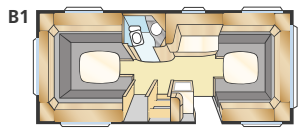
Totallänge: 730 cm  
 Karosserilänge: 628 cm  
 Karosserilänge innv.: 550 cm  
 Høyde innv.: 196 cm  
 Breddre innv. Std: 215 cm  
 Breddre innv. KS: 235 cm

Boflate Std: 11,8 m<sup>2</sup>  
 Boflate KS: 12,9 m<sup>2</sup>  
 Sovepl. fremme Std: 205x177/168 cm  
 Sovepl. fremme KS: 225x177/168 cm  
 Hjultype: 185R14C  
 A-mål fortelt: A1000

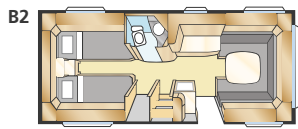
## AMETIST GLE

Dobbeltseng, etasjesenger i to eller tre plan – fortell oss hva du ønsker, så hjelper vi deg med å bygge vognen slik du vil ha den. Ametist GLE er i likhet med alle KABE-vogner fullt utstyrt. Dessuten superfleksibel å innrede.

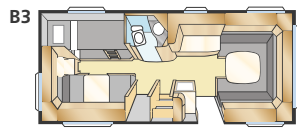




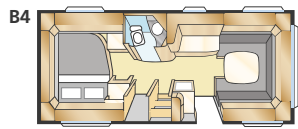
**B1**  
Std: 205x196 KS: 225x196



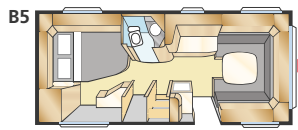
**B2**  
Std: 2st 196x78 KS: 2st 196x88



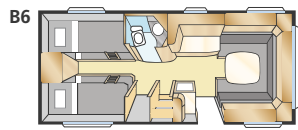
**B3**  
Std: 2st 196x77 + 196x86  
KS: 2st 196x87 + 196x96



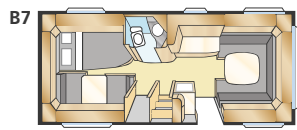
**B4**  
Std: 200x140/118 KS: 200x140/118



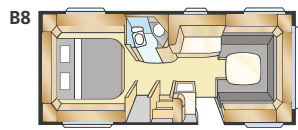
**B5**  
Std: 196x140/118 KS: 196x160/138



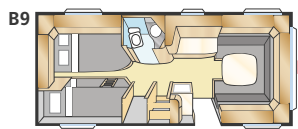
**B6**  
Std: 4st 196x77 KS: 4st 196x87



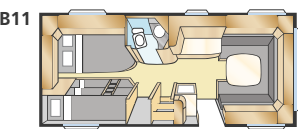
**B7**  
Std: 196x124/102 + 196x77  
KS: 196x140/118 + 196x77



**B8**  
KS: 196x156



**B9**  
KS: 196x140/118 + 2st 196x68



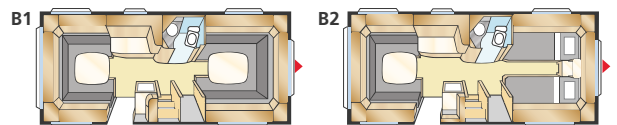
**B11**  
KS: 196x140/118 + 196x62, 2st 196x68

Totalengde: 738 cm  
 Karosserilengde: 638 cm  
 Karosserilengde innv.: 560 cm  
 Høyde innv.: 196 cm  
 Bredde innv. Std: 215 cm  
 Bredde innv. KS: 235 cm

Boflate Std: 12,0 m<sup>2</sup>  
 Boflate KS: 13,2 m<sup>2</sup>  
 Sovepl. fremme Std: 205x146 cm  
 Sovepl. fremme KS: 225x146 cm  
 Hjultype: 185R14C  
 A-mål fortelt: A1000

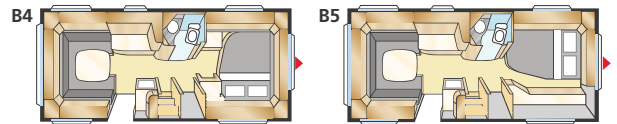
# AMETIST VGLE

Hvis du ser etter en litt spesiell planløsning, bør du kikke på Ametist, som er den av KABEs campingvogner som kan forvandles mest. Denne modellen har en totalt omvendt planløsning med inngang bak hjulhuset.



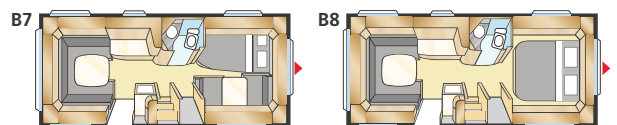
Std: 205x196 KS: 225x196

Std: 2st 196x78 KS: 2st 196x88



Std: 200x140/118 KS: 200x140/118

Std: 196x140/118 KS: 196x160/138



Std: 196x124/102 + 196x77  
KS: 196x140/118 + 196x77

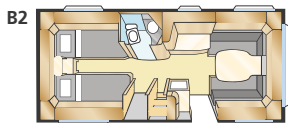
KS: 196x156

Totallengde: 730 cm  
Karosserilengde: 628 cm  
Karosserilengde innv.: 550 cm  
Høyde innv.: 196 cm  
Bredde innv. Std: 215 cm  
Bredde innv. KS: 235 cm

Boflate Std: 11,8 m<sup>2</sup>  
Boflate KS: 12,9 m<sup>2</sup>  
Sovepl. bak Std: 205x140 cm  
Sovepl. bak KS: 225x140 cm  
Hjultype: 185R14C  
A-mål fortelt: A1000

## SMARAGD GLE

Smaragd GLE er en litt nettere, men fullt utstyrt vogn. Med sine langsenger og den bekvemme sittegruppen er dette en perfekt vogn for deg som reiser alene eller som par!



Std: 196x78 + 186x78  
KS: 196x88 + 186x88

Total lengde:	720 cm	Boflate Std:	11,6 m <sup>2</sup>
Karosserilengde:	618 cm	Boflate KS:	12,7 m <sup>2</sup>
Karosserilengde innv.:	540 cm	Sovepl. fremme Std:	205x147/136 cm
Høyde innv.:	196 cm	Sovepl. fremme KS:	225x147/136 cm
Bredde innv. Std:	215 cm	Hjultype:	185R14C
Bredde innv. KS:	235 cm	A-mål fortelt:	A1000



# SMARAGD XL

Smaragdmodellen har vært en av våre storselgere helt siden introduksjonen i 1967. Mange av KABEs nyheter har også blitt lansert nettopp på Smaragd. I denne smidige og lette modellen har vi beholdt fundamentet som gir både rom og komfort!



XV1



Std: 196x128/89 KS: 196x148/109

XV2



Std: 196x124/102 KS: 196x140/118

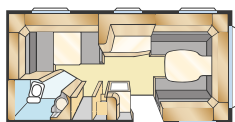
Total lengde:	700 cm	Boflate Std:	11,2 m <sup>2</sup>
Karosserilengde:	600 cm	Boflate KS:	12,3 m <sup>2</sup>
Karosserilengde innv.:	522 cm	Sovepl. fremme Std:	205x166/136 cm
Høyde innv.:	196 cm	Sovepl. fremme KS:	225x166/136 cm
Bredde innv. Std:	215 cm	Hjultype:	185R14C
Bredde innv. KS:	235 cm	A-mål fortelt:	A975

## BRILJANT XL

Den minste modellen av KABEs edelstener – lillesøster til Smaragd XL og med samme funksjonelle planløsning. Kompakt, lett og svært populær blant våre reiseglade kunder.

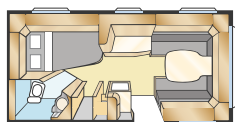


XV1



Std: 196x128/89 KS: 196x148/109

XV2



Std: 196x124/102 KS: 196x140/118

Total lengde:	650 cm	Boflate Std:	10,2 m <sup>2</sup>
Karosserilengde:	551 cm	Boflate KS:	11,1 m <sup>2</sup>
Karosserilengde innv.:	473 cm	Sovepl. fremme Std:	205x153/136 cm
Høyde innv.:	196 cm	Sovepl. fremme KS:	225x153/136 cm
Bredde innv. Std:	215 cm	Hjultype:	185R14C
Bredde innv. KS:	235 cm	A-mål fortelt:	A925

# Tilleggs- utstyr



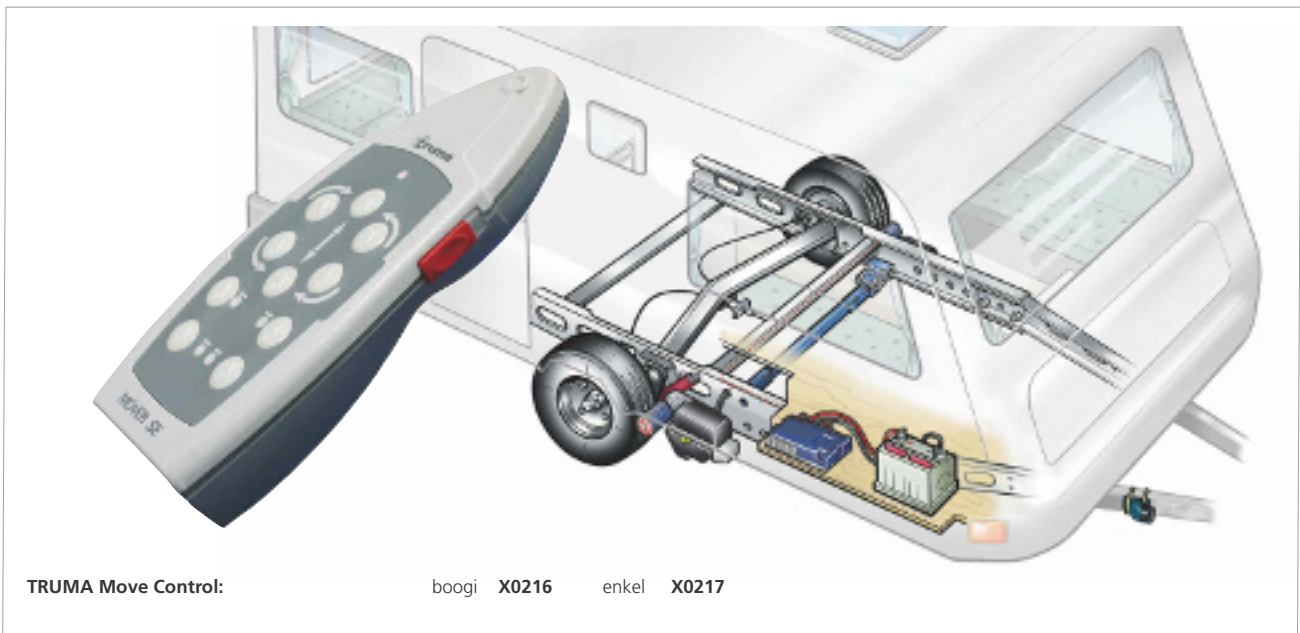
**N**å vet du at KABEs vogner er fullt utstyrt for bekvemme reiser. Allerede i standardvognene våre finnes det en del som konkurrentene våre tar ekstra betalt for.

KABE gir mye for pengene. Skulle du allikevel ønske å øke bekvemmeligheten ytterligere ved å supplere

med en detalj eller ekstrautstyr, gjør vi det enkelt for deg. Når du kjøper en ny KABE-vogn, kan du få fabrikkmontert tilleggsutstyr.

Hvis du vil komplettere campingvognen som du har, får du hjelp med monteringen hos nærmeste KABE-forhandler.





**TRUMA Move Control:**


boogi **X0216** enkel **X0217**



**Heki-2** **X0048**  
Takvindu som kan åpnes.  
Slipper inn masse lys.  
(Standard i Royal.)



**Heki De-Luxe** **X0176**  
Eksklusivt takvindu med innvendig  
vinterdeksel og belysning.



**Mini-Heki 3 st.** **X0185**  
**Takluke**  
med innebygd vifte **X0222**



**Solcellpanel** **X0193**  
55 W



**Stort batteri**  
115 A inkl. kasse.  
(Standard i Royal Hacienda)



**Strømmåler**  
Fastmontert i elboksen.



**Minisafe** **X0192**  
For sikker oppbevaring.



**Bagasjerom**  
Rommer ekstra mye bagasje.



**Vindu bakgavl**  
700 eller 1.000 mm.

**Veggkontakt 230V:**

enkel/innfelt X0108/utenpåliggende **X0109**  
GLE/XL-toalettrom **X0221**  
dobbelt (skifte fra enkelt) **X0253**  
Dimmer på lysrampe foran **X0252**

**Bryter gulvvarme** **X0183**



**Elektrisk støttebensveiv** X0202  
Erstatter manuell støttebensveiv.  
19 mm pipe medfølger.



**Puller Winch** X0204  
For sikker tilkopling. Puller Winch passer til de fleste kulekoplinger og betjenes ved hjelp av sperreskaft med 17 mm pipe.



**Takskinner med foldestige** X0150  
Kan kombineres med sykkelholder.  
**Mellomstag til takgrind** X0158  
**Sykkelholder** X0061  
Monteres på bakgavlen. Tåler vektor opp til 50 kg (2 sykler).  
**Skvettlapp** X0088  
Bak hjulpar.




**Myggnetttdør** X0139  
Hold insektene ute selv når du lar døren stå på vidt gap.



**Utvendig belysning** med bevegelsesvakt X0213  
**Fjernstyrning** X0159



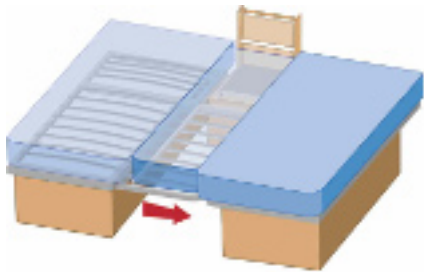
**Utvendig dusjuttak** X0100  
Med varmtvann (standard i Royal).



**Utvendig gassuttak**  
For gassgrill utendørs.

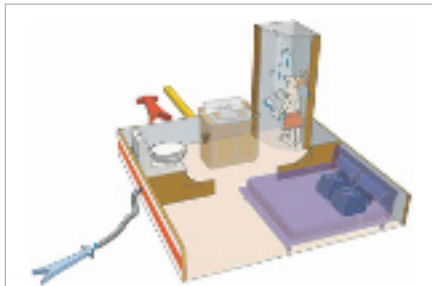


**Gassomkopler** X0004



### Grand Lit

Gjør din B2-seng til en dobbeltseng.



### Tilknytning til kommunalt vann og avløp

Gråvannet fra kjøkken og vaskerom passerer gjennom toalettets kassetank før det, ved hjelp av en pumpe med innebygd "kvern", føres over i campingplassens avløpsnett.

### Utvendig forlengelse av dusjavløp

X0201



### Cityvann-tilknytning

X0187

### Vannlås

X0157



### Kraftigere støttehjul

X0218



### Låsett til alufelger

X0160



### Reservhjulholder i kasse

X0062



### Reservhjulholder under chassis

X0063



### Reservhjul på alufelg

boggi  
Hacienda  
enkel

X0066

X0067

X0068



### Stalldør

Stalldøren med slett innside kan åpnes på midten.



### KABE Guard SMS

grunnpakke  
tilleggspakke

X0198

X0199



### Booster

X0053

Med en booster får du ekstra tilførsel for lading av batteri under kjøring. (Standard i Royal)



### Inverter

X0191

Dometic SI 1500. Omformer 12 V til 230 V for å drive f.eks. TV, mikroovn mm.



### Sikkerhetsalarm

X0186

Avansert alarm som takler det meste; narkosegasser, flytgass og brannrøyk.



### Gassvarsler

X0015

Alarmen varsler både mot narkosegasser og flytgass.



#### Stekeovn med grill

Grillbrenner i ovnens overdel. Ovnens har innvendig belysning, doble glass og barnesikker sperre. Leveres med ovnplate og rist. Volum 20 liter. Monteres i arbeidsbenk.



#### Strømplate

På komfyr med 4 bluss kan en av platenes skiftes ut med en strømplate.




#### Mikroovn 800W

høyskap arb.benk **X0184**  
**X0206**



#### Kleshenger med tørk

Lengde 850 mm **X0189**  
Lengde 1150 mm **X0190**



#### Håndkletørker

Med innebygd varmesløyfe for raskere tørking. **X0132**

#### Håndkletørker

Koplet til konvektoren. Plasseres i dusjkabinett. (TDL) **X0220**



#### Oversengskap

En ekstra sengeplass som felles ut ved behov, kan også brukes som vanlig overskap. Med luker.



#### Ekstra lufteluke

**X0047**

En lufteluke er det beste alternativet for rask utlufting. (En som standard.)



#### Oppvaskmaskin

Med ekstra gråvannstank. **X0194**



#### Stor kjølfrys 175 liter

Kjøleskap på hele 144 liter samt separat fryseboks på 31 liter. (Standard i Royal.)



#### Saksestativ

**X0003**

Bordet med saksestativ gjør det enklere å felle ned når sittegruppen skal gjøres om til seng.

**Sentralstøvsuger****X0161**

DOMETIC. Støvsuger gjør renholdet enklere. Ekstra lang slange som rekker ut i forteltet. Kompakt utførelse, som tar svært liten plass, fastmontert i sengeskuffen. (Standard i alle Royal.)

**Klimaanlegg**

DOMETIC B2200. Sørger for et behagelig klima inne i campingvognen og avfukter.

**TV-hjørnehylle og garderobe**

Garderoben innenfor ytterdøren samt TV-hylle med over- og underskap.

**TV-hylle****X0034**

Komplett med 230 V og antenneuttak.

**Hjemmekino med DVD****X0200**

5.1 system. 4 høyttalere samt senterhøyttaler og bassboks.

**DVD/CD**

med fjernkontroll **X0023**

**Høyttaler****X0010**

5,5" Monteres i overskap bak for best lydopplevelse. (Standard foran)

**Parabol****X0023**


Perfekt bilde på TV og mange kanaler å velge mellom. Inkl. stativ.

**Leselampe****X0035****Leselampe****X0077**

Mini.

**Leselampe****X0036**

Svingbar leselampe.

**Lyslistsett****3-st****X0001****Lyslist ekstra****90 cm med bryter.****X0007**

# Utstyr

	Hacienda 1000 TDL	Hacienda 880 TDL	Royal 780 BTDL	Royal 780 BGXL	Royal 780 GDL	Royal 780 GLE	Royal 780 TDL	Royal 720 GXL	Royal 720 TDL	Royal 610 DXL	Royal 590 XL	Royal 560 XL
Flexline planløsningsalternativer	12	2	1	1	1	10	1	2	2	2	2	2
Vognbredde (King Size 2500 mm / Standard 2300 mm)	KS	KS	KS	KS	KS	KS	KS	KS	KS	Std/KS	Std/KS	Std/KS
Ecoprim-isolasjon (gulv / tak og vegger) i mm	36/36	36/36	36/36	36/36	36/36	36/36	36/36	36/36	36/36	36/36	36/36	36/36
Plastlister	•	•	•	•	•	•	•	•	•	•	•	•
Vognsbredt integrert gasskasse i ABS med lys	•	•	•	•	•	•	•	•	•	•	•	•
Helgalvanisert stålprofilchassis	•	•	•	•	•	•	•	•	•	•	•	•
Enkelaksel med ståltorsjonsfjæring	–	–	–	–	–	–	–	–	–	•	•	•
Boggiaksel med ståltorsjonsfjæring	•	•	•	•	•	•	•	•	•	–	–	–
Stabilisator-kobling	•	•	•	•	•	•	•	•	•	•	•	•
Påløpsbremse med ryggeautomatikk	•	•	•	•	•	•	•	•	•	•	•	•
Lettmetallfelger	•	•	•	•	•	•	•	•	•	•	•	•
Sotede dobbeltvinduer med rullegardin	•	•	•	•	•	•	•	•	•	•	•	•
Myggnetting i alle vinduer	•	•	•	•	•	•	•	•	•	•	•	•
Kjøkkenvindu	•	•	•	•	•	•	•	•	•	•	•	•
Ventilerende takluker med myggnetting og mørkleggingsgardiner	•	•	•	•	•	•	•	•	•	•	•	•
Takvindu Heki 2 med myggnetting og rullgardin	•	•	•	•	•	•	•	•	•	•	•	•
Lufteluker (ikke B3, B6)	•	•	•	•	•	•	•	•	•	•	•	•
Skirom med uttrekkbar bunn, utvendig låsbar luke og belysning	•	•	•	•	•	•	•	•	•	•	•	•
Kjøkkenvifte	•	•	•	•	•	•	•	•	•	•	•	•
12V-tillkobling med 13-polet kontakt, system Jäger	•	•	•	•	•	•	•	•	•	•	•	•
Høytalere fram standard / klargjort for radio og høytalere bak	•	•	•	•	•	•	•	•	•	•	•	•
Forberedt for innebygd CD / DVD	•	•	•	•	•	•	•	•	•	•	•	•
TV-benk	•	•	•	•	•	•	•	•	•	•	•	•
TV-antenne med forsterker	•	•	•	•	•	•	•	•	•	•	•	•
Servicesentral med kontrollpanel	•	•	•	•	•	•	•	•	•	•	•	•
Sikkringasskap 230V, 16A med automatsikringer	•	•	•	•	•	•	•	•	•	•	•	•
Jordfeilsbryter	•	•	•	•	•	•	•	•	•	•	•	•
Strømskap med utvendig 230V/12V uttak, sentralantennilkobling, indik.lampe 230V	•	•	•	•	•	•	•	•	•	•	•	•
Fritidsbatteri 75Ah / Batteriladder 25A (B=Booster)	–	–	–	B	B	B	B	B	B	B	B	B
Fritidsbatteri 115Ah / Batteriladder 45A (B=Booster)	B	B	B	–	–	–	–	–	–	–	–	–
Dimmer fremre taklampe, 12V / 230V / antenneuttak bak + 12V i vinduskarm foran	•	•	•	•	•	•	•	•	•	•	•	•
Garderobebelysning	•	•	•	•	•	•	•	•	•	•	•	•
Kjøleskap 230V / 12V / gass (volum liter) (F=inkl. fryser 30 liter)	175F	175F	175F	175F	175F	175F	175F	175F	175F	175F	175F	175F
Toalettrom med vaskeservant, dusjgulv og skap (D=dusjkabinett)	D	D	D	•	•	•	D	•	D	D	•	•
Drejbart spyletoalett, fast installert med utvendig tømning	•	•	•	•	•	•	•	•	•	•	•	•
Automatisk vannsystem	•	•	•	•	•	•	•	•	•	•	•	•
Spillvannstank innebygd og utvendig spillvannsekk	•	•	•	•	•	•	•	•	•	•	•	•
Ettgreps kranarmatur i kjøkken og toalettrom	•	•	•	•	•	•	•	•	•	•	•	•
Hånddusj i toalettrom	–	–	–	•	•	•	–	•	–	–	•	•
Vanntank 40 liter med utvendig påfylling	•	•	•	•	•	•	•	•	•	•	•	•
Tillkobling for utvendig dusj	•	•	•	•	•	•	•	•	•	•	•	•
Alde Compact 3010 sentralvarme med digitalt display, inne- og utetemperatur	•	•	•	•	•	•	•	•	•	•	•	•
Belastningsvakt som automatisk regulerer sentralvarmens strømforbruk	•	•	•	•	•	•	•	•	•	•	•	•
12V/230V sirkulasjonspumpe	•	•	•	•	•	•	•	•	•	•	•	•
Elkolbe 230V, 3 kW	•	•	•	•	•	•	•	•	•	•	•	•
Varmtvannsbereder	•	•	•	•	•	•	•	•	•	•	•	•
Automatisk gulvvarmesystem (AGS)	•	•	•	•	•	•	•	•	•	•	•	•
Tørkeskap med dryppefat og avstengbar ventilasjon	•	•	•	•	•	•	•	•	•	•	•	•
Avfallsbøtte for kildesortering	•	•	•	•	•	•	•	•	•	•	•	•
Foldedør (F=forheng)	•/F	F	•	•	•	•	F	F	F	F	F	F
Kjøkkenbenk med kokeapparat: 3-bluss = 3 (G=grillovn), 4-bluss med grillovn = 4	4	4	4	4	4	4	4	4	3G/4	4	4	4
Utvendig gasstillkobling for grill i gasskassen	•	•	•	•	•	•	•	•	•	•	•	•
Gasslekasje-tester	•	•	•	•	•	•	•	•	•	•	•	•
Sentralstøvsuger	•	•	•	•	•	•	•	•	•	•	•	•
Enhetlig låssystem, en nøkkel til alle låser	•	•	•	•	•	•	•	•	•	•	•	•
Bord med avlastningsplate	•	•	•	•	•	•	•	•	•	•	•	•
Spiralmadrass + overmadrasser 6 cm (gjelder ikke etasjesenger/overkøyer)	•	•	•	•	•	•	•	•	•	•	•	•
VarioVent - unikt ventilasjonssystem	•	•	•	•	•	•	•	•	•	•	•	•
IR-larm / brannvarsler	•	•	•	•	•	•	•	•	•	•	•	•

KABE forbeholder seg retten til å forendre konstrusjon og opplysninger uten varsel på forhånd. Bilderne kan vise vogner med tilleggsutstyr.

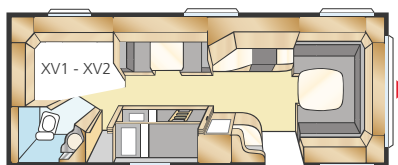
# Utstyr

	Diamant GLE	Onyx GDL	Onyx GXL	Onyx GLE	Safir XL	Safir GLE	Ametist XL/VGLE	Ametist XL/VGLE	Smaragd GLE	Smaragd GLE	Smaragd XL	Brijiant XL
	7/10	1	2	7/10	2	7/10	2	2/6	7/10	1	2	2
Flexline planløsningsalternativer												
Vognbredde (King Size 2500 mm / Standard 2300 mm)	Std/KS	KS	Std/KS	Std/KS	Std/KS	Std/KS	Std/KS	Std/KS	Std/KS	Std/KS	Std/KS	Std/KS
Ecoprim-isolasjon (gulv / tak og vegger) i mm	36/36	36/36	36/36	36/36	36/36	36/36	36/36	36/36	36/36	36/36	36/36	36/36
Plastlister	•	•	•	•	•	•	•	•	•	•	•	•
Vognsbredt integrert gasskasse i ABS med lys	•	•	•	•	•	•	•	•	•	•	•	•
Helgalvanisert stålprofilchassis	•	•	•	•	•	•	•	•	•	•	•	•
Enkelaksel med ståltorsjonsfjæring	–	•	•	•	•	•	•	•	•	•	•	•
Boggiaksel med ståltorsjonsfjæring	•	–	–	–	–	–	–	–	–	–	–	–
Stabilisator-kobling	•	•	•	•	•	•	•	•	•	•	•	•
Påløpsbremse med ryggeautomatikk	•	•	•	•	•	•	•	•	•	•	•	•
Lettmetallfelger	•	•	•	•	•	•	•	•	•	•	•	•
Sotede dobbeltvinduer med rullegardin	•	•	•	•	•	•	•	•	•	•	•	•
Myggnetting i alle vinduer	•	•	•	•	•	•	•	•	•	•	•	•
Kjøkkenvindu	•	•	•	•	•	•	•	•	•	•	•	•
Ventilerende takluker med myggnetting og mørkleggingsgardiner	•	•	•	•	•	•	•	•	•	•	•	•
Takvindu Heki 2 med myggnetting og rullgardin	–	–	–	–	–	–	–	–	–	–	–	–
Lufteluker (ikke B3, B6)	•	•	•	•	•	•	•	•	•	•	•	•
Skirom med uttrekkbar bunn, utvendig låsbar luke og belysning	•	•	•	•	•	•	•	•	•	•	•	•
Kjøkkenvifte	•	•	•	•	•	•	•	•	•	•	•	•
12V-tillkobling med 13-polet kontakt, system Jäger	•	•	•	•	•	•	•	•	•	•	•	•
Høytalere fram standard / klargjort for radio og høytalere bak	•	•	•	•	•	•	•	•	•	•	•	•
Forberedt for innebygd CD / DVD	•	•	•	•	•	•	•	•	•	•	•	•
TV-benk	•	•	•	•	•	•	•	•	•	•	•	•
TV-antenne med forsterker	•	•	•	•	•	•	•	•	•	•	•	•
Servicesentral med kontrollpanel	•	•	•	•	•	•	•	•	•	•	•	•
Sikkringasskap 230V, 16A med automatsikringer	•	•	•	•	•	•	•	•	•	•	•	•
Jordfeilsbryter	•	•	•	•	•	•	•	•	•	•	•	•
Strømskap med utvendig 230V/12V uttak, sentralantennetilkobling, indik.lampe 230V	•	•	•	•	•	•	•	•	•	•	•	•
Fritidsbatteri 75Ah / Batteriladder 25A	•	•	•	•	•	•	•	•	•	•	•	•
Fritidsbatteri 115Ah / Batteriladder 45A	–	–	–	–	–	–	–	–	–	–	–	–
Dimmer fremre taklampe, 12V / 230V / antenneuttak bak + 12V i vinduskarm foran	•	•	•	•	•	•	•	•	•	•	•	•
Garderobebelysning	•	•	•	•	•	•	•	•	•	•	•	•
Kjøleskap 230V / 12V / gass (volum liter)	117	117	117	117	117	117	117	117	117	117	117	117
Toalettrom med vaskeservant, dusjgulv og skap (D=dusjkabinett)	•	•	•	•	•	•	D	•	•	•	•	•
Drejbart spyletoalett, fast installert med utvendig tømning	•	•	•	•	•	•	•	•	•	•	•	•
Automatisk vannsystem	•	•	•	•	•	•	•	•	•	•	•	•
Spillvannstank innebygd og utvendig spillvannsekk	•	•	•	•	•	•	•	•	•	•	•	•
Ettgreps kranarmatur i kjøkken og toalettrom	•	•	•	•	•	•	•	•	•	•	•	•
Hånddusj i toalettrom	•	•	•	•	•	•	•	•	•	•	•	•
Vanntank 40 liter med utvendig påfylling	•	•	•	•	•	•	•	•	•	•	•	•
Tillkobling for utvendig dusj	–	–	–	–	–	–	–	–	–	–	–	–
Alde Compact 3010 sentralvarme med digitalt display, inne- og utetemperatur	•	•	•	•	•	•	•	•	•	•	•	•
Belastningsvakt som automatisk regulerer sentralvarmens strømforbruk	•	•	•	•	•	•	•	•	•	•	•	•
12V/230V sirkulasjonspumpe	•	•	•	•	•	•	•	•	•	•	•	•
Elkolbe 230V, 3 kW	•	•	•	•	•	•	•	•	•	•	•	•
Varmtvannsbereeder	•	•	•	•	•	•	•	•	•	•	•	•
Automatisk gulvarmesystem (AGS)	•	•	•	•	•	•	•	•	•	•	•	•
Tørkeskap med dryppefat og avstengbar ventilasjon	•	•	•	•	•	•	•	•	•	•	•	•
Avfallsbøtte for kildesortering	•	•	•	•	•	•	•	•	•	•	•	•
Foldedør (F=forheng)	•	F	F	•	F	F	F	F	F	F	F	–
Kjøkkenbenk med kokeapparat: 3-bluss	•	•	•	•	•	•	•	•	•	•	•	•
Utvendig gasstillkobling for grill i gasskassen	•	•	•	•	•	•	•	•	•	•	•	•
Gasslekasje-tester	•	•	•	•	•	•	•	•	•	•	•	•
Sentralstøvsuger	–	–	–	–	–	–	–	–	–	–	–	–
Enhetlig låssystem, en nøkkel til alle låser	•	•	•	•	•	•	•	•	•	•	•	•
Bord med avlastningsplate	•	•	•	•	•	•	•	•	•	–	•	–
Spiralmadrass + overmadrasser 6 cm (gjelder ikke etasjesenger/overkøyer)	•	•	•	•	•	•	•	•	•	•	•	•
VarioVent - unikt ventilasjonssystem	•	•	•	•	•	•	•	•	•	•	•	•
IR-larm / brannvarsler	•	•	•	•	•	•	•	•	•	•	•	•

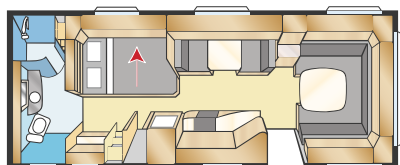
KABE forbeholder seg retten til å forendre konstrusjon og opplysninger uten varsel på forhånd. Bilderne kan vise vogner med tilleggsutstyr.

# KABE modellprogramm

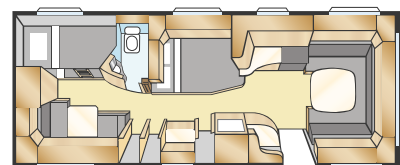
Royal Hacienda presenteres på separate sider.



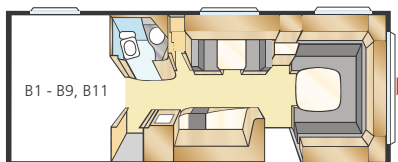
Royal 780 BGXL / XV1 - XV2



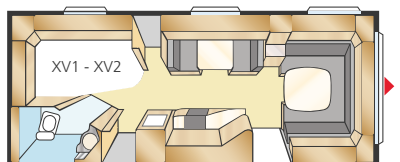
Royal 780 TDL U



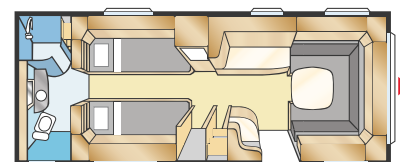
Royal 780 GDL



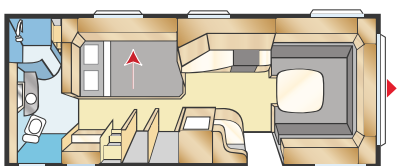
Royal 780 GLE / B1 - B9, B11



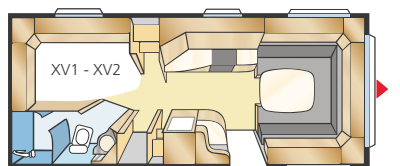
Royal 720 GXL / XV1 - XV2



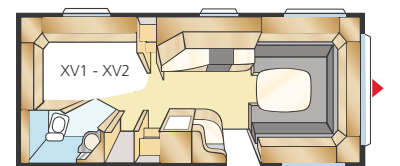
Royal 720 TDL E



Royal 720 TDL U



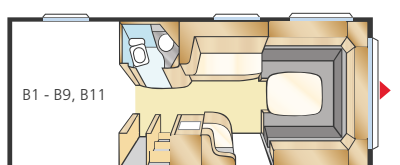
Royal 610 DXL / XV1 - XV2



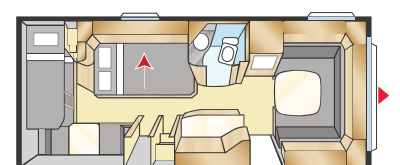
Royal 590 XL / XV1 - XV2



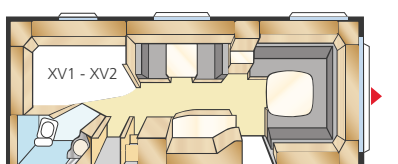
Royal 560 XL / XV1 - XV2



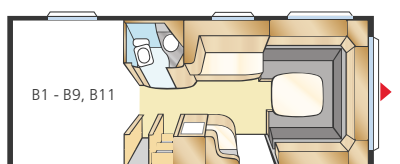
Diamant GLE / B1 - B9, B11



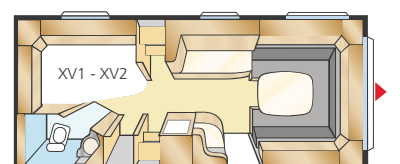
Onyx GDL



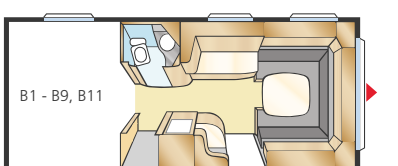
Onyx GXL / XV1 - XV2



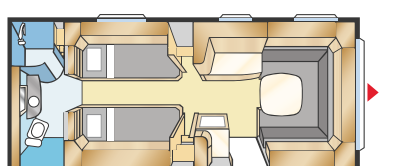
Onyx GLE / B1 - B9, B11



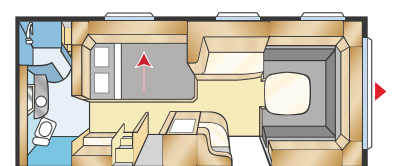
Safir XL / XV1 - XV2



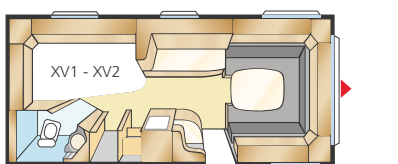
Safir GLE / B1 - B9, B11



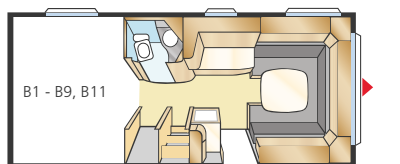
Safir TDL E



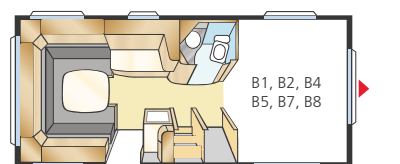
Safir TDL U



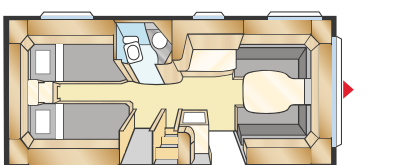
Ametist XL / XV1 - XV2



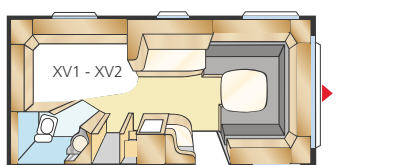
Ametist GLE / B1 - B9, B11



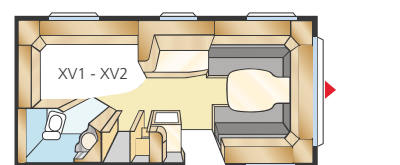
Ametist VGLE / B1-2, B4-5, B7-8



Smaragd GLE



Smaragd XL / XV1 - XV2



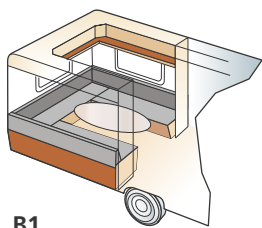
Brilljant XL / XV1 - XV2



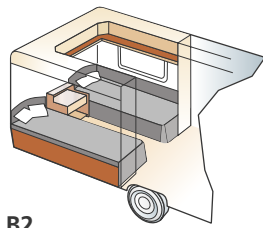
# Markedets bredeste modellsortiment!

Velg blant 24 modeller med over 100 planløsninger og opp til 14 Flexlinealternativer.

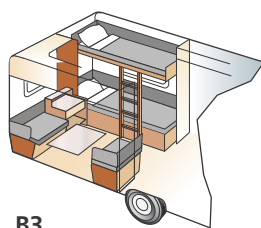
Velg standardbredde eller King Size. Velg blant 6 tekstil- og 2 skinnkolleksjoner.



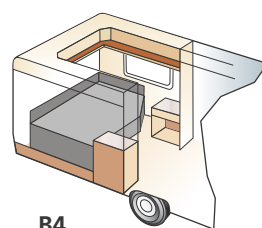
**B1**  
Std: 205 x 196  
KingSize: 225 x 196



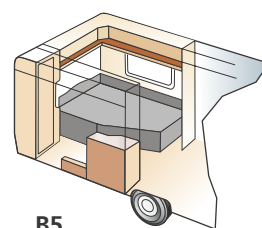
**B2**  
Std: 2 x 196 x 78  
KingSize: 2 x 196 x 88



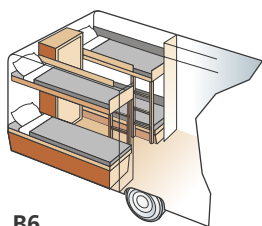
**B3**  
Std: 2 x 196 x 77 + 196 x 86  
KingSize: 2 x 196 x 87 + 196 x 96



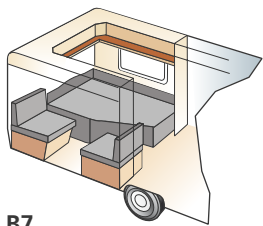
**B4**  
Std: 200 x 140/118  
KingSize: 200 x 140/118



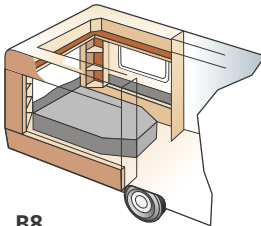
**B5**  
Std: 196 x 140/118  
KingSize: 196 x 160/138



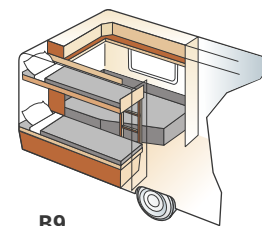
**B6**  
Std: 4 x 196 x 77  
KingSize: 4 x 196 x 87



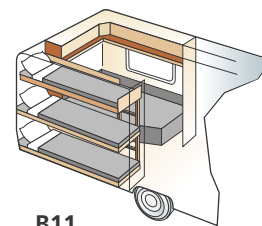
**B7**  
Std: 196 x 124/102 + 196 x 77  
KingSize: 196 x 140/118 + 196 x 77



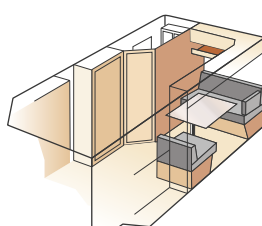
**B8**  
KingSize: 196 x 156



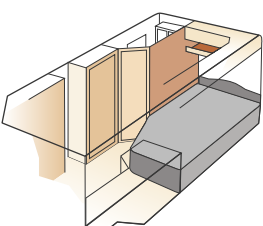
**B9**  
KingSize:  
196 x 140/118 + 2 x 196 x 68



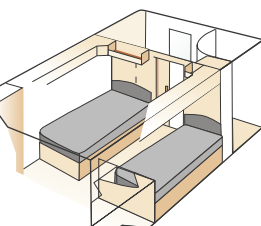
**B11**  
KingSize: 196 x 140/118  
+ 2 x 196 x 68  
+ 1 x 196 x 62



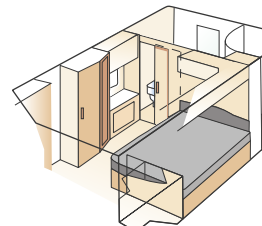
**XV1**  
Std: 196 x 128/89  
KingSize: 196 x 148/109




**XV2**  
Std: 196 x 124/102  
KingSize: 196 x 140/118



**TDL E**  
Std: 2 x 196 x 78  
KingSize: 2 x 196 x 88



**TDL U**  
Std: 196 x 120  
KingSize: 196 x 140



Hva du må tenke på når du velger skinn trekk! Skinn finnes i en rekke forskjellige kvaliteter som krever forskjellig grad av pleie og vedlikehold. Til KABE-vognen kan du velge mellom 2 forskjellige skinn trekk.

# Vekt

		TILATT TOTALVEKT	EGENVEKT
Briljant XL	Standard-bredde	1350	1160
	King Size	1350	1210
Smaragd XL	Standard-bredde	1500	1270
	King Size	1500	1300
Smaragd GLE *	Standard-bredde	1500	1310
	King Size	1600	1360
Ametist VGLE *	Standard-bredde	1500	1320
	King Size	1600	1370
Ametist XL *	Standard-bredde	1500	1310
	King Size	1600	1360
Ametist GLE *	Standard-bredde	1500	1320
	King Size	1600	1370
Safir GLE *	Standard-bredde	1600	1350
	King Size	1600	1400
Safir XL *	Standard-bredde	1600	1350
	King Size	1600	1400
Safir TDL *	Standard-bredde	1600	1350
	King Size	1600	1400
Onyx GLE *	Standard-bredde	1600	1380
	King Size	1600	1450
Onyx GXL *	Standard-bredde	1600	1390
	King Size	1600	1450
Onyx GDL *	Standard-bredde	1600	1390
	King Size	1600	1440
Diamant GLE	Standard-bredde	1900	1640
	King Size	1900	1640
Royal 560 XL *	Standard-bredde	1500	1360
	King Size	1600	1410
Royal 590 XL *	Standard-bredde	1600	1400
	King Size	1600	1450
Royal 610 DXL *	Standard-bredde	1600	1420
	King Size	1600	1480
Royal 720 TDL	Standard-bredde	1900	1660
	King Size	1900	1660
Royal 720 GXL	Standard-bredde	1900	1650
	King Size	1900	1650
Royal 780 GLE	Standard-bredde	2000	1790
	King Size	2000	1790
Royal 780 GDL	Standard-bredde	2000	1800
	King Size	2000	1800
Royal 780 TDL	Standard-bredde	2000	1800
	King Size	2000	1800
Royal 780B GXL	Standard-bredde	2000	1800
	King Size	2000	1800
Royal Hacienda 880B TDL	Standard-bredde	2550	2040
	King Size	2550	2040
Royal Hacienda 880 TDL	Standard-bredde	2550	2040
	King Size	2550	2040
Royal Hacienda 1000 TDL	Standard-bredde	2650	2260
	King Size	2650	2260

\* Totalvekt på 1800 kg (tilleggsutstyr)



## Flexline for full frihet

Vårt brede sortiment av vognmodeller – markedets bredeste – gjenspeiler målsettingen vår: en KABE-vogn for alle smaksretninger og behov. KABE var først ute med det unike Flexlinesystemet, som gir deg mulighet til å innrede campingvognen etter eget hode.

Din KABE-forhandler

**KABE**

KABE Husvagnar AB, Box 14, SE-560 27 Tenhult  
[www.kabe.se/no](http://www.kabe.se/no)